



**AZIENDA UNITA' SANITARIA LOCALE  
ASL BA**

**BARI**

ORIGINALE

**DELIBERAZIONE DEL DIRETTORE GENERALE**

N. <u>0709</u> Del <u>30 APR. 2013</u>
---

**OGGETTO: Approvazione Bilancio di Esercizio 2012 dell'ASL BA.**

**IL DIRETTORE GENERALE**

con l'assistenza del Segretario, sulla base della istruttoria e della proposta formulata, dal Dirigente Area Gestione Risorse Finanziarie che ne attesta la regolarità formale del procedimento ed il rispetto della legalità, considera e determina quanto segue.

**Premesso che**

- Con L.R. n. 39 del 28/12/2006 (*"Norme relative all'esercizio provvisorio del bilancio di previsione per l'anno finanziario 2007"*) è stata disposta la fusione in un'unica ASL provinciale, denominata ASL BA, delle ex A. USL BA/2-3-4-5;
- Con Delibera di Giunta Regionale n. 2624 del 30.11.2010 si approvava il Piano di rientro 2010-2012;
- Con L. R. n. 2 del 9.02.2011 (*"Approvazione del Piano di rientro della Regione Puglia 2010-2012"*) si approvava il Piano di Rientro della Regione Puglia 2010-2012;
- Con Delibera di Giunta Regionale n. 200 del 10 febbraio 2011 (*"DGR n. 2624 del 30.11.2010. – Approvazione Accordo tra il Ministero della Salute, il Ministero delle*

*Finanze ed il Presidente della Regione Puglia del Piano di Rientro 2010-2012. Interventi operativi”)* si approvava l'accordo per il Piano di rientro 2010-2012;


- Con D. Lgs. 23 giugno 2011, n. 118 (Disposizioni in materia di armonizzazione dei sistemi contabili e degli schemi di bilancio delle Regioni, degli enti locali e dei loro organismi, a norma degli *articoli 1 e 2 della legge 5 maggio 2009, n. 42.*), sono stati approvati, tra l'altro, i nuovi schemi di bilancio;
- Con deliberazione del Direttore Generale ASL BA n. 2484 del 30/12/2011 è stato determinato il Bilancio Economico Preventivo e Budget Generale Esercizio 2012;
- Con Decreto del Ministero della Salute del 15 giugno 2012 (Nuovi modelli di rilevazione economica «Conto economico» (CE) e «Stato patrimoniale» (SP) delle aziende del Servizio sanitario nazionale. (12A07356) [G.U. Serie Generale, n. 159 del 10 luglio 2012])), sono stati approvati i nuovi modelli di rilevazione dei conti del SSN e le nuove linee guida per la loro compilazione. Al fine di disporre delle informazioni necessarie per la corretta ed omogenea compilazione dei nuovi modelli CE ed SP, a decorrere dal preventivo per l'anno 2012, si sono rese necessarie alcune integrazioni e modifiche al piano dei conti di contabilità generale;
- Con deliberazione del Direttore Generale ASL BA n. 152 del 31/01/2013 si provvedeva all'approvazione del Conto Economico Preconsuntivo 2012;
- Con Delibera di Giunta Regionale n. 802 del 26 aprile 2013 veniva emanato il DIEF relativo all'esercizio 2012;

**Ritenuto di** dover predisporre ai sensi degli artt. 2423 e seguenti del Codice Civile, nonché degli artt. 27 e seguenti della L.R. n. 38/94, il Bilancio di Esercizio 2012 nei documenti di cui si compone e cioè:

- *Schema di Bilancio di cui al D. Lgs. 118/2011, composto da Stato Patrimoniale, Conto Economico, Nota Integrativa;*
- *Bilancio di verifica dell'Esercizio 2012;*
- *Relazione sulla gestione del Direttore Generale con allegato il modello LA di cui al DM 18 giugno 2004 e s.m.i;*
- *Nuovo Modello SP e CE Ministeriali per l'NSIS;*
- *Conto Economico per macrostruttura 2012;*
- *Rendiconto Finanziario.*

**Ritenuto** quindi di procedere in tal senso;

IL Direttore della S.C.  
Area Gestione Risorse Finanziarie  
(Dr Vito Verrecchia)



Assunto il parere favorevole del Direttore Amministrativo e del Direttore Sanitario

## DELIBERA

Assunto quanto in premessa :

Assunto quanto in premessa :

**Di approvare** il Bilancio di Esercizio per il 2011 ai sensi degli artt. 2423 e seguenti del Codice Civile, nonché degli artt. 27 e seguenti della L.R. n. 38/94, come ai sotto elencati allegati:

- *Schema di Bilancio di cui al D. Lgs. 118/2011, composto da Stato Patrimoniale, Conto Economico, Nota Integrativa;*
- *Bilancio di verifica dell'Esercizio 2012;*
- *Relazione sulla gestione del Direttore Generale con allegato il modello LA di cui al DM 18 giugno 2004 e s.m.i.;*
- *Nuovo Modello SP e CE Ministeriali per l'NSIS;*
- *Conto Economico per macrostruttura 2012;*
- *Rendiconto Finanziario.*

**Di trasmettere** il seguente provvedimento:

- al Collegio Sindacale per il relativo parere;
- Regione Puglia - Assessorato alle Politiche per la promozione della salute, delle persone e delle pari opportunità - Servizio Gestione accentrata finanza sanitaria regionale;
- Regione Puglia - Assessorato Bilancio e Programmazione - Servizio Bilancio e Ragioneria

## STATO PATRIMONIALE

<b>A)</b>	<b>IMMOBILIZZAZIONI</b>				
<b>A.I)</b>	<b>IMMOBILIZZAZIONI IMMATERIALI</b>	<b>7.672.306</b>	<b>5.946.691</b>	<b>1.725.615</b>	<b>29,0</b>
A.I.1)	Costi d'impianto e di ampliamento	0	0	0	-
A.I.2)	Costi di ricerca e sviluppo	0	0	0	-
A.I.3)	Diritti di brevetto e di utilizzazione delle opere dell'ingegno	0	0	0	-
A.I.4)	Immobilitazioni immateriali in corso e acconti	0	0	0	-
A.I.5)	Altre immobilizzazioni immateriali	7.672.306	5.946.691	1.725.615	29,0
<b>A.II)</b>	<b>IMMOBILIZZAZIONI MATERIALI</b>	<b>419.092.310</b>	<b>415.151.256</b>	<b>3.941.053</b>	<b>0,9</b>
A.II.1)	Terreni	4.494.630	4.494.630	0	0,0
A.II.1.a)	Terreni disponibili	4.494.630	4.494.630	0	0,0
A.II.1.b)	Terreni indisponibili	0	0	0	-
A.II.2)	Fabbricati	164.974.650	153.916.590	11.058.060	7,2
A.II.2.a)	Fabbricati non strumentali (disponibili)	1.733.989	1.733.989	0	0,0
A.II.2.b)	Fabbricati strumentali (indisponibili)	163.240.662	152.182.601	11.058.060	7,3
A.II.3)	Impianti e macchinari	3.856.623	2.537.730	1.318.894	52,0
A.II.4)	Attrezzature sanitarie e scientifiche	34.894.698	50.772.312	-15.877.614	-31,3
A.II.5)	Mobili e arredi	5.238.606	5.524.232	-285.626	-5,2
A.II.6)	Automezzi	478.429	392.125	86.304	22,0
A.II.7)	Oggetti d'arte	0	0	0	-
A.II.8)	Altre immobilizzazioni materiali	1.818.500	2.010.591	-192.091	-9,6
A.II.9)	Immobilitazioni materiali in corso e acconti	203.336.173	195.503.046	7.833.127	4,0
<b>A.III)</b>	<b>IMMOBILIZZAZIONI FINANZIARIE (con separata indicazione, per ciascuna voce del crediti, degli importi esigibili entro l'esercizio successivo)</b>	<b>81.181.429</b>	<b>61.402.662</b>	<b>19.778.767</b>	<b>32,2</b>
A.III.1)	Crediti finanziari	81.081.429	61.302.662	19.778.767	32,3
A.III.1.a)	Crediti finanziari v/Stato	0	0	0	-
A.III.1.b)	Crediti finanziari v/Regione	81.081.429	61.302.662	19.778.767	32,3
A.III.1.c)	Crediti finanziari v/partecipate	0	0	0	-
A.III.1.d)	Crediti finanziari v/altri	0	0	0	-
A.III.2)	Titoli	100.000	100.000	0	0,0
A.III.2.a)	Partecipazioni	100.000	100.000	0	0,0
A.III.2.b)	Altri titoli	0	0	0	-
<b>TOTALE A)</b>		<b>507.946.044</b>	<b>482.500.609</b>	<b>25.445.435</b>	<b>5,3</b>
<b>B)</b>	<b>ATTIVO CIRCOLANTE</b>				
<b>B.I)</b>	<b>RIMANENZE</b>	<b>21.992.714</b>	<b>27.479.802</b>	<b>-5.487.087</b>	<b>-20,0</b>
B.I.1)	Rimanenze beni sanitari	19.716.800	25.662.543	-5.945.743	-23,2
B.I.2)	Rimanenze beni non sanitari	2.275.914	1.817.259	458.656	25,2
B.I.3)	Acconti per acquisti beni sanitari	0	0	0	-
B.I.4)	Acconti per acquisti beni non sanitari	0	0	0	-
<b>B.II)</b>	<b>CREDITI (con separata indicazione, per ciascuna voce, degli importi esigibili oltre l'esercizio successivo)</b>	<b>192.554.620</b>	<b>281.605.550</b>	<b>-89.050.930</b>	<b>-31,6</b>
B.II.1)	Crediti v/Stato	0	0	0	-
B.II.1.a)	Crediti v/Stato - parte corrente	0	0	0	-
B.II.1.a.1)	Crediti v/Stato per spesa corrente e acconti	0	0	0	-
B.II.1.a.2)	Crediti v/Stato - altro	0	0	0	-
B.II.1.b)	Crediti v/Stato - investimenti	0	0	0	-
B.II.1.c)	Crediti v/Stato - per ricerca	0	0	0	-
B.II.1.c.1)	Crediti v/Ministero della Salute per ricerca corrente	0	0	0	-
B.II.1.c.2)	Crediti v/Ministero della Salute per ricerca finalizzata	0	0	0	-
B.II.1.c.3)	Crediti v/Stato per ricerca - altre Amministrazioni centrali	0	0	0	-
B.II.1.c.4)	Crediti v/Stato - investimenti per ricerca	0	0	0	-
B.II.1.d)	Crediti v/prefetture	0	0	0	-
B.II.2)	Crediti v/Regione o Provincia Autonoma	108.404.615	204.010.172	-95.605.557	-46,9
B.II.2.a)	Crediti v/Regione a Provincia Autonoma - parte corrente	108.404.615	204.010.172	-95.605.557	-46,9
B.II.2.a.1)	Crediti v/Regione o Provincia Autonoma per spesa corrente	108.404.615	204.010.172	-95.605.557	-46,9
B.II.2.a.1.1)	Crediti v/Regione a Provincia Autonoma per finanziamento sanitaria ordinaria corrente	44.844.280	138.278.587	-93.434.306	-67,6
B.II.2.a.1.2)	Crediti v/Regione a Provincia Autonoma per finanziamento sanitaria aggluntiva corrente LEA	0	0	0	-
B.II.2.a.1.3)	Crediti v/Regione a Provincia Autonoma per finanziamento sanitaria aggluntiva corrente extra LEA	0	0	0	-
B.II.2.a.1.4)	Crediti v/Regione a Provincia Autonoma per spesa corrente - altra	63.560.334	65.731.586	-2.171.251	-3,3
B.II.2.a.2)	Crediti v/Regione o Provincia Autonoma per ricerca	0	0	0	-
B.II.2.b)	Crediti v/Regione a Provincia Autonoma - patrimonio netto	0	0	0	-
B.II.2.b.1)	Crediti v/Regione o Provincia Autonoma per finanziamento per investimenti	0	0	0	-
B.II.2.b.2)	Crediti v/Regione o Provincia Autonoma per incremento fondo di dotazione	0	0	0	-
B.II.2.b.3)	Crediti v/Regione o Provincia Autonoma per ripiano perdite	0	0	0	-
B.II.2.b.4)	Crediti v/Regione o Provincia Autonoma per ricostituzione risorse da investimenti esercizi precedenti	0	0	0	-
B.II.3)	Crediti v/Comuni	14.722.675	15.207.409	-484.734	-3,2
B.II.4)	Crediti v/aziende sanitarie pubbliche e acconto quota FSR da distribuire	29.936.318	30.147.694	-211.376	-0,7
B.II.4.a)	Crediti v/aziende sanitarie pubbliche della Regione	29.936.318	30.147.694	0	0,0
B.II.4.b)	Crediti v/aziende sanitarie pubbliche fuori Regione	0	0	0	-
B.II.5)	Crediti v/società partecipate e/o enti dipendenti della Regione	0	0	0	-
B.II.6)	Crediti v/Erario	1.404.319	1.824.634	-420.315	-23,0
B.II.7)	Crediti v/altri	38.086.693	30.415.640	7.671.052	25,2
<b>B.III)</b>	<b>ATTIVITA' FINANZIARIE CHE NON COSTITUISCONO IMMOBILIZZAZIONI</b>	<b>0</b>	<b>0</b>	<b>0</b>	<b>-</b>
B.III.1)	Partecipazioni che non costituiscono immobilizzazioni	0	0	0	-
B.III.2)	Altri titoli che non costituiscono immobilizzazioni	0	0	0	-
<b>B.IV)</b>	<b>DISPONIBILITA' LIQUIDE</b>	<b>30.036.085</b>	<b>66.097.435</b>	<b>-36.061.351</b>	<b>-54,6</b>
B.IV.1)	Cassa	395.934	840.673	-444.739	-52,9
B.IV.2)	Istituto Tesoriere	23.657.398	63.085.037	-39.427.639	-62,5
B.IV.3)	Tesoreria Unica	0	0	0	-
B.IV.4)	Conto corrente postale	5.982.753	2.171.726	3.811.027	175,5
<b>TOTALE B)</b>		<b>244.583.419</b>	<b>375.182.787</b>	<b>-130.599.368</b>	<b>-34,8</b>
<b>C)</b>	<b>RATEI E RISCONTI ATTIVI</b>				
C.I)	Ratei attivi	0	0	0	-
C.II)	Risconti attivi	0	5.200.617	-5.200.617	-100,0
<b>TOTALE C)</b>		<b>0</b>	<b>5.200.617</b>	<b>-5.200.617</b>	<b>-100,0</b>

**STATO PATRIMONIALE**

D)	CONTI D'ORDINE				
D.1)	Canoni di leasing ancora da pagare	0	0	0	-
D.2)	Depositi cauzionali	0	0	0	-
D.3)	Beni in comodato	25.867.298	0	25.867.298	-
D.4)	Altri conti d'ordine	22.074.682	0	22.074.682	-
<b>TOTALE D)</b>		<b>47.941.980</b>	<b>0</b>	<b>47.941.980</b>	<b>-</b>

## STATO PATRIMONIALE

<b>A)</b>	<b>PATRIMONIO NETTO</b>				
<b>A.I)</b>	<b>Fondo di dotazione</b>	<b>-41.376.766</b>	<b>-41.376.766</b>	<b>0</b>	<b>0,0</b>
<b>A.II)</b>	<b>Finanziamenti per investimenti</b>	<b>387.683.411</b>	<b>353.591.112</b>	<b>34.092.299</b>	<b>9,6</b>
A.II.1)	Finanziamenti per beni di prima dotazione	0	0	0	-
A.II.2)	Finanziamenti da Stato per investimenti	0	0	0	-
A.II.2.a)	Finanziamenti da Stato ex art. 20 Legge 67/88	0	0	0	-
A.II.2.b)	Finanziamenti da Stato per ricerca	0	0	0	-
A.II.2.c)	Finanziamenti da Stato - altro	0	0	0	-
A.II.3)	Finanziamenti da Regione per investimenti	387.683.411	353.591.112	34.092.299	9,6
A.II.4)	Finanziamenti da altri soggetti pubblici per investimenti	0	0	0	-
A.II.5)	Finanziamenti per investimenti da rettifica contributi in conto esercizio	0	0	0	-
<b>A.III)</b>	<b>Riserve da donazioni e lasciti vincolati ad investimenti</b>	<b>549.862</b>	<b>549.862</b>	<b>0</b>	<b>0,0</b>
<b>A.IV)</b>	<b>Altre riserve</b>	<b>0</b>	<b>0</b>	<b>0</b>	<b>0</b>
<b>A.V)</b>	<b>Contributi per ripiano perdite</b>	<b>141.603.795</b>	<b>967.595.225</b>	<b>-825.991.430</b>	<b>-85,4</b>
<b>A.VI)</b>	<b>Utili (perdite) portati a nuovo</b>	<b>-361.903.480</b>	<b>-1.166.088.164</b>	<b>804.184.685</b>	<b>-69,0</b>
<b>A.VII)</b>	<b>Utile (perdita) dell'esercizio</b>	<b>63.848</b>	<b>-40.731.029</b>	<b>40.794.877</b>	<b>-100,2</b>
<b>TOTALE A)</b>		<b>126.620.671</b>	<b>73.540.240</b>	<b>53.080.430</b>	<b>72,2</b>
<b>B)</b>	<b>FONDI PER RISCHI ED ONERI</b>				
<b>B.1)</b>	<b>Fondi per imposte, anche differite</b>	<b>0</b>	<b>53.812</b>	<b>-53.812</b>	<b>-100,0</b>
<b>B.2)</b>	<b>Fondi per rischi</b>	<b>41.809.272</b>	<b>71.226.692</b>	<b>-29.417.420</b>	<b>-41,3</b>
<b>B.3)</b>	<b>Fondi da distribuire</b>	<b>0</b>	<b>0</b>	<b>0</b>	<b>0</b>
<b>B.4)</b>	<b>Quota inutilizzata contributi di parte corrente vincolati</b>	<b>7.137.577</b>	<b>22.598.184</b>	<b>-15.460.608</b>	<b>-68,4</b>
<b>B.5)</b>	<b>Altri fondi oneri</b>	<b>25.995.769</b>	<b>19.426.630</b>	<b>6.569.138</b>	<b>33,8</b>
<b>TOTALE B)</b>		<b>74.942.617</b>	<b>113.305.319</b>	<b>-38.362.702</b>	<b>-33,9</b>
<b>C)</b>	<b>TRATTAMENTO FINE RAPPORTO</b>				
<b>C.1)</b>	<b>Premi operosità</b>	<b>8.852.110</b>	<b>8.590.668</b>	<b>261.441</b>	<b>3,0</b>
<b>C.2)</b>	<b>TFR personale dipendente</b>	<b>93.758</b>	<b>93.758</b>	<b>0</b>	<b>0,0</b>
<b>TOTALE C)</b>		<b>8.945.868</b>	<b>8.684.426</b>	<b>261.441</b>	<b>3,0</b>
<b>D)</b>	<b>DEBITI (con separata indicazione, per ciascuna voce, degli importi esigibili oltre l'esercizio successivo)</b>				
<b>D.1)</b>	<b>Mutui passivi</b>	<b>0</b>	<b>0</b>	<b>0</b>	<b>-</b>
<b>D.2)</b>	<b>Debiti v/Stato</b>	<b>0</b>	<b>0</b>	<b>0</b>	<b>-</b>
<b>D.3)</b>	<b>Debiti v/Regione o Provincia Autonoma</b>	<b>11.761.696</b>	<b>33.263.725</b>	<b>-21.502.029</b>	<b>-64,6</b>
<b>D.4)</b>	<b>Debiti v/Comuni</b>	<b>6.085.179</b>	<b>8.145.298</b>	<b>-2.060.119</b>	<b>-25,3</b>
<b>D.5)</b>	<b>Debiti v/aziende sanitarie pubbliche</b>	<b>18.548.025</b>	<b>16.286.528</b>	<b>2.261.497</b>	<b>13,9</b>
D.5.a)	Debiti v/aziende sanitarie pubbliche della Regione per spesa corrente e mobilità	18.548.025	16.286.528	2.261.497	13,9
D.5.b)	Debiti v/aziende sanitarie pubbliche della Regione per finanziamento sanitario aggiuntivo corrente LEA	0	0	0	-
D.5.c)	Debiti v/aziende sanitarie pubbliche della Regione per finanziamento sanitario aggiuntivo corrente extra LEA	0	0	0	-
D.5.d)	Debiti v/aziende sanitarie pubbliche della Regione per altre prestazioni	0	0	0	-
D.5.e)	Debiti v/aziende sanitarie pubbliche della Regione per versamenti a patrimonio netto	0	0	0	-
D.5.f)	Debiti v/aziende sanitarie pubbliche fuori Regione	0	0	0	-
<b>D.6)</b>	<b>Debiti v/società partecipate e/o enti dipendenti della Regione</b>	<b>0</b>	<b>0</b>	<b>0</b>	<b>-</b>
<b>D.7)</b>	<b>Debiti v/fornitori</b>	<b>327.596.671</b>	<b>448.138.599</b>	<b>-120.541.928</b>	<b>-26,9</b>
<b>D.8)</b>	<b>Debiti v/Istituto Tesoriere</b>	<b>0</b>	<b>0</b>	<b>0</b>	<b>-</b>
<b>D.9)</b>	<b>Debiti tributari</b>	<b>21.612.883</b>	<b>26.316.469</b>	<b>-4.703.586</b>	<b>-17,9</b>
<b>D.10)</b>	<b>Debiti v/altri finanziatori</b>	<b>0</b>	<b>0</b>	<b>0</b>	<b>-</b>
<b>D.11)</b>	<b>Debiti v/Istituti previdenziali, assistenziali e sicurezza sociale</b>	<b>36.937.136</b>	<b>38.824.695</b>	<b>-1.887.559</b>	<b>-4,9</b>
<b>D.12)</b>	<b>Debiti v/altri</b>	<b>119.478.718</b>	<b>96.378.713</b>	<b>23.100.005</b>	<b>24,0</b>
<b>TOTALE D)</b>		<b>542.020.308</b>	<b>667.354.027</b>	<b>-125.333.719</b>	<b>-18,8</b>
<b>E)</b>	<b>RATEI E RISCOINTI PASSIVI</b>				
<b>E.1)</b>	<b>Ratel passivi</b>	<b>0</b>	<b>0</b>	<b>0</b>	<b>-</b>
<b>E.2)</b>	<b>Risconti passivi</b>	<b>0</b>	<b>0</b>	<b>0</b>	<b>-</b>
<b>TOTALE E)</b>		<b>0</b>	<b>0</b>	<b>0</b>	<b>-</b>
<b>F)</b>	<b>CONTI D'ORDINE</b>				
<b>F.1)</b>	<b>Canoni di leasing ancora da pagare</b>	<b>0</b>	<b>0</b>	<b>0</b>	<b>-</b>
<b>F.2)</b>	<b>Depositi cauzionali</b>	<b>0</b>	<b>0</b>	<b>0</b>	<b>-</b>
<b>F.3)</b>	<b>Beni in comodato</b>	<b>25.867.298</b>	<b>0</b>	<b>25.867.298</b>	<b>-</b>
<b>F.4)</b>	<b>Altri conti d'ordine</b>	<b>22.074.682</b>	<b>0</b>	<b>0</b>	<b>-</b>
<b>TOTALE F)</b>		<b>47.941.980</b>	<b>0</b>	<b>47.941.980</b>	<b>-</b>

Bilancio d'esercizio 2012

Importi: Euro

SCHEMA DI BILANCIO Decreto Lgs. 23 giugno 2011, n. 118	BILANCIO 2012	BILANCIO 2011	VARIAZIONE BIL.2012/ BIL.2011		PRECONS. 2012	DIFF. BIL 2012/PREC. 2012
			Importo	%		
<b>A) VALORE DELLA PRODUZIONE</b>						
1) Contributi in c/esercizio	1.899.161.052,85	1.958.306.907,45	-59.145.855	-3,0%	1.929.367.276	30.206.224
a) Contributi in c/esercizio - da Regione o Provincia Autonoma per quota F.S. regionale	1.848.382.880,07	1.943.323.070,24	-94.940.190	-4,9%	1.913.085.065	64.702.185
b) Contributi in c/esercizio - extra fondo	50.667.057,33	14.926.566,09	35.740.491	239,4%	16.252.020	34.415.038
1) Contributi da Regione o Prov. Aut. (extra fondo) - vincolati	12.204.146,40	10.308.922,99	1.895.223	18,4%	11.855.189	348.958
2) Contributi da Regione o Prov. Aut. (extra fondo) - Risorse aggiuntive da bilancio a titolo di apertura LEA	-	-	-	-	-	-
3) Contributi da Regione o Prov. Aut. (extra fondo) - Risorse aggiuntive da bilancio a titolo di apertura extra LEA	-	-	-	-	-	-
4) Contributi da Regione o Prov. Aut. (extra fondo) - altro	33.859.665,00	-	33.859.665	-	-	33.859.665
5) Contributi da aziende sanitarie pubbliche (extra fondo)	-	114.500,00	-114.500	-100,0%	-	-
6) Contributi da altri soggetti pubblici	4.603.245,93	4.503.143,10	100.103	2,2%	4.396.831	206.415
c) Contributi in c/esercizio - per ricerca	-	-	-	-	-	-
1) da Ministero della Salute per ricerca corrente	-	-	-	-	-	-
2) da Ministero della Salute per ricerca finalizzata	-	-	-	-	-	-
3) da Regione e altri soggetti pubblici	-	-	-	-	-	-
4) da privati	-	-	-	-	-	-
d) Contributi in c/esercizio - da privati	111.115,45	57.271,12	53.844	94,0%	30.192	80.924
2) Rettifica contributi c/esercizio per destinazione ad investimenti	-	-	-	-	-	-
3) Utilizzo fondi per quote inutilizzate contributi vincolati di esercizi precedenti	-	-	-	-	-	-
4) Ricavi per prestazioni sanitarie e sociosanitarie a rilevanza sanitaria	98.044.729,36	111.842.553,41	-13.797.824	-12,3%	103.811.115	5.766.386
a) Ricavi per prestazioni sanitarie e sociosanitarie - ad aziende sanitarie pubbliche	82.182.665,08	95.922.339,18	-13.739.674	-14,3%	88.159.802	5.977.137
b) Ricavi per prestazioni sanitarie e sociosanitarie - intramoenia	8.387.277,47	8.818.985,36	-431.708	-4,9%	8.540.910	153.632
c) Ricavi per prestazioni sanitarie e sociosanitarie - altro	7.474.786,81	7.101.228,87	373.558	5,3%	7.110.403	364.383
5) Concorsi, recuperi e rimborsi	11.562.800,48	2.965.501,80	8.597.299	289,9%	2.860.277	8.702.523
6) Compartecipazione alla spesa per prestazioni sanitarie (Ticket)	18.874.290,00	16.013.499,11	2.860.791	17,9%	18.706.250	168.040
7) Quota contributi in c/capitale imputata nell'esercizio	6.304.537,59	7.593.445,42	-1.288.908	-17,0%	7.593.445	1.288.908
8) Incrementi delle immobilizzazioni per lavori interni	-	-	-	-	-	-
9) Altri ricavi e proventi	1.318.535,32	1.466.097,30	-147.562	-10,1%	1.517.479	198.943
<b>Totale A)</b>	<b>2.035.265.945,60</b>	<b>2.098.168.004,49</b>	<b>-62.922.059</b>	<b>-3,0%</b>	<b>2.063.353.843</b>	
<b>B) COSTI DELLA PRODUZIONE</b>						
1) Acquisti di beni	189.102.652,31	186.041.471,93	3.061.180	1,6%	186.857.558	2.245.094
a) Acquisti di beni sanitari	181.972.670,70	178.236.610,39	3.736.060	2,1%	179.567.299	2.405.371
b) Acquisti di beni non sanitari	7.129.981,61	7.804.861,54	-674.880	-8,6%	7.290.259	160.277
2) Acquisti di servizi sanitari	1.194.899.250,57	1.247.597.081,97	-52.697.831	-4,2%	1.221.136.019	26.236.769
a) Acquisti di servizi sanitari - Medicina di base	176.272.120,45	168.638.440,74	7.633.680	4,5%	175.935.785	336.335
b) Acquisti di servizi sanitari - Farmaceutica	211.124.563,91	235.457.866,25	-24.333.302	-10,3%	211.557.012	432.448
c) Acquisti di servizi sanitari per assistenza specialistica ambulatoriale	121.541.766,50	111.348.490,59	10.193.276	9,2%	115.442.067	6.099.699
d) Acquisti di servizi sanitari per assistenza riabilitativa	58.805.156,77	65.241.066,43	-6.435.910	-9,9%	63.066.013	4.260.856
e) Acquisti di servizi sanitari per assistenza integrativa	13.263.301,56	17.138.657,70	-3.875.356	-22,6%	13.316.723	53.421
f) Acquisti di servizi sanitari per assistenza protesica	16.780.901,95	17.170.528,28	-389.626	-2,3%	15.823.517	957.385
g) Acquisti di servizi sanitari per assistenza ospedaliera	440.774.305,93	472.349.691,21	-31.575.385	-6,7%	465.946.405	25.172.099
h) Acquisti prestazioni di psichiatria residenziale e semiresidenziale	36.892.855,08	41.540.054,09	-4.647.199	-11,2%	39.977.675	3.084.820
i) Acquisti prestazioni di distribuzione farmaci File F	61.483.309,00	55.344.102,00	6.139.207	11,1%	57.340.332	4.142.977
j) Acquisti prestazioni termali in convenzione	1.716.859,00	3.146.806,14	-1.429.947	-45,4%	3.448.724	1.731.865
k) Acquisti prestazioni di trasporto sanitario	13.825.260,72	15.502.256,69	-1.676.996	-10,8%	16.802.106	2.976.845
l) Acquisti prestazioni socio-sanitarie a rilevanza sanitaria	12.216.318,72	11.252.223,08	964.096	8,6%	12.021.186	195.133
m) Compartecipazione al personale per att. Libero-prof. (intramoenia)	7.614.121,95	8.105.947,00	-491.825	-6,1%	7.259.450	354.672
n) Rimborsi Assegni e contributi sanitari	13.602.490,96	15.037.891,77	-1.435.401	-9,5%	12.801.963	800.528
o) Consulenze, collaborazioni, interinale, altre prestazioni di lavoro sanitarie e sociosanitarie	5.947.986,94	8.721.089,89	-2.773.103	-31,8%	7.869.234	1.921.248
p) Altri servizi sanitari e sociosanitari a rilevanza sanitaria	3.037.931,13	1.601.970,11	1.435.961	89,6%	2.527.826	510.105
q) Costi per differenziale Tariffe TUC	-	-	-	-	-	-
3) Acquisti di servizi non sanitari	74.038.707,02	72.985.334,22	1.053.373	1,4%	73.286.320	752.387
a) Servizi non sanitari	72.715.542,31	71.589.465,42	1.126.077	1,6%	72.257.751	457.792
b) Consulenze, collaborazioni, interinale, altre prestazioni di lavoro non sanitarie	322.275,71	340.293,74	-18.018	-5,3%	206.524	115.751
c) Formazione	1.000.889,00	1.055.575,06	-54.686	-5,2%	822.045	178.844
4) Manutenzione e riparazione	25.704.917,26	21.621.371,63	4.083.546	18,9%	22.681.939	3.022.978
5) Godimento di beni di terzi	10.695.874,53	9.817.820,61	878.054	8,9%	11.422.619	726.745
6) Costi del personale	462.449.279,15	479.632.313,20	-17.183.034	-3,6%	464.020.599	1.571.320
a) Personale dirigente medico	167.385.246,50	173.302.557,80	-5.917.311	-3,4%	167.732.312	347.066
b) Personale dirigente ruolo sanitario non medico	16.945.771,47	17.532.621,13	-586.850	-3,3%	17.059.801	114.030
c) Personale comparto ruolo sanitario	184.681.565,43	191.427.071,74	-6.745.506	-3,5%	185.116.166	434.601
d) Personale dirigente altri ruoli	5.124.154,19	5.460.141,55	-335.987	-6,2%	5.845.624	721.469
e) Personale comparto altri ruoli	88.312.541,56	91.909.920,98	-3.597.379	-3,9%	88.266.695	45.846
7) Oneri diversi di gestione	5.678.902,10	5.841.239,52	-162.337	-2,8%	5.392.776	286.126
8) Ammortamenti	21.198.685,26	19.660.756,51	1.537.929	7,8%	20.952.370	246.315
a) Ammortamenti immobilizzazioni immateriali	567.353,59	477.754,05	89.600	18,8%	602.147	34.594
b) Ammortamenti dei Fabbricati	6.640.579,68	6.262.453,99	378.126	6,0%	6.391.271	249.309
c) Ammortamenti delle altre immobilizzazioni materiali	13.990.551,99	12.920.548,47	1.070.004	8,3%	13.958.952	31.600
9) Svalutazione delle immobilizzazioni e dei crediti	415.807,47	-	415.807	-	-	415.807
10) Variazione delle rimanenze	5.487.087,17	2.051.222,01	3.435.865	165,0%	-	5.487.087
a) Variazione delle rimanenze sanitarie	5.945.742,80	2.754.983,14	3.190.759	53,5%	-	5.945.743

SCHEMA DI BILANCIO <i>Decreto Lgs. 23 giugno 2011, n. 118</i>	BILANCIO 2012	BILANCIO 2011	VARIAZIONE BIL.2012/ BIL.2011		PRECONS. 2012	DIFF. BIL 2012/PREC. 2012
			Importo	%		
b) Variazione delle rimanenze non sanitarie	- 458.655,63	703.761,13	-1.162.417	-165,2%	-	458.656
<b>11) Accantonamenti</b>	<b>30.585.993,67</b>	<b>23.667.659,87</b>	<b>6.918.334</b>	<b>29,2%</b>	<b>22.897.467</b>	<b>7.688.527</b>
a) Accantonamenti per rischi	16.501.592,22	13.845.160,24	2.656.432	19,2%	18.074.440	1.572.848
b) Accantonamenti per premio opcosità	632.647,30	630.660,84	1.986	0,3%	630.661	1.986
c) Accantonamenti per quote inutilizzate di contributi vincolati	-	-	-	-	-	-
d) Altri accantonamenti	13.451.754,15	9.191.838,79	4.259.915	46,3%	4.192.366	9.259.388
<b>Totale B)</b>	<b>1.020.257.156,51</b>	<b>756.133.771,17</b>	<b>264.123.385,34</b>	<b>34,9%</b>	<b>1.172.057.466</b>	<b>133.803.311</b>
<b>C) PROVENTI E ONERI FINANZIARI</b>	<b>-</b>	<b>-</b>	<b>-</b>	<b>-</b>	<b>-</b>	<b>-</b>
1) Interessi attivi ed altri proventi finanziari	93.225,02	503.196,57	-409.972	-81,5%	87.528	5.697
2) Interessi passivi ed altri oneri finanziari	638.505,76	6.045.878,00	-5.407.372	-89,4%	807.738	169.232
<b>Totale C)</b>	<b>544.280,74</b>	<b>5.542.681,57</b>	<b>-4.863.092</b>	<b>-87,7%</b>	<b>720.210</b>	<b>174.929</b>
<b>D) RETTIFICHE DI VALORE DI ATTIVITA' FINANZIARIE</b>	<b>-</b>	<b>-</b>	<b>-</b>	<b>-</b>	<b>-</b>	<b>-</b>
1) Rivalutazioni	-	-	-	-	-	-
2) Svalutazioni	-	-	-	-	-	-
<b>Totale D)</b>	<b>-</b>	<b>-</b>	<b>-</b>	<b>-</b>	<b>-</b>	<b>-</b>
<b>E) PROVENTI E ONERI STRAORDINARI</b>	<b>-</b>	<b>-</b>	<b>-</b>	<b>-</b>	<b>-</b>	<b>-</b>
1) Proventi straordinari	55.121.193,57	7.204.575,36	47.916.618	665,1%	21.095.679	34.025.514
a) Plusvalenze	-	-	-	-	-	-
b) Altri proventi straordinari	55.121.193,57	7.204.575,36	47.916.618	665,1%	21.095.679	34.025.514
2) Oneri straordinari	36.650.273,12	41.643.749,55	-4.993.476	-12,0%	40.149.994	3.499.721
a) Minusvalenze	25.336,87	-	25.337	-	22.983	2.354
b) Altri oneri straordinari	36.624.936,25	41.643.749,55	-5.018.813	-12,1%	40.127.011	3.502.075
<b>Totale E)</b>	<b>18.470.920,45</b>	<b>34.568.324,91</b>	<b>13.902.595,54</b>	<b>103,6%</b>	<b>19.044.315</b>	<b>37.525.236</b>
<b>Y) IMPOSTE SUL REDDITO DELL'ESERCIZIO</b>	<b>-</b>	<b>-</b>	<b>-</b>	<b>-</b>	<b>-</b>	<b>-</b>
1) IRAP	32.589.731,72	33.879.382,89	-1.289.651	-3,8%	34.800.431	2.210.699
a) IRAP relativa a personale dipendente	28.659.379,74	29.827.890,30	-1.168.511	-3,9%	30.018.011	1.358.631
b) IRAP relativa a collaboratori e personale assimilato a lavoro dipendente	3.138.905,00	3.185.263,25	-46.358	-1,5%	4.038.111	899.206
c) IRAP relativa ad attività di libera professione (intramoenia)	570.080,93	681.229,34	-111.148	-16,3%	559.309	10.772
d) IRAP relativa ad attività commerciali	221.366,05	185.000,00	36.366	19,7%	185.000	36.366
2) IRES	280.848,93	243.968,00	36.881	15,1%	280.849	-
3) Accantonamento a fondo imposte (accertamenti, condoni, ecc.)	-	-	-	-	-	-
<b>Totale Y)</b>	<b>32.870.580,65</b>	<b>34.123.350,89</b>	<b>-1.252.770</b>	<b>-3,7%</b>	<b>35.081.280</b>	<b>2.210.699</b>
<b>UTILE (PERDITA) DELL'ESERCIZIO</b>	<b>63.848,15</b>	<b>40.731.029,47</b>	<b>40.794.878</b>	<b>-100,2%</b>	<b>19.647.630</b>	<b>19.711.478</b>

REGIONE PUGLIA

ASL BA

Nota integrativa al Bilancio 2012

---

## 1. Criteri generali di formazione del bilancio di esercizio

Il bilancio di esercizio è costituito dallo stato patrimoniale, dal conto economico, dal rendiconto finanziario e dalla presente nota integrativa, ed è corredato dalla relazione sulla gestione. Esso è stato predisposto secondo le disposizioni del D. Lgs. 118/2011, quindi facendo riferimento al Codice Civile e ai Principi Contabili Nazionali (OIC), fatto salvo quanto difformemente previsto dallo stesso D. Lgs. 118/2011 e s.m.i., nonché dai successivi decreti ministeriali di attuazione.

La presente nota integrativa, in particolare, contiene tutte le informazioni richieste dal D. Lgs. 118/2011 e s.m.i., nonché dai successivi decreti ministeriali di attuazione. Fornisce inoltre tutte le informazioni supplementari, anche se non specificamente richieste da disposizioni di legge, ritenute necessarie a dare una rappresentazione veritiera e corretta dei fatti aziendali e in ottemperanza al postulato della chiarezza del bilancio.

Lo stato patrimoniale, il conto economico sono stati predisposti in unità di euro, mentre il rendiconto finanziario e la nota integrativa riportano i valori in euro/mgl. L'arrotondamento è stato eseguito all'unità inferiore per decimali inferiori a 0,5 Euro e all'unità superiore per decimali pari o superiori a 0,5 Euro.

### Eventuali deroghe all'applicazione di disposizioni di legge:

<del>GEN01</del> <del>NO</del>	Non si sono verificati casi eccezionali che impongano di derogare alle disposizioni di legge.
GEN01 – SI	Si sono verificati casi eccezionali che, ai sensi dell'articolo 2423, comma 4, codice civile, impongono di derogare alle disposizioni di legge. I casi eccezionali devono essere illustrati; le deroghe applicate devono essere motivate e ne devono essere quantificati gli effetti con riguardo alla situazione patrimoniale e finanziaria e al risultato economico.

*Illustrazione, motivazione, effetti delle eventuali deroghe*

### Eventuali deroghe al principio di continuità di applicazione dei criteri di valutazione:

GEN02 NO	I criteri utilizzati nella formazione del bilancio non si discostano dai medesimi utilizzati per la formazione del bilancio del precedente esercizio, in particolare nelle valutazioni e nella continuità dei medesimi principi.
-------------	--

<del>GEN02 – SI</del>	Si sono rese necessarie modifiche ai criteri utilizzati nella formazione del bilancio. Ai sensi dell'articolo 2423-bis, comma 2, codice civile, le deroghe al principio di continuità di applicazione dei criteri di valutazione sono consentite in casi eccezionali. La nota integrativa deve motivare la deroga e indicarne l'influenza sulla rappresentazione della situazione patrimoniale e finanziaria e del risultato economico.
-----------------------	---

*Illustrazione, motivazione, effetti delle eventuali deroghe*

**Eventuali casi di non comparabilità delle voci rispetto all'esercizio precedente:**

<del>GEN03 NO</del>	Tutte le voci relative allo stato patrimoniale, al conto economico e al rendiconto finanziario dell'esercizio precedente sono comparabili con quelle del presente esercizio e non si è reso necessario alcun adattamento.
GEN03 – SI	Le voci dell'esercizio precedente, relative allo stato patrimoniale, al conto economico e/o al rendiconto finanziario, non sono comparabili. Ai sensi dell'articolo 2423-ter, comma 5, codice civile, se le voci non sono comparabili, quelle relative all'esercizio precedente devono essere adattate. La non comparabilità e l'adattamento o l'impossibilità di questo devono essere segnalati e commentati nella nota integrativa.

*Segnalazione e commento degli eventuali casi di non comparabilità (per esempio, a seguito di scopri e/o accorpamenti di aziende, presidi ospedalieri o altre strutture, oppure di sostanziali modifiche nei criteri di finanziamento)*

**Altre informazioni di carattere generale, relative alla conversione dei valori**

GEN04 – NO	Nel corso dell'esercizio non sono state effettuate conversioni di voci di bilancio espresse all'origine in moneta diversa dall'Euro.
<del>GEN04 – SI</del>	Nel corso dell'esercizio sono state effettuate conversioni di voci di bilancio espresse all'origine in moneta diversa dall'Euro. [INSERIRE CRITERI UTILIZZATI ED EVENTUALI EFFETTI SIGNIFICATIVI DELLE VARIAZIONI NEI CAMBI VALUTARI VERIFICATE SUCCESSIVAMENTE ALLA CHIUSURA DELL'ESERCIZIO]

## 2. Criteri di valutazione adottati per la redazione del bilancio di esercizio

Il bilancio di esercizio è lo strumento di informazione patrimoniale, finanziaria ed economica dell'azienda sanitaria. Perché possa svolgere tale funzione, il bilancio è stato redatto con chiarezza, così da rappresentare in modo veritiero e corretto la situazione patrimoniale e finanziaria dell'azienda e il risultato economico dell'esercizio.

Le caratteristiche sopra menzionate sono state assicurate, laddove necessario, dall'inserimento di informazioni complementari. Se vi è stata deroga alle disposizioni di legge, essa è stata motivata e ne sono stati esplicitati gli effetti sulla situazione patrimoniale, finanziaria ed economica dell'azienda nella presente nota integrativa.

La valutazione delle voci di bilancio è stata fatta ispirandosi ai principi di prudenza e competenza, tenendo conto della funzione economica dell'elemento attivo e passivo considerato e nella prospettiva della continuazione dell'attività.

L'applicazione del principio di prudenza ha comportato la valutazione individuale degli elementi componenti le singole poste o voci delle attività o passività, per evitare compensi tra perdite che dovevano essere riconosciute e utili da non riconoscere in quanto non realizzati.

In ottemperanza al principio di competenza, l'effetto delle operazioni e degli altri eventi è stato rilevato contabilmente e attribuito all'esercizio al quale tali operazioni ed eventi si riferiscono, e non a quello in cui si concretizzano i relativi movimenti di numerario (incassi e pagamenti).

I criteri di valutazione adottati sono sintetizzati nella tabella che segue.

Posta di bilancio	Criterio di valutazione
Immobilizzazioni immateriali	Sono iscritte al costo di acquisto o di produzione, inclusi i costi accessori e l'IVA in quanto non detraibile. Sono esposte in bilancio al netto degli ammortamenti effettuati nel corso degli esercizi. Le aliquote di ammortamento sono quelle fissate dal D.Lgs. 118/2011 e s.m.i., nonché dai successivi decreti ministeriali di attuazione. <i>[Eventualmente: In alcuni casi ci si è avvalsi della facoltà di adottare aliquote superiori, come specificato successivamente]</i> L'iscrizione tra le immobilizzazioni dei costi di impianto e di ampliamento, di ricerca e sviluppo avviene con il consenso del collegio sindacale.
Immobilizzazioni materiali	Sono iscritte al costo di acquisto o di produzione, inclusi i costi accessori e l'IVA in quanto non detraibile. Sono esposte in bilancio al netto dei relativi fondi di ammortamento. Le aliquote di ammortamento sono quelle fissate dal D.Lgs. 118/2011 e s.m.i., nonché dai successivi decreti ministeriali di attuazione. <i>[Eventualmente: In alcuni casi ci si è avvalsi della facoltà di adottare aliquote superiori, come specificato successivamente]</i> I fabbricati di primo conferimento sono stati iscritti sulla base dei seguenti criteri di valutazione <i>[INSERIRE DESCRIZIONE CRITERI]</i> . I fab-

	<p>bricati ricevuti a titolo gratuito, dalla regione o da altri soggetti pubblici e privati, successivamente alla costituzione dell'azienda, sono stati iscritti sulla base dei seguenti criteri di valutazione [INSERIRE DESCRIZIONE CRITERI].</p> <p>I costi di manutenzione e riparazione che non rivestono carattere incrementativo del valore e/o della funzionalità dei beni sono addebitati al conto economico dell'esercizio in cui sono sostenuti. Le spese di manutenzione e riparazione aventi natura incrementativa sono imputate all'attivo patrimoniale e, successivamente, ammortizzate. Le immobilizzazioni che, alla fine dell'esercizio, presentano un valore durevolmente inferiore rispetto al residuo costo da ammortizzare vengono iscritte a tale minor valore. Questo non viene mantenuto se negli esercizi successivi vengono meno le ragioni della svalutazione effettuata.</p> <p>Le immobilizzazioni materiali detenute in base a contratti di leasing finanziario vengono contabilizzate secondo quanto previsto dalla vigente normativa italiana, la quale prevede l'addebito a conto economico per competenza dei canoni, l'indicazione dell'impegno per canoni a scadere nei conti d'ordine e l'inserimento del cespite tra le immobilizzazioni solo all'atto del riscatto.</p>
Titoli	Sono iscritti al minor valore tra il prezzo d'acquisto e quanto è possibile realizzare sulla base dell'andamento del mercato.
Partecipazioni	Sono iscritte al costo di acquisto o di sottoscrizione, eventualmente rettificato per riflettere perdite permanenti di valore. Tale minor valore non verrà mantenuto negli esercizi successivi qualora vengano meno le ragioni della svalutazione effettuata. [EVENTUALMENTE: Per la valutazione delle partecipazioni in aziende controllate e collegate ci si è avvalsi della facoltà, prevista dall'art. 2426, numero 4, codice civile, di utilizzare il metodo del patrimonio netto].
Rimanenze	Sono iscritte al minore tra costo di acquisto o di produzione e valore desumibile dall'andamento del mercato. Per i beni fungibili il costo è calcolato con il metodo della media ponderata.
Crediti	Sono esposti al presumibile valore di realizzo. L'adeguamento del valore nominale dei crediti al valore presunto di realizzo è ottenuto mediante apposito fondo al fine di tener conto dei rischi di inesigibilità.
Disponibilità liquide	Sono iscritte in bilancio al loro valore nominale.
Ratei e risconti	Sono determinati in proporzione al periodo temporale di competenza del costo o del ricavo comune a due o più esercizi.
Patrimonio netto	<p>I contributi per ripiano perdite sono rilevati con le modalità previste dal D.Lgs. 118/2011 e s.m.i., nonché dai successivi decreti ministeriali di attuazione. I contributi in conto capitale sono rilevati con le modalità previste dal D.Lgs. 118/2011 e s.m.i., nonché dai successivi decreti ministeriali di attuazione.</p> <p>Per i beni di primo conferimento, la sterilizzazione degli ammortamenti avviene mediante storno a conto economico di quote della voce di Patrimonio Netto "Finanziamenti per beni di prima dotazione".</p>
Fondi per rischi e oneri	I fondi per quote inutilizzate di contributi sono costituiti da accantonamenti determinati con le modalità previste dall'art. 29 comma 1, lett. e) del D.Lgs. 118/2011 e s.m.i., nonché dai successivi decreti ministeriali di attuazione. I fondi per rischi e oneri sono costituiti da accantonamenti effettuati allo scopo di coprire perdite o debiti di natura determinata e di esistenza certa o probabile, che alla data di chiusura dell'esercizio sono però indeterminati nell'ammontare e/o nella data di sopravvenienza, secondo quanto previsto dall'art. 29, comma 1, lett. g) del D.Lgs. 118/2011 e s.m.i., nonché dai successivi decreti ministeriali di attuazione.
Premio operosità Medici SUMAI	È determinato secondo le norme e disposizioni contenute nella Convenzione Unica Nazionale che regolano la determinazione del premio di operosità dei medici SUMAI.
TFR	Rappresenta l'effettivo debito maturato, in conformità alla legge e ai contratti vigenti, verso le seguenti figure professionali: [INSERIRE]

	<i>RE].</i> Il fondo corrisponde al totale delle singole indennità maturate alla data di chiusura del bilancio, al netto degli acconti erogati, ed è pari a quanto si sarebbe dovuto corrispondere nell'ipotesi di cessazione del rapporto di lavoro in tale data.
Debiti	Sono rilevati al loro valore nominale.
Ricavi e costi	Sono rilevati secondo i principi della prudenza e della competenza economica, anche mediante l'iscrizione dei relativi ratei e risconti.
Imposte sul reddito	Sono determinate secondo le norme e le aliquote vigenti
Conti d'ordine	Impegni e garanzie sono indicati nei conti d'ordine al loro valore contrattuale residuo. I beni di terzi sono indicati nei conti d'ordine in base al loro valore di mercato al momento dell'ingresso in azienda.

### 3. Dati relativi al personale

#### Dati relativi al personale

Dati sull'occupazione al 31.12.2012

PERSONALE DIPENDENTE (\*) conto annuale

Tipologia di personale	T1		T12		T13	T14	
	Personale al 31/12/2011	di cui Personale Part Time al 31/12/2011	Personale al 31/12/2012	di cui Personale Part Time al 31/12/2012	Numero Mensilità	Totale spese a carattere stipendiale	Totale Spese accessorie
<b>RUOLO SANITARIO</b>	<b>6.349</b>	<b>85</b>	<b>6.076</b>	<b>80</b>	<b>74.200</b>		
Dirigenza	1.818	3	1.719	3	21.223		
Medico - veterinaria	1.619	2	1.529	1	18.897		
sanitaria	199	1	190	2	2.326		
<b>Comparto</b>	<b>4.531</b>	<b>82</b>	<b>4.357</b>	<b>77</b>	<b>52.977</b>		
categoria Ds	178	3	163	2	2.054		
categoria D	4.102	72	3.972	68	48.176		
categoria C	249	7	220	7	2.723		
categoria Bs	2	0	2	0	24		
<b>RUOLO PROFESSIONALE</b>	<b>20</b>	<b>2</b>	<b>15</b>	<b>1</b>	<b>213</b>		
Dirigenza	10	0	8	0	116		
livello dirigenziale							
<b>Comparto</b>	<b>10</b>	<b>2</b>	<b>7</b>	<b>1</b>	<b>97</b>		
categoria D	10	2	7	1	97		
<b>RUOLO TECNICO</b>	<b>1.588</b>	<b>9</b>	<b>1.509</b>	<b>8</b>	<b>18.447</b>		
Dirigenza	9	0	8	0	105		
livello dirigenziale							
<b>Comparto</b>	<b>1.579</b>	<b>9</b>	<b>1.501</b>	<b>8</b>	<b>18.342</b>		
categoria Ds	9	1	8	1	94		
categoria D	119	3	111	3	1.332		
categoria C	181	0	172	0	2.125		
categoria Bs	251	0	227	0	2.851		
categoria B	273	2	263	1	3.234		
categoria A	746	3	720	3	8.706		
<b>RUOLO AMMINISTRATIVO</b>	<b>1.084</b>	<b>10</b>	<b>1.012</b>	<b>9</b>	<b>12.416</b>		
Dirigenza	27	0	18	0	260		
livello dirigenziale							
<b>Comparto</b>	<b>1.057</b>	<b>10</b>	<b>994</b>	<b>9</b>	<b>12.156</b>		
categoria Ds	100	2	88	1	1.104		
categoria D	167	3	153	3	1.890		
categoria C	432	4	418	4	5.074		
categoria Bs	50	0	45	0	579		
categoria B	199	1	187	1	2.264		
categoria A	109	0	103	0	1.245		
<b>TOTALE PERSONALE</b>	<b>9.041</b>	<b>106</b>	<b>8.612</b>	<b>98</b>	<b>105.276</b>		

(\*) E' necessario comprendere anche il personale dipendente del comparto a tempo determinato che però è rilevato nella Tabella 2 del conto annuale

Dati sull'occupazione al 31.12.2012

PERSONALE DIPENDENTE (\*) conto annuale

	T1A	T1C	T1A	T1C
Tipologia di personale	Personale in comando al 31/12/2011 ad altri enti	Personale in comando al 31/12/2011 da altri enti	Personale in comando al 31/12/2012 ad altri enti	Personale in comando al 31/12/2012 da altri enti
<b>RUOLO SANITARIO</b>				
Dirigenza				
Medico - veterinaria sanitaria	1			2
<b>Comparto</b>				
categoria Ds				
categoria D	3		3	
categoria C				
categoria Bs				
<b>RUOLO PROFESSIONALE</b>				
Dirigenza				
livello dirigenziale		1		1
<b>Comparto</b>				
categoria D				
<b>RUOLO TECNICO</b>				
Dirigenza				
livello dirigenziale				
<b>Comparto</b>				
categoria Ds				
categoria D				
categoria C				
categoria Bs				
categoria B				
categoria A				
<b>RUOLO AMMINISTRATIVO</b>				
Dirigenza				
livello dirigenziale				
<b>Comparto</b>				
categoria Ds	1		1	
categoria D	1	1	1	1
categoria C				
categoria Bs				
categoria B				
categoria A				

<b>PERSONALE UNIVERSITARIO (Conto Annuale T1B)</b>				
<b>Tipologia di personale</b>	<b>Personale al 31/12/X-1</b>	<b>di cui Personale a tempo parziale al 31/12/X-1</b>	<b>Personale al 31/12/X</b>	<b>di cui Personale a tempo parziale al 31/12/X</b>
<b>RUOLO SANITARIO</b>				
Dirigenza				
Comparto				
<b>RUOLO PROFESSIONALE</b>				
Dirigenza				
Comparto				
<b>RUOLO TECNICO</b>				
Dirigenza				
Comparto				
<b>RUOLO AMMINISTRATIVO</b>				
Dirigenza				
Comparto				

PERSONALE CON ALTRO CONTRATTO FORMAZIONE - FORMAZIONE LAVORO (Conto annuale T2)		
Tipologia di personale	Uomini - anno anno X-1	Uomini - anno anno X
<b>RUOLO SANITARIO</b>		
Dirigenza		
Medico - veterinaria sanitaria non medica		
Comparto		
<b>RUOLO PROFESSIONALE</b>		
Dirigenza		
Comparto		
<b>RUOLO TECNICO</b>		
Dirigenza		
Comparto		
<b>RUOLO AMMINISTRATIVO</b>		
Dirigenza		
Comparto		

PERSONALE CON ALTRO CONTRATTO - CONTRATTO DI SOMMINISTRARZIONE(Conto annuale T2)		
Tipologia di personale	Uomini - anno anno X-1	Uomini - anno anno X
<b>RUOLO SANITARIO</b>		
Dirigenza		
Medico - veterinaria sanitaria non medica		
Comparto		
<b>RUOLO PROFESSIONALE</b>		
Dirigenza		
Comparto		
<b>RUOLO TECNICO</b>		
Dirigenza		
Comparto		
<b>RUOLO AMMINISTRATIVO</b>		
Dirigenza		
Comparto		

PERSONALE CON ALTRO CONTRATTO - LSU(Conto annuale T2)		
Tipologia di personale	Uomini - anno anno X-1	Uomini - anno anno X
<b>RUOLO SANITARIO</b>		
Dirigenza		
Medico - veterinaria sanitaria non medica		
Comparto		
<b>RUOLO PROFESSIONALE</b>		
Dirigenza		
Comparto		
<b>RUOLO TECNICO</b>		
Dirigenza		
Comparto		
<b>RUOLO AMMINISTRATIVO</b>		
Dirigenza		
Comparto		

**PERSONALE IN CONVENZIONE (FLS 12 quadro E per MMG e PLS)**

Tipologia di personale	Personale al 31/12/2011	Personale al 31/12/2012
<b>MEDICINA DI BASE</b>		
MMG	996	986
PLS	189	192
<b>Continuità assistenziale</b>	220	225
Altro		

## 4. Immobilizzazioni materiali e immateriali

### Immobilizzazioni immateriali

Al 31 dicembre 2012 e al 31 dicembre 2011 esse ammontano rispettivamente a €/mgl 7.672 ed €/mgl 5.946.

Il lieve incremento delle “concessioni, software e licenze d’uso” per €/mgl 111 si riferisce all’acquisizione di software necessario al funzionamento dell’ ASL BA.

L’incremento delle migliori beni di terzi per €/mgl 2.182 si riferisce principalmente ai lavori di ristrutturazione di strutture sanitarie di Casamassima (Casa della Salute ex Miulli), di Palo del Colle (Distretto Socio Sanitario n° 3), di Molfetta (Istituto Apicella) di proprietà dei rispettivi Comuni, concesse in comodato gratuito alla ASL BA.

CODICE MOD. SP	IMMOBILIZZAZIONI IMMATERIALI	Costo storico	ESERCIZI PRECEDENTI			Valore netto Inziale 01/01/2012	MOVIMENTI DELL'ESERCIZIO							Valore Netto Contabile 31/12/2012			
			Rivalutazioni	Svalutazioni	Fondo ammortamento		Giroconti e Riclassificazioni	Rivalutazioni	Svalutazioni	Acquisizioni e costruzioni in economia	Manutenzioni incrementative	Interessi capitalizzati	Dismissioni (valore netto)		Ammortamenti		
AAA010	Costi d'impianto e di ampliamento	-	-	-	-	-											
	di cui soggette a sterilizzazione	-	-	-	-	-											
AAA040	Costi di ricerca e sviluppo	-	-	-	-	-											
	di cui soggette a sterilizzazione	-	-	-	-	-											
AAA070	Diritti di brevetto e diritti di utilizzazione delle opere d'ingegno	-	-	-	-	-											
	di cui soggette a sterilizzazione	-	-	-	-	-											
AAA120	Immobilizzazioni immateriali in corso e acconti	-	-	-	-	-											
AAA130	Altre immobilizzazioni immateriali	9.096	-	-	3.109	5.947				2.293	-	-	-	-	-	568	7.672
	di cui soggette a sterilizzazione	-	-	-	-	-											
AAA140	Concessioni, licenze, marchi e diritti simili	2.454	-	-	1.804	650				111	-	-	-	-	-	126	635
	di cui soggette a sterilizzazione	-	-	-	-	-											
AAA160	Migliorie su beni di terzi	6.602	-	-	1.305	5.297				2.182	-	-	-	-	-	442	7.037
	di cui soggette a sterilizzazione	-	-	-	-	-											
AAA180	Pubblicità	-	-	-	-	-											
	di cui soggette a sterilizzazione	-	-	-	-	-											
	<b>TOTALE IMMOBILIZZAZIONI IMMATERIALI</b>	<b>9.096</b>	<b>-</b>	<b>-</b>	<b>3.109</b>	<b>5.947</b>	<b>-</b>	<b>-</b>	<b>-</b>	<b>2.293</b>	<b>-</b>	<b>-</b>	<b>-</b>	<b>-</b>	<b>-</b>	<b>568</b>	<b>7.672</b>
	di cui soggette a sterilizzazione																

Tab. 1 – Dettagli e movimentazioni delle immobilizzazioni immateriali

DETTAGLIO COSTI D'IMPIANTO E DI AMPLIAMENTO	MOVIMENTI DELL'ESERCIZIO			ALTRE INFORMAZIONI	
	Valore iniziale	Incrementi	Valore finale	Ragioni iscrizione	Estremi del verbale del Collegio Sindacale
Descrizione composizione					

Tab. 2 – Dettaglio costi di impianto e di ampliamento

DETTAGLIO COSTI DI RICERCA E SVILUPPO	MOVIMENTI DELL'ESERCIZIO			ALTRE INFORMAZIONI	
	Valore iniziale	Incrementi	Valore finale	Regioni iscrizione	Estremi del verbale del Collegio Sindacale
Descrizione composizione					

**Tab. 3 – Dettaglio costi di ricerca e sviluppo**

DETTAGLIO PUBBLICITÀ	MOVIMENTI DELL'ESERCIZIO			ALTRE INFORMAZIONI	
	Valore iniziale	Incrementi	Valore finale	Regioni iscrizione	Estremi del verbale del Collegio Sindacale
Descrizione composizione					

**Tab. 4 – Dettaglio costi di pubblicità**

## Immobilizzazioni materiali

Al 31 dicembre 2012 e al 31 dicembre 2011 esse ammontano rispettivamente a €/mgl 419.090 ed a €/mgl 415.151. Nei valori iscritti in bilancio tra i fabbricati, così come per gli anni precedenti, non risulta rilevato il valore relativo al complesso CTO di Bari (ad eccezione del corpo di fabbrica con l'accesso dal Lungomare Starita di Bari, utilizzato dapprima per la riscossione dei ticket e attualmente quale sede di una postazione del 118), in quanto è in fase di accertamento il titolo di proprietà, e non è ancora completato l'accatastamento.

Si precisa, inoltre, che vi sono delle unità immobiliari alle quali è stato attribuito un valore provvisorio, poiché le stesse non risultano accatastate, e per le quali l'Area Gestione Tecnica sta avviando le iniziative idonee a regolarizzare tali situazioni, considerato il rilevante patrimonio immobiliare di cui dispone l'Azienda, nonostante il decremento, anno 2011, del valore dei terreni per €/mgl 1.628 e dei fabbricati disponibili per €/mgl 604 per effetto della Cessione alla Regione Puglia "a titolo gratuito" dei predetti beni immobili avvenuta in data 1° febbraio 2011, giusto Atto Notaio dott. Amoroso Repertorio n° 5590 – Raccolta n° 4008, a seguito dell'operazione di Cartolarizzazione tra la Regione Puglia e la società veicolo "Puglia Valore Immobiliare – Società di cartolarizzazione S.r.l.", al fine di ripianare il disavanzo sanitario regionale, secondo quanto stabilito dalla Delibera della Giunta della Regione Puglia n° 2427 del 15/12/2009.

I principali investimenti effettuati nel corso del 2012 sono relativi alle attrezzature sanitarie ed impianti e macchinari, acquistati per le varie divisioni dei presidi della ASL, con fondi aziendali.

Tra tali investimenti del 2012 rientrano anche quelli relativi a lavori su fabbricati ed attrezzature sanitarie, acquisiti in base alla Delibera del D.G. della ex AUSL BA/4 di Bari n° 2608 del 23 dicembre 2005 con cui veniva approvato il Progetto Programma dei lavori finalizzati all'acquisizione delle attrezzature e degli arredi della nuova sede dell' ex **PO Cotugno di Bari** per un importo pari ad €/mgl 22.833 con il 5% a carico della Regione Puglia. Si ricorda che tale immobile al 31 dicembre 2012 è di proprietà della ASL BA, ed attualmente è destinato a nuova sede dell' I.R.C.C.S. Giovanni Paolo II, il cui valore per memoria è altresì iscritto tra i conti d'ordine. Si precisa che le suddette immobilizzazioni (attrezzature, mobili e arredi, ecc.) saranno trasferite con apposita Delibera dell'ASL BA al nuovo I.R.C.C.S. Giovanni Paolo II.

La voce "immobilizzazioni in corso e acconti", il cui valore è pari a €/mgl 203.336 esprime il valore degli investimenti effettuati nel corso degli anni per la riqualificazione e l'ammodernamento delle strutture sanitarie dell'Azienda che alla data del bilancio risultano ancora in fase di completamento e, pertanto, non ancora utilizzabili. Nel corso dell'esercizio 2012 su tale voce non sono state effettuate rivalutazioni e/o svalutazioni di sorta né operati ammortamenti.

CODICE MOD. SP	IMMOBILIZZAZIONI MATERIALI	Costo storico	ESERCIZI PRECEDENTI				MOVIMENTI DELL'ESERCIZIO							Valore Netto Contabile 31/12/2012		
			Rivalutazioni	Svalutazioni	Fondo ammortamento	Valore netto Iniziale 01/01/2012	Giroconti e Riclassificazioni	Rivalutazioni	Svalutazioni	Acquisizioni e costruzioni in economia	Manutenzioni Incrementative	Interessi capitalizzati	Dismissioni (valore netto)		Ammortamenti	
AAA290	Terreni disponibili <i>di cui soggetti a sterilizzazione</i>	4.495	-	-	-	4.495	-	-	-	-	-	-	-	-	-	4.495
AAA300	Terreni indisponibili <i>di cui soggetti a sterilizzazione</i>	-	-	-	-	-	-	-	-	-	-	-	-	-	-	-
AAA320	Fabbricati non strumentali (disponibili) <i>di cui soggetti a sterilizzazione</i>	1.734	-	-	-	1.734	-	-	-	-	-	-	-	-	-	1.734
AAA350	Fabbricati strumentali (indisponibili) <i>di cui soggetti a sterilizzazione</i>	291.388	-	-	139.205	152.183	15.860	-	-	1.839	-	-	-	-	6.641	163.241
AAA380	Impianti e macchinari <i>di cui soggetti a sterilizzazione</i>	10.810	-	-	8.272	2.538	863	-	-	1.336	-	-	-	-	881	3.856
AAA410	Attrezzature sanitarie e scientifiche <i>di cui soggette a sterilizzazione</i>	155.329	-	-	104.557	50.772	11.683	-	-	7.443	-	-	601	-	11.037	34.894
AAA440	Mobili e arredi <i>di cui soggetti a sterilizzazione</i>	16.761	-	-	11.237	5.524	239	-	-	1.080	-	-	17	-	1.110	5.238
AAA470	Automezzi <i>di cui soggetti a sterilizzazione</i>	4.684	-	-	4.292	392	-	-	-	290	-	-	-	-	204	478
AAA500	Oggetti d'arte	-	-	-	-	-	-	-	-	-	-	-	-	-	-	-
AAA510	Altre immobilizzazioni materiali <i>di cui soggetti a sterilizzazione</i>	16.207	-	-	14.197	2.010	282	-	-	585	-	-	301	-	758	1.818
AAA540	Immobilizzazioni materiali in corso e acconti	195.503	-	-	-	195.503	16.717	-	-	24.550	-	-	-	-	-	203.336
<b>TOTALE IMMOBILIZZAZIONI MATERIALI</b>		<b>696.911</b>	<b>-</b>	<b>-</b>	<b>281.760</b>	<b>415.151</b>	<b>11.634</b>	<b>-</b>	<b>-</b>	<b>37.123</b>	<b>-</b>	<b>-</b>	<b>919</b>	<b>-</b>	<b>20.881</b>	<b>419.090</b>
<i>di cui soggette a sterilizzazione</i>																

Tab. 5 – Dettagli e movimentazioni delle immobilizzazioni materiali

DETTAGLIO ALTRE IMMOBILIZZAZIONI MATERIALI	Valore lordo	Fondo ammortamento 2012	Valore netto 31/12/2012
Attrezzature non sanitarie	2.727	2.580	147
Macchine Ordinarie d'Ufficio	1.330	1.249	81
Macchine Elettroniche d'Ufficio	7.145	6.065	1.080
Altri Beni	5.321	4.811	510
<i>Totale</i>	<b>16.523</b>	<b>14.705</b>	<b>1.818</b>

Tab. 6 – Dettaglio altre immobilizzazioni materiali

DETTAGLIO IMMOBILIZZAZIONI MATERIALI IN CORSO	Tipologia finanziamento	MOVIMENTI DELL'ESERCIZIO			
		Valore iniziale 01/01/2012	Incrementi	Giroconti e Riclassificazioni	Valore finale 31/12/2012
<b>Lavori:</b>					-
NUOVO OSPEDALE DELLA MURGIA - III LOTTO Del. N° 673/2009	<b>Vincolato</b>	<b>19.828</b>	<b>3.784</b>	-	<b>23.612</b>
NUOVO OSPEDALE DELLA MURGIA - Normativa Antisismica	<b>Bilancio</b>	<b>1.590</b>	<b>1.341</b>	-	<b>2.931</b>
NUOVO OSPEDALE DELLA MURGIA - Prevenzione Incendi	<b>Vincolato/Bilancio</b>	<b>111</b>	<b>2.593</b>	-	<b>2.704</b>
PRESIDIO OSPEDALIERO "COTUGNO" BARI (Sede IRCCS ONCOLOGICO di Bari)	<b>Vincolato</b>	<b>16.925</b>	<b>218</b>	-	<b>17.143</b>
PRESIDIO OSPEDALIERO "COTUGNO" BARI (Sede IRCCS ONCOLOGICO di Bari)	<b>Vincolato</b>	<b>1.748</b>	<b>24</b>	-	<b>1.772</b>
PRESIDIO OSPEDALIERO "DI VENERE" BARI (Adeguamento a norma Blocco B)	<b>Vincolato</b>	<b>89</b>	<b>1.373</b>	-	<b>1.462</b>
PRESIDIO OSPEDALIERO "SAN PAOLO" BARI (Rifunzionalizzazione)	<b>Vincolato</b>	<b>1.009</b>	<b>4.137</b>	-	<b>5.146</b>
DISTRETTO S.S. N° 7 - BARI -FESR	<b>FESR</b>	<b>82</b>	<b>1.231</b>	-	<b>1.313</b>
Sede POLIGNANO (BARI) - (Ristrutturazione ed Adeguamento)	<b>Vincolato</b>	<b>379</b>	<b>817</b>	-	<b>1.196</b>
Altri Lavori		<b>153.742</b>	<b>9.032</b>	-	<b>16.717</b>
<i>Totale</i>		<b>195.503</b>	<b>24.550</b>	-	<b>203.336</b>
	<i>Totale</i>	<b>195.503</b>	<b>24.550</b>	-	<b>203.336</b>

**Tob. 7 – Dettoglio immobilizzazioni materiali in corso**

***Ammortamenti e Fondi Ammortamento in base alle novità del Decreto Legislativo n° 118/2011***

In occasione della predisposizione del Bilancio al 31 dicembre 2012, la Regione Puglia ha diramato la Circolare del 16 aprile 2012 Prot. n° A00-168-000510 a firma del Direttore dell'Area dott. Vincenzo Pomo, avente ad oggetto "*Ammortamento cespiti*" con cui in riferimento alle Circolari Ministeriali n° 2496 del 28/01/2013 e n° 8036 del 25/03/2013 riguardanti il trattamento contabile dell'ammortamento dei cespiti, l'ASL BA sulla base di quanto su asserto ha proceduto al ricalcolo dei Fondi Ammortamento applicando le nuove aliquote indicate e previste dal Decreto Legislativo n° 118/2011. Le differenze derivanti dagli aumenti dei Fondi Ammortamento pari ad €/mgl 12.261 sono state contabilizzate tra le poste del Patrimonio Netto (conto 200.200.00200 Maggiori perdite esercizi precedenti da Ricalcolo Ammortamento Decreto Legislativo n° 118/2011).

Al 31 dicembre 2012 le immobilizzazioni materiali non risultano gravate da vincoli di ipoteca e da privilegi.

**IMM01 – Aliquote di ammortamento immobilizzazioni immateriali.**

<del>IMM01 NO</del>	Per le immobilizzazioni immateriali, non ci si è avvalsi della facoltà di adottare aliquote di ammortamento superiori a quelle indicate nel D.Lgs. 118/2011 e s.m.i., nonché
-------------------------	--

<del>IMM01</del>	dai successivi decreti ministeriali di attuazione.
<b>IMM01 – SI</b>	Per le immobilizzazioni immateriali, la Regione ha autorizzato l'utilizzo di aliquote di ammortamento superiori a quelle indicate nel D.Lgs. 118/2011 e s.m.i., nonché dai successivi decreti ministeriali di attuazione. Le aliquote adottate sono rappresentate nella seguente tabella.

Immobilizzazioni immateriali	Aliquota indicata nel D.Lgs. 118/2011	Aliquota utilizzata dall'azienda

**IMM02 – Aliquote di ammortamento immobilizzazioni materiali.**

<del>IMM02 NO</del>	Per le immobilizzazioni materiali, non ci si è avvalsi della facoltà di adottare aliquote di ammortamento superiori a quelle indicate nel D.Lgs.118 /2011 e s.m.i., nonché dai successivi decreti ministeriali di attuazione.
<b>IMM02 – SI</b>	Per le immobilizzazioni materiali, la Regione ha autorizzato l'utilizzo di aliquote di ammortamento superiori a quelle indicate nel D.Lgs. 118/2011 e s.m.i., nonché dai successivi decreti ministeriali di attuazione. Le aliquote adottate sono rappresentate nella seguente tabella.

Immobilizzazioni materiali	Aliquota indicata nel D.Lgs. 118/2011	Aliquota utilizzata dall'azienda

**IMM03 – Eventuale ammortamento dimezzato per i cespiti acquistati nell'anno.**

<b>IMM03 NO</b>	–	Per i cespiti acquistati nell'anno, l'aliquota di ammortamento è stata analiticamente commisurata al periodo intercorso tra (i) il momento in cui il bene è divenuto disponibile e pronto per l'uso e (ii) il 31/12.
<del><b>IMM03</b></del>	<del>–</del>	<del>Per i cespiti acquistati nell'anno, ci si è avvalsi della facoltà di dimezzare forfettariamente l'aliquota normale di ammortamento.</del>
<b>IMM03 MISTO</b>	–	Per i cespiti acquistati nell'anno, ci si è avvalsi della facoltà di dimezzare forfettariamente l'aliquota normale di ammortamento, ma soltanto per alcune categorie di beni <i>[specificare]</i>

**IMM04 – Eventuale ammortamento integrale.**

<del><b>IMM04 NO</b></del>	<del>–</del>	<del>Per i cespiti di valore inferiore a € 516.46, non ci si è avvalsi della facoltà di ammortizzare integralmente il bene nell'esercizio in cui il bene è divenuto disponibile e pronto per l'uso.</del>
<b>IMM04</b>	–	Per i cespiti di valore inferiore a € 516.46, ci si è avvalsi della facoltà di ammortizzare integralmente il bene nell'esercizio in cui il bene è divenuto disponibile e pronto per l'uso.
<b>IMM04 ALTRO</b>	–	<i>[Specificare]</i>

**IMM05 – Svalutazioni.**

<del><b>IMM05 NO</b></del>	<del>–</del>	<del>Nel corso dell'esercizio non sono state effettuate svalutazioni di immobilizzazioni materiali e/o immateriali.</del>
<b>IMM05</b>	–	Nel corso dell'esercizio sono state effettuate svalutazioni di immobilizzazioni materiali e/o immateriali. <i>[SPECIFICARE IMPORTO, MOTIVAZIONI, CRITERI DI DETERMINAZIONE, IMPATTO SUL RISULTATO ECONOMICO]</i>

**IMM06 – Rivalutazioni.**

<del>IMM06 NO</del> -	Nel corso dell'esercizio non sono state effettuate rivalutazioni di immobilizzazioni materiali e/o immateriali.
IMM06 – SI	Nel corso dell'esercizio sono state effettuate rivalutazioni di immobilizzazioni materiali e/o immateriali. <i>[SPECIFICARE LEGGE SPECIALE CHE LE HA DETERMINATE, IMPORTO AL LORDO E AL NETTO DEGLI AMMORTAMENTI, CRITERI DI DETERMINAZIONE, IMPATTO SUL PATRIMONIO NETTO]</i>

**IMM07 – Incrementi delle immobilizzazioni per lavori interni.**

<del>IMM07 NO</del> -	Nel corso dell'esercizio non si sono effettuate capitalizzazioni di costi (la voce CE "Incrementi delle immobilizzazioni per lavori interni" è pari a zero).
IMM07 – SI	Nel corso dell'esercizio si sono effettuate capitalizzazioni di costi (la voce CE "Incrementi delle immobilizzazioni per lavori interni" è > 0). <i>[SPECIFICARE IMPORTO E CRITERI DI DETERMINAZIONE]</i>

**IMM08 – Oneri finanziari capitalizzati.**

<del>IMM08 NO</del> -	Nel corso dell'esercizio non si sono capitalizzati oneri finanziari.
IMM08 – SI	Nel corso dell'esercizio si sono capitalizzati oneri finanziari <i>[SPECIFICARE IMPORTO E CRITERI DI DETERMINAZIONE]</i>

**Altre informazioni relative alle immobilizzazioni materiali e immateriali**

Informazione	Caso presente in azienda?		Se sì, illustrare
	NO	SI	
<b>IMM09 – Gravami.</b> Sulle immobilizzazioni dell'azienda vi sono gravami quali ipoteche, privilegi, pegni, pignoramenti ecc?			
<b>IMM10 – Immobilizzazioni in contenzioso iscritte in bilancio.</b> Sulle immobilizzazioni iscritte in bilancio sono in corso contenziosi con altre aziende sanitarie, con altri enti pub-	<del>X</del>		

blici o con soggetti privati?			
<b>IMM11 – Immobilizzazioni in contenzioso non iscritte in bilancio.</b> Esistono immobilizzazioni non iscritte nello stato patrimoniale perché non riconosciute come proprietà dell'azienda in seguito a contenziosi in corso con altre aziende sanitarie, con altri enti pubblici o con soggetti privati?			
<b>IMM12 – Eventuali impegni significativi assunti con fornitori per l'acquisizione di immobilizzazioni materiali.</b> Esistono impegni già assunti, ma non ancora tradottisi in debiti?[SE SI' ILLUSTRARE L'AMMONTARE PER SINGOLO IMPEGNO]			
<b>IMM13 – Immobilizzazioni destinate alla vendita.</b> Esistono immobilizzazioni destinate alla vendita con apposito atto deliberativo aziendale?			
<b>IMM14 – Altro.</b> Esistono altre informazioni che si ritiene necessario fornire per soddisfare la regola generale secondo cui "Se le informazioni richieste da specifiche disposizioni di legge non sono sufficienti a dare una rappresentazione veritiera e corretta, si devono fornire le informazioni complementari necessarie allo scopo" (art 2423 cc)?			

## 5. Immobilizzazioni finanziarie

Tra le immobilizzazioni finanziarie è presente:

la “Partecipazione” riferita al versamento per la costituzione del capitale sociale della società “**Sanitaservice ASL BA S.r.l.**”, costituita con Deliberazione del Direttore Generale n. 713 del 15.04.2010.

Tale società, avente natura di società “**in house providing**”, è stata costituita dalla Direzione dell’ASL BA tenendo conto delle indicazioni contenute nella Delibera di Giunta Regionale n.939 del 31.03.2010 (avente ad oggetto “*DGR 2477 del 2009 Linee guida per la costituzione, attivazione e gestione delle società strumentali alle attività delle Aziende Sanitarie ed Enti Pubblici del Servizio Sanitario Regionale di Puglia. Modifiche ed Integrazioni?*”), prevedendo in una prima fase l’attivazione del servizio di ausiliario, portierato, pulizia, facchinaggio e dei servizi di supporto strumentali all’emergenza 118, riservandosi la possibilità di ampliare la gamma dei servizi.

Le immobilizzazioni finanziarie sono altresì costituite dai crediti per contributi c/ capitale relativi a finanziamenti non ancora utilizzati. Tali contributi si riferiscono anche a progetti di edilizia sanitaria finanziati con Legge 11 marzo 1988, n. 67, art. n. 20 e ai Fondi FESR.

I progetti finanziati nell’anno 2012 sono pari a €/mgl 40.661 (di cui incassati nell’anno €/mgl 7.356) e sono relativi essenzialmente a:

- Ristrutturazione Di Venere;
- Lavori di rifunzionalizzazione P.O. S. Paolo;
- Ristrutturazione P.O. Grumo Appula;
- Ristrutturazione presidio territoriale Adelfia.

Nell’anno 2012 sono stati concessi contributi per ripiano perdite per un totale di €/mgl 16.597, di cui €/mgl 16.032 per l’anno 2008 ed €/mgl 565.

<b>CODICE MOD. SP</b>	<b>CREDITI FINANZIARI (VALORE NOMINALE)</b>	<b>Valore iniziale 01/01/2012</b>	<b>Incrementi</b>	<b>Decrementi</b>	<b>Valore finale 31/12/2012</b>
AAA660	Crediti finanziari v/Stato	0			0
AAA670	Crediti finanziari v/Regione	61.303	57.257	-37.479	81.081
AAA680	Crediti finanziari v/partecipate:	0			0
					0
					0
AAA690	Crediti finanziari v/altri:	0			0
					0
					0
<b>TOTALE CREDITI FINANZIARI</b>		<b>61.303</b>	<b>57.257</b>	<b>-37.479</b>	<b>81.081</b>

**Tab. 8 – Movimentazione dei crediti finanziari**

<b>CODICE MOD. SP</b>	<b>CREDITI FINANZIARI (FONDO SVALUTAZIONE)</b>	<b>Fondo svalutazione iniziale 01/01/2012</b>	<b>Accantonamenti</b>	<b>Utilizzi</b>	<b>Fondo svalutazione finale 31/12/2012</b>
AAA660	Crediti finanziari v/Stato	0			0
AAA670	Crediti finanziari v/Regione	0			0
AAA680	Crediti finanziari v/partecipate:	0			0
					0
					0
AAA690	Crediti finanziari v/altri:	0			0
					0
					0
<b>TOTALE CREDITI FINANZIARI</b>		<b>0</b>	<b>0</b>	<b>0</b>	<b>0</b>

**Tab. 9 – Movimentazione del fondo svalutazione dei crediti finanziari**

CODICE MOD. SP	CREDITI FINANZIARI	VALORE NOMINALE DEI CREDITI AL 31/12/2012 PER ANNO DI FORMAZIONE				
		Anno 2008 e precedenti	Anno 2009	Anno 2010	Anno 2011	Anno 2012
AAA660	Crediti finanziari v/Stato					
AAA670	Crediti finanziari v/Regione	43.054	380	2.696	3.048	31.903
AAA680	Crediti finanziari v/partecipate:					
AAA690	Crediti finanziari v/altri:					
	<b>TOTALE CREDITI FINANZIARI</b>	43.054	380	2.696	3.048	31.903

**Tab. 10 – Valore nominale dei crediti finanziari distinti per anno di formazione**

CODICE MOD. SP	CREDITI FINANZIARI	VALORE NETTO DEI CREDITI AL 31/12/2012 PER SCADENZA		
		Entro 12 mesi	Tra 1 e 5 anni	Oltre 5 anni
AAA660	Crediti finanziari v/Stato			
AAA670	Crediti finanziari v/Regione	13.626		67.455
AAA680	Crediti finanziari v/partecipate:			
AAA690	Crediti finanziari v/altri:			
	<b>TOTALE CREDITI FINANZIARI</b>	13.626	0	67.455

**Tab. 11 – Valore netto dei crediti finanziari distinti per scadenza**

CODICE MOD. SP	TITOLI CHE COSTITUISCONO IMMOBILIZZAZIONI FINANZIARIE	Costo storico	ESERCIZI PRECEDENTI			MOVIMENTI DELL'ESERCIZIO					
			Rivalutazioni	Svalutazioni	Valore iniziale 01/01/2012	Giroconti e Riclassificazioni	Rivalutazioni	Svalutazioni	Acquisizioni e conferimenti	Cessioni (valore contabile)	Valore contabile 31/12/2012
AAA710	<b>Partecipazioni:</b>	100	-	-	100	-	-	-	-	-	100
	Partecipazioni in imprese controllate	100	-	-	100	-	-	-	-	-	100
	Partecipazioni in imprese collegate										-
	Partecipazioni in altre imprese										-
AAA720	<b>Altri titoli:</b>	-	-	-	-	-	-	-	-	-	-
AAA730	Titoli di Stato										-
AAA740	Altre Obbligazioni										-
AAA750	Titoli azionari quotati in Borsa										-
AAA760	Titoli diversi										-
	<b>TOTALE</b>	100	-	-	100	-	-	-	-	-	100

Tab. 12 – Dettagli e movimentazioni dei titoli iscritti nelle immobilizzazioni finanziarie

ELENCO PARTECIPAZIONI	Sede	Forma giuridica	Capitale	% capitale pubblico	Patrimonio netto incluso riserve	Totale Attivo	Risultato di esercizio	% di possesso	Valore attribuito a bilancio	Criterio di valorizzazione (costo / PN)
<b>Partecipazioni in imprese controllate:</b>	-	-	100	100%	-	-	-	100%	100	-
SANITASERVICE ASL BA SRL	BARI	SRL	100	100%				100%	100	
<b>Partecipazioni in imprese collegate:</b>	-	-	-	-	-	-	-	-	-	-
<b>Partecipazioni in altre imprese:</b>	-	-	-	-	-	-	-	-	-	-
<b>TOTALE</b>	-	-	100	100%	-	-	-	100%	100	-

Tab. 13 – Informativa in merito alle partecipazioni iscritte nelle immobilizzazioni finanziarie

DETTAGLIO PARTECIPAZIONI	Costo storico	ESERCIZI PRECEDENTI			MOVIMENTI DELL'ESERCIZIO					
		Rivalutazioni	Svalutazioni	Valore iniziale	Giroconti e Riclassificazioni	Rivalutazioni	Svalutazioni	Acquisizioni e conferimenti	Cessioni (valore contabile)	Valore finale
<b>Partecipazioni in imprese controllate:</b>	100	-	-	100	-	-	-	-	-	100
SANITASERVICE ASL BA SRL	100	-	-	100	-	-	-	-	-	100
<b>Partecipazioni in imprese collegate:</b>	-	-	-	-	-	-	-	-	-	-
<b>Partecipazioni in altre imprese:</b>	-	-	-	-	-	-	-	-	-	-
<b>TOTALE</b>	100	-	-	100	-	-	-	-	-	100

Tab. 14 – Dettagli e movimentazioni delle partecipazioni iscritte nelle immobilizzazioni finanziarie

**IF01 – Svalutazione delle immobilizzazioni finanziarie.**

<del>IF01 – NO</del>	Nel corso dell'esercizio non sono state effettuate svalutazioni delle immobilizzazioni finanziarie.
IF01 – SI	Nel corso dell'esercizio sono state effettuate svalutazioni delle immobilizzazioni finanziarie [SPECIFICARE PARTECIPAZIONI, ALTRI TITOLI, CREDITI SVALUTATI, IMPORTO DELLA SVALUTAZIONE, MOTIVAZIONI, CRITERI DI DETERMINAZIONE].

**Altre informazioni relative alle immobilizzazioni finanziarie**

Informazione	Caso presente in azienda?		Se sì, illustrare
	NO	SI	
<b>IF02 – Gravami.</b> Su crediti immobilizzati, partecipazioni e altri titoli dell'azienda vi sono gravami quali pegni, pignoramenti ecc?	<del>NO</del>	SI	
<b>IF03 – Contenzioso con iscrizione in bilancio.</b> Su crediti immobilizzati, partecipazioni e altri titoli iscritti in bilancio sono in corso contenziosi con altre aziende sanitarie, con altri enti pubblici o con soggetti privati?	<del>NO</del>		
<b>IF04 – Contenzioso senza iscrizione in bilancio.</b> Esistono partecipazioni o altri titoli non iscritti nello stato patrimoniale perché non riconosciuti come proprietà dell'azienda in seguito a contenziosi in corso con altre aziende sanitarie, con altri enti pubblici o con soggetti privati?	<del>NO</del>		
<b>IF05 – Altro.</b> Esistono altre informazioni che si ritiene necessario fornire per soddisfare la regola generale secondo cui "Se le informazioni richieste da specifiche disposizioni di legge non sono sufficienti a dare una rappresentazione veritiera e corretta, si devono fornire le informazioni complementari necessarie allo scopo" (art 2423 cc)?	<del>NO</del>		

## 6. Rimanenze

Le scorte al 31 dicembre 2012 rispetto al 31 dicembre 2011 sono sensibilmente diminuite per un importo pari a €/mgl 5.486.

In relazione a tale voce occorre evidenziare che anche nel 2012 l'Azienda, oltre ad effettuare l'inventario fisico e la relativa valorizzazione delle giacenze di materiale sanitario e non sanitario presso i magazzini dei presidi ospedalieri, ha proceduto anche alla rilevazione e alla valorizzazione delle giacenze di materiale sanitario dei principali reparti ospedalieri.

CODICE MOD. SP	RIMANENZE	Valore iniziale 01/01/2012	Giroconti e Riclassificazioni	Incrementi	Incrementi/ Utilizzi Fondo Svalutazione magazzino	Decrementi	Valore finale 31/12/2012	di cui presso terzi per distribuzione per nome e per conto	di cui scorte di reparto
ABA020	<b>Prodotti farmaceutici ed emoderivati:</b>	6.263	6.263	6.131	-	-	6.131	-	882
	<i>Medicinali con AIC, ad eccezione di vaccini ed emoderivati di produzione regionale</i>	6.263	6.263	6.131			6.131		882
	<i>Medicinali senza AIC</i>	-	-	-			-		-
	<i>Emoderivati di produzione regionale</i>	-	-	-			-		-
ABA030	<b>Sangue ed emocomponenti</b>	1.370	1.370	1.267			1.267		27
ABA040	<b>Dispositivi medici:</b>	8.077	8.077	5.065	-	-	5.065	-	3.514
	<i>Dispositivi medici</i>	8.077	8.077	5.065			5.065		3.514
	<i>Dispositivi medici impiantabili attivi</i>	-	-	-			-		-
	<i>Dispositivi medico diagnostici in vitro (IVD)</i>	-	-	-			-		-
ABA050	<b>Prodotti dietetici</b>	220	220	216			216		21
ABA060	<b>Materiali per la profilassi (vaccini)</b>	145	145	90			90		-
ABA070	<b>Prodotti chimici</b>	5.993	5.993	3.627			3.627		3.490
ABA080	<b>Materiali e prodotti per uso veterinario</b>	-	-	-			-		-
ABA090	<b>Altri beni e prodotti sanitari</b>	3.594	3.594	3.321			3.321		2.542
ABA100	<b>Acconti per acquisto di beni e prodotti sanitari</b>	-	-	-			-		-
	<b>RIMANENZE BENI SANITARI</b>	<b>25.662</b>	<b>25.662</b>	<b>19.717</b>	<b>-</b>	<b>-</b>	<b>19.717</b>	<b>-</b>	<b>10.476</b>
ABA120	<b>Prodotti alimentari</b>	112	112	464			464		-
ABA130	<b>Materiali di guardaroba, di pulizia e di convivenza in genere</b>	273	273	307			307		-
ABA140	<b>Combustibili, carburanti e lubrificanti</b>	88	88	102			102		-
ABA150	<b>Supporti informatici e cancelleria</b>	964	964	1.023			1.023		-
ABA160	<b>Materiale per la manutenzione</b>	368	368	366			366		-
ABA170	<b>Altri beni e prodotti non sanitari</b>	12	12	14			14		-
ABA180	<b>Acconti per acquisto di beni e prodotti non sanitari</b>	-	-	-			-		-
	<b>RIMANENZE BENI NON SANITARI</b>	<b>1.817</b>	<b>1.817</b>	<b>2.276</b>	<b>-</b>	<b>-</b>	<b>2.276</b>	<b>-</b>	<b>-</b>
	<b>TOTALE RIMANENZE BENI SANITARI E NON SANITARI</b>	<b>27.479</b>	<b>27.479</b>	<b>21.993</b>	<b>-</b>	<b>-</b>	<b>21.993</b>	<b>-</b>	<b>10.476</b>

Tab. 15 – Movimentazioni delle rimanenze di beni sanitari e non sanitari

**RIM01 – Svalutazioni.**

<del>RIM01 – NO</del>	Nel corso dell'esercizio non sono state effettuate svalutazioni di rimanenze obsolete o a lento rigiro
RIM01 – SI	Nel corso dell'esercizio sono state effettuate svalutazioni di rimanenze obsolete o a lento rigiro [SPECIFICARE IMPORTO INIZIALE, MOVIMENTI DELL'ANNO, MOTIVAZIONI, CRITERI DI DETERMINAZIONE, IMPATTO SUL RISULTATO ECONOMICO]

**Altre informazioni relative alle rimanenze.**

Informazione	Caso presente in azienda?		Se sì, illustrare
	NO	SI	
<b>RIM02 – Gravami.</b> Sulle rimanenze dell'azienda vi sono gravami quali pegni, patti di riservato dominio, pignoramenti ecc?	<del></del>		
<b>RIM03 – Modifiche di classificazione.</b> Nel corso dell'esercizio vi sono stati rilevanti cambiamenti nella classificazione delle voci?	<del></del>		
<b>RIM04 – Valore a prezzi di mercato.</b> Vi è una differenza, positiva e significativa, tra il valore delle rimanenze a prezzi di mercato e la loro valutazione a bilancio?	<del></del>		
<b>RIM05 – Altro.</b> Esistono altre informazioni che si ritiene necessario fornire per soddisfare la regola generale secondo cui "Se le informazioni richieste da specifiche disposizioni di legge non sono sufficienti a dare una rappresentazione veritiera e corretta, si devono fornire le informazioni complementari necessarie allo scopo" (art 2423 cc)?	<del></del>		

## 7. Crediti

### Crediti v/ Regione o P.A. per quota FSR

I crediti v/ Regione per FSR ha subito una significativa riduzione a seguito delle indicazioni fornite dalla Regione Puglia con Circolare del 16 aprile 2012 Prot. n° A00-168-000511 a firma del Direttore dell'Area dott. Vincenzo Pomo, avente ad oggetto "*Stato Patrimoniale: Applicazione D.Lgvo n° 118/2011 – Esercizio Contabile 2012*" con cui la Regione in ossequio a quanto previsto dal suddetto Decreto ha disposto la necessità da parte delle ASL di applicare nuove regole specifiche di contabilizzazione di alcune poste, richiamando la necessità di una definitiva verifica delle poste patrimoniali (crediti, debiti, fondi, ecc.) e facendo seguito anche dal completamento dell'attività di riconciliazione dei crediti v/ regione e delle quote di ripiano ancora da erogare, avviate nel 2011.

A seguito di tale circolare, nonché di altre comunicazioni della Regione Puglia, che autorizzava la compensazione di una parte dei crediti con poste debitorie verso la Regione della medesima natura (per FSR), si è proceduto alla rettifica del valore dei crediti per FSR, a partire dai più antichi (parzialmente già stornati dal fondo di garanzia e dal fondo svalutazione crediti), procedendo in parte con compensazione dei debiti e in parte con rilevazioni di insussistenze dei crediti medesimi, come peraltro menzionato nella nota della Direzione Amministrativa prot. 78068/1 del 30.04.2013, stante, tra l'altro, "*l'esito delle verifiche da parte dei competenti uffici regionali che evidenzia la difficoltà di ricostruire i crediti di questa ASL nei confronti della Regione, soprattutto per FSR, di diversi anni addietro*".

### Crediti v/ Regione o P.A. per spesa corrente – altro

Tali crediti comprendono:

- I crediti per assegnazione EE Miulli, pari a €/mgl 14.577 ed i crediti per assegnazione IRCSS Maugeri, pari a €/mgl 2.935, si riferiscono a quanto attribuito per l'anno 2012 e negli anni pregressi dalla Regione Puglia all'Azienda nell'ambito dell'assegnazione del FSR.

Tali crediti hanno come contropartita i debiti verso i predetti enti, in quanto la ex A. USL BA/3 sino al 31.12.2006 e l'ASL BA dall' 1.1.2007, fungono da Aziende finanziatrici e controllori dei medesimi enti.

Al 31.12.2012 i crediti verso EE Miulli e IRCSS Maugeri risultano in correlazione ai debiti verso i medesimi, iscritti nella voce "*Altri debiti*".

Si rileva una differenza tra il saldo crediti e debiti v/ il Miulli (rispettivamente €/mgl 14.577 di crediti e €/mgl 14.627) di €/mgl 50, riferito ad una somma pignorata presso l'ASL BA che risulta incassata ma non pagata al Miulli. Inoltre si rileva una differenza tra il saldo crediti e debiti v/ il Maugeri (rispettivamente €/mgl 2.935 di crediti e €/mgl 5.266) di €/mgl 2.332, riferito a somme incassate dall'ASL BA nell'anno 2012 e pagate nel 2013 all'Istituto Maugeri per un totale di €/mgl 2.343.

- Altri crediti riferiti ad assegnazioni vincolate che l'Azienda iscrive tra i ricavi, per la realizzazione di particolari progetti, in correlazione con i costi sostenuti nel periodo di riferimento, e sono dettagliati nella tabella seguente:

	Saldo al	Saldo al	Variazione	
	31/12/2011	31/12/2012		
	€/000	€/000	€/000	
(a)	(b)	(c)=(b-a)		
<b>Descrizione</b>				
Contributi Legge 210	14.404	4.387	-	10.017
Contributi TBC	94	93	-	1
Finanziamenti L.R. 16/1987	4.497	3.740	-	757
Finanziamenti L.R. 17/2003	2.300	2.300		-
Contributi Sussidi Infermi di Mente	1.724	1.738		14
Contributi rimborsi spese trapiantati	6.777	6.777		-
Finanziamenti Categorie non autosufficienti	5.347	5.764		417
Finanziamenti Hanseniani	4.603	4.603		-
Finanziamenti per ADI	1.194	-	-	1.194
Finanziamento progetti medicina di base	4.835	4.835		-
Risorse aggiuntive anni 1997/2002	3.667	3.667		-
Costi 118 - Personale Ex A. USL BA/4	596	596		-
Costi 118 - Serv. ambulanze Ex A. USL BA/4	382	382		-
Costi L.S.U.	313	313		-
Finanziamenti abbattimento animali	256	256		-
Finanziamenti AIDS	723	-	-	723
Credito per personale comandato	261	850		589
Credito per assistenza penitenziaria	2.813	2.813		-
IMA SCA 2011	-	-		-
Altri Finanziamenti Vincolati	4.546	5.129		583
<b>Totale</b>	<b>59.332</b>	<b>48.243</b>		<b>(11.089)</b>

## **Crediti verso comuni**

Tale voce accoglie i crediti per servizi prestati nonché per rimborsi richiesti a diversi Comuni per il servizio di trasporto e assistenza ai disabili, da parte dell'ASL BA. Tali prestazioni sono riferite al 2011, al 2010 e ad anni precedenti. La quota maturata nel corso del 2012 per problemi tecnici legati al sistema informativo contabile è allocata tra le fatture da emettere, e quindi tra i Crediti verso altri per l'importo pari ad €/mgl 1.750.

L'Azienda sulla base di precedenti controversie instauratesi con alcuni Comuni, attraverso le competenti strutture, sta ponendo in essere azioni al fine di verificare la recuperabilità di tali crediti.

L'Azienda, inoltre, nel corso del 2013, si attiverà per richiedere l'estratto conto delle partite creditorie e debitorie dei Comuni, allo scopo di verificarne la corrispondenza con le risultanze della contabilità generale e contabilità settoriale clienti/fornitori ovvero di identificare le rettifiche da rilevare nelle suddette contabilità al fine dell'allineamento. Tale attività risulta essere necessaria non solo perché prevista dalla normativa in materia di redazione del bilancio (Codice civile e principi contabili di riferimento) e da specifiche direttive regionali e dalla prossima attività di certificazione dei Bilanci delle Aziende Sanitarie pugliesi.

## **Crediti verso Aziende ed Istituti Sanitari**

Tale voce si riferisce prevalentemente ai Crediti verso altre Asl per prestazioni sanitarie non rientranti nella mobilità ed in particolare per prestazioni effettuate dall'Azienda a ricoverati dell'Azienda Policlinico Consorziiale di Bari, e v/altre ASL Regione Puglia per rimborso dei ricoveri dei loro assistiti presso RSA della Provincia di Bari.

L'ASL BA, inoltre, nel corso del 2013, si è attivata per richiedere l'estratto conto delle partite creditorie e debitorie di altre Aziende Ospedaliere tra cui l'A.O. Policlinico di Bari, allo scopo di verificarne la corrispondenza con le risultanze della contabilità generale e contabilità settoriale clienti/fornitori ovvero di identificare le rettifiche da rilevare nelle suddette contabilità al fine dell'allineamento. Tale attività risulta essere necessaria non solo perché prevista dalla normativa in materia di redazione del bilancio (Codice civile e principi contabili di riferimento) e da specifiche direttive regionali e dalla prossima attività di certificazione dei Bilanci delle Aziende Sanitarie pugliesi.

## **Crediti verso Erario**

Tale voce presenta un saldo al 31 dicembre 2012 pari a €/mgl 1.404 (€/mgl 1.825 al 31-12-2011), e riguarda prevalentemente il credito per Irap di importo pari ad €/mgl 1.000 dovuto alla stima del beneficio maturato per effetto dell'attività di separazione della contabilità dell'attività commerciale da quella istituzionale.

## **Crediti verso altri**

Tale voce presenta un saldo al 31 dicembre 2012 pari a €/mgl 38.090 (€/mgl 30.416 al 31-12-2011), con un aumento pari ad €/mgl 7.674.

I crediti verso clienti sono riferiti alle prestazioni sanitarie e non sanitarie fornite dall'Azienda, fatturate e non ancora incassate alla data del 31 dicembre 2012.

I crediti per fatture da emettere sono riferiti a prestazioni sanitarie e non sanitarie effettuate nel corso del 2012 e fatturate o da fatturare nel corso del 2013.

Tra gli *altri crediti diversi* rientrano quelli verso il personale dipendente, e si ricorda che in occasione della predisposizione del bilancio d'esercizio 2005 della ex A. USL BA/4, gli stessi erano riferiti in massima parte a competenze corrisposte allo stesso personale negli anni 1996 - 2001 (€/mgl 1.982) in misura maggiore rispetto al dovuto per effetto di una rivisitazione dei fondi. In correlazione a tali crediti furono rilevati crediti verso enti previdenziali (€/mgl 491), rientranti negli altri crediti, nonché crediti per Irap, riclassificati tra i crediti verso Erario (€/mgl 168). Prudenzialmente, si tenne conto della probabile inesigibilità dei suddetti crediti verso il personale e dei correlati crediti verso gli enti previdenziali e verso l'erario, non avendo l'Azienda iniziato alcuna azione legale per il recupero degli stessi e non avendo certezza sull'esito di una eventuale azione da intentare, d'intesa con le Organizzazioni Sindacali. Pertanto, tali crediti sono stati iscritti in bilancio al valore di presumibile realizzazione, svalutando nel corso del 2006 gli stessi per l'intero importo (€/mgl 2.473). La stessa svalutazione fu operata per i crediti verso l'Erario per Irap.

Tra gli *altri crediti diversi* rientrano altresì quelli verso il personale dipendente sorti nel corso dell'esercizio 2011 per un importo pari ad €/mgl 2.739, nonché quelli maturati nel 2010 per un importo pari ad €/mgl 1.536, entrambi relativi all'applicazione dell'art. 40 del CCNL, che ha visto l'ASL BA corrispondere al comparto nel mese di dicembre 2010 anticipi di emolumenti in misura maggiore rispetto a quanto dovuto, per una diversa interpretazione della normativa da parte della Regione Puglia.

Nella voce Crediti verso Altri, rientra quello *verso le gestioni liquidatorie* per l'importo pari ad €/mgl 1.723. Esso è correlato alle attività di incasso e dei pagamenti effettuati dalle ex AUSL per conto delle *gestioni liquidatorie* negli anni passati.

Le ex AUSL hanno, nel corso degli anni precedenti, ritenuto opportuno effettuare una svalutazione di €/mgl 1.856 in relazione alla esigua liquidità delle ex UU.SS.LL. che lascia pertanto presupporre con ragionevole certezza la inesigibilità di tali crediti.

Si segnala che la Legge regionale n. 4 del 2003 (modificato dall'art. 32, legge regionale n.1/2004) in virtù del D.P.G.R. n. 261 del 18-04-2003 decretava la definitiva chiusura delle cosiddette gestioni liquidatorie delle sopresse USL, secondo i principi e le disposizioni di legge per la liquidazione coatta amministrativa previsti per la soppressione e messa in liquidazione di enti di diritto pubblico. In forza di tale legge, veniva stabilito che i crediti e i debiti delle gestioni liquidatorie a partire dalla predetta data soggiacevano alla disciplina della legge fallimentare di cui al R.D. 267/42 e sue successive modifiche ed integrazioni. A seguito di ciò, venivano utilmente considerate solo le richieste formalizzate all'interno delle procedure concorsuali previste dalla richiamata legge.

Nel 2008, tuttavia, la Corte Costituzionale con sentenza n. 25 del 2008 dichiarava l'illegittimità costituzionale della suddetta normativa regionale.

L'Azienda, pertanto, alla luce degli accadimenti descritti e sulla base di specifiche indicazioni regionali, al fine di non vanificare gli effetti positivi, comunque, rivenienti dalla situazione di stallo venutasi a creare, dopo l'emanazione della normativa regionale innanzi indicata e prima dell'intervento della Corte Costituzionale, nel 2012 si è attivata e continuerà ad attivarsi anche nel 2013 per tentare di trovare soluzioni transattive che consentano di raggiungere risultati convenienti per le Gestioni Liquidatorie, nonché per la Regione Puglia.

Infine si ricorda che sugli altri crediti al 31/12/2012 è presente un fondo svalutazione crediti pari ad **€/mgl 8.060** (€/mgl 7.869 al 31/12/2011).

Così come già evidenziato in precedenza per le altre voci di credito, l'Azienda, nel corso del 2013, continuerà ad attivarsi per richiedere l'estratto conto delle partite creditorie, allo scopo di verificarne la corrispondenza con le risultanze della contabilità generale ovvero di identificare le rettifiche da rilevare nelle suddette contabilità al fine dell'allineamento. Tale attività risulta essere necessaria non solo perché prevista dalla normativa in materia di redazione del bilancio (Codice civile e principi contabili di riferimento) e da specifiche direttive regionali e dalla prossima attività di certificazione dei Bilanci delle Aziende Sanitarie pugliesi.

CODICE MOD. SP	CREDITI (VALORE NOMINALE)	MOVIMENTI DELL'ESERCIZIO				
		Valore iniziale 01/01/2012	Incrementi	Decrementi	Valore finale 31/12/2012	di cui per fatture da emettere
		0	0	0	0	-
	<b>Crediti v/Stato per spesa corrente e acconti:</b>	0	0	0	0	-
ABA210	Crediti v/Stato per spesa corrente - Integrazione a norma del D Lvo 56/2000	0			0	
ABA220	Crediti v/Stato per spesa corrente - FSN	0			0	
ABA230	Crediti v/Stato per mobilità attiva extraregionale	0			0	
ABA240	Crediti v/Stato per mobilità attiva internazionale	0			0	
ABA250	Crediti v/Stato per acconto quota fabbisogno sanitario regionale standard	0			0	
ABA260	Crediti v/Stato per finanziamento sanitario aggiuntivo corrente	0			0	
	<b>Crediti v/Stato - altro:</b>	0	0	0	0	-
ABA270	Crediti v/Stato per spesa corrente - altro	0			0	
		0	0	0	0	-
ABA280	<b>Crediti v/Stato per finanziamenti per investimenti:</b>					
		0	0	0	0	-
ABA300	<b>Crediti v/Stato per ricerca corrente - Ministero della Salute</b>	0	0	0	0	-
ABA310	Crediti v/Stato per ricerca finalizzata - Ministero della Salute	0				
ABA320	Crediti v/Stato per ricerca - altre Amministrazioni centrali	0				
ABA330	<b>Crediti v/Stato per ricerca - finanziamenti per investimenti</b>	0				
ABA340		0				
	<b>TOTALE CREDITI V/STATO</b>	0	0	0	0	-
	<b>CREDITI V/REGIONE O P.A. PER SPESA CORRENTE</b>	<b>246.141</b>	<b>1.697.111</b>	<b>-1.832.652</b>	<b>110.600</b>	<b>-</b>
	<b>Crediti v/Regione o P.A. per finanziamento sanitario ordinario corrente:</b>	173.919	1.519.863	-1.648.938	44.844	-
ABA370	Crediti v/Regione o P.A. per spesa corrente - IRAP	0			0	
ABA380	Crediti v/Regione o P.A. per spesa corrente - Addizionale IRPEF	0			0	
ABA390	Crediti v/Regione o P.A. per quota FSR	173.919	1.519.863	-1.648.938	44.844	
ABA400	Crediti v/Regione o P.A. per mobilità attiva intraregionale	0			0	
ABA410	Crediti v/Regione o P.A. per mobilità attiva extraregionale	0			0	
ABA420	Crediti v/Regione o P.A. per acconto quota FSR	0			0	
ABA430	<b>Crediti v/Regione o P.A. per finanziamento sanitario aggiuntivo corrente LEA</b>	0			0	
ABA440	<b>Crediti v/Regione o P.A. per finanziamento sanitario aggiuntivo corrente extra LEA</b>	0			0	
ABA450	Crediti v/Regione o P.A. per spesa corrente - altro	72.222	177.248	-183.714	65.756	
ABA460	<b>CREDITI V/REGIONE O P.A. PER RICERCA:</b>	0	0	0	0	-
	<b>CREDITI V/REGIONE O P.A. PER VERSAMENTI A PATRIMONIO NETTO</b>	0	0	0	0	-
ABA480	Crediti v/Regione o P.A. per finanziamenti per investimenti	0			0	
ABA490	Crediti v/Regione o P.A. per incremento fondo dotazione	0			0	
	<b>Crediti v/Regione o P.A. per ripiano perdite:</b>	0	0	0	0	-
ABA500	Crediti v/Regione o P.A. per ripiano perdite	0			0	
ABA510	Crediti v/Regione per copertura debiti al 31/12/2005	0			0	
ABA520	Crediti v/Regione o P.A. per ricostituzione risorse da investimenti esercizi precedenti	0			0	
	<b>TOTALE CREDITI V/REGIONE O PROVINCIA AUTONOMA</b>	<b>246.141</b>	<b>1.697.111</b>	<b>-1.832.652</b>	<b>110.600</b>	<b>-</b>

Tab. 16 – Movimentazioni dei crediti (valore nominale) – I parte

CODICE MOD. SP	CREDITI (VALORE NOMINALE)	MOVIMENTI DELL'ESERCIZIO				
		Valore iniziale 01/01/2012	Incrementi	Decrementi	Valore finale 31/12/2012	di cui per fatture da emettere
ABA530	<b>CREDITI V/COMUNI</b>	23.933	-	410	23.523	-
	meno Fondo Savalutazione Crediti verso Comuni	8.726	74	-	8.900	-
		15.207	74	410	14.723	-
	<b>CREDITI V/AZIENDE SANITARIE PUBBLICHE DELLA REGIONE</b>					
ABA560	Crediti v/Aziende sanitarie pubbliche della Regione - mobilità in compensazione	-	-	-	-	-
ABA578	Crediti v/Aziende sanitarie pubbliche della Regione - mobilità non in compensazione	-	-	-	-	-
ABA580	Crediti v/Aziende sanitarie pubbliche della Regione - altre prestazioni	30.148	-	-	29.936	-
ABA580	Crediti v/Aziende sanitarie pubbliche della Regione - altre prestazioni	32.004	-	-	31.943	-
	meno Fondo Savalutazione Crediti verso Aziende ed Istituti Sanitari	1.856	-	-	2.007	-
ABA590	Acconto quota FSR da distribuire	-	-	-	-	-
ABA600	<b>CREDITI V/AZIENDE SANITARIE PUBBLICHE FUORI REGIONE</b>	-	-	-	-	-
	<b>TOTALE CREDITI V/AZIENDE SANITARIE PUBBLICHE</b>	<b>30.148</b>	-	-	<b>29.936</b>	-
	<b>CREDITI V/SOCIETA' PARTECIPATE E/O ENTI DIPENDENTI</b>	-	-	-	-	-
ABA620	Crediti v/enti regionali:	-	-	-	-	-
		-	-	-	-	-
ABA630	Crediti v/sperimentazioni gestionali:	-	-	-	-	-
		-	-	-	-	-
ABA640	Crediti v/altre partecipate:	-	-	-	-	-
		-	-	-	-	-
		-	-	-	-	-
ABA650	<b>CREDITI V/ERARIO</b>					
	Erario c/RAP	1.435	-	72	1.363	-
	Erario c/IVA	104	-	63	41	-
	Altri Crediti verso l'Erario	286	-	286	-	-
	Totale	1.825	-	136	1.404	-
	<b>CREDITI V/ALTRI</b>	<b>30.416</b>	-	-	<b>30.090</b>	-
ABA678	<b>Crediti v/clienti privati</b>	<b>5.757</b>	-	-	<b>19.223</b>	-
	Crediti v/clienti privati	13.626	-	-	27.283	-
	meno Fondo Savalutazione Crediti verso Clienti Privati	7.869	-	-	8.060	-
ABA680	<b>Crediti v/gestioni liquidatorie</b>	<b>1.723</b>	-	-	<b>1.723</b>	-
		1.723	-	-	1.723	-
		-	-	-	-	-
ABA690	<b>Crediti v/altri soggetti pubblici</b>	-	-	-	-	-
		-	-	-	-	-
		-	-	-	-	-
ABA700	<b>Crediti v/altri soggetti pubblici per ricerca</b>	-	-	-	-	-
		-	-	-	-	-
		-	-	-	-	-
ABA718	<b>Altri crediti diversi</b>	<b>22.936</b>	-	-	<b>17.144</b>	-
		22.936	-	-	17.144	-
		-	-	-	-	-

Tab. 17 – Movimentazioni dei crediti (valore nominale) – Il parte

CODICE MOD. SP	FONDO SVALUTAZIONE CREDITI	Fondo svalutazione iniziale 01/01/2012	Accantonamenti	Utilizzi	Fondo svalutazione finale 31/12/2012
	<b>Crediti v/Stato per spesa corrente e acconti:</b>	0	0	0	0
		0	0	0	0
ABA210	Credit v/Stato per spesa corrente - Integrazione a norma del D Lvo 56/2000	0			0
ABA220	Credit v/Stato per spesa corrente - FSN	0			0
ABA230	Credit v/Stato per mobilità attiva extraregionale	0			0
ABA240	Credit v/Stato per mobilità attiva internazionale	0			0
ABA250	Credit v/Stato per acconto quota fabbisogno sanitario regionale standard	0			0
ABA260	Credit v/Stato per finanziamento sanitario aggiuntivo corrente	0			0
	<b>Credit v/Stato - altro:</b>	0	0	0	0
ABA270	Credit v/Stato per spesa corrente - altro	0			0
		0	0	0	0
ABA280	<b>Credit v/Stato per finanziamenti per investimenti:</b>	0			0
	.....				0
	.....				0
		0	0	0	0
ABA300	<b>Credit v/Stato per ricerca corrente - Ministero della Salute</b>	0	0	0	0
ABA310	Credit v/Stato per ricerca finalizzata - Ministero della Salute	0			0
ABA320	Credit v/Stato per ricerca - altre Amministrazioni centrali	0			0
ABA330	<b>Credit v/Stato per ricerca - finanziamenti per investimenti</b>	0			0
ABA340		0			0
	<b>TOTALE CREDITI V/STATO</b>	<b>0</b>	<b>0</b>	<b>0</b>	<b>0</b>
	<b>CREDITI V/REGIONE O P.A. PER SPESA CORRENTE</b>	<b>42.131</b>	<b>0</b>	<b>-39.936</b>	<b>2.195</b>
	<b>Credit v/Regione o P.A. per finanziamento sanitario ordinario corrente:</b>	35.641	0	-35.641	0
ABA370	Credit v/Regione o P.A. per spesa corrente - IRAP	0			0
ABA380	Credit v/Regione o P.A. per spesa corrente - Addizionale IRPEF	0			0
ABA390	Credit v/Regione o P.A. per quota FSR	35.641		-35.641	0
ABA400	Credit v/Regione o P.A. per mobilità attiva intraregionale	0			0
ABA410	Credit v/Regione o P.A. per mobilità attiva extraregionale	0			0
ABA420	Credit v/Regione o P.A. per acconto quota FSR	0			0
ABA430	<b>Credit v/Regione o P.A. per finanziamento sanitario aggiuntivo corrente LEA</b>	0			0
ABA440	<b>Credit v/Regione o P.A. per finanziamento sanitario aggiuntivo corrente extra LEA</b>	0			0
ABA450	<b>Credit v/Regione o P.A. per spesa corrente - altro</b>	6.490		-4.295	2.195
ABA460	<b>CREDITI V/REGIONE O P.A. PER RICERCA:</b>	0	0	0	0
					0
					0
	<b>CREDITI V/REGIONE O P.A. PER VERSAMENTI A PATRIMONIO NETTO</b>	0	0	0	0
ABA480	<b>Credit v/Regione o P.A. per finanziamenti per investimenti</b>	0			0
ABA490	<b>Credit v/Regione o P.A. per incremento fondo dotazione</b>	0			0
	<b>Credit v/Regione o P.A. per ripiano perdite:</b>	0	0	0	0
ABA500	Credit v/Regione o P.A. per ripiano perdite	0			0
ABA510	Credit v/Regione per copertura debito al 31/12/2005	0			0
ABA520	Credit v/Regione o P.A. per ricostituzione risorse da investimenti esercizi precedenti	0			0
	<b>TOTALE CREDITI V/REGIONE O PROVINCIA AUTONOMA</b>	<b>42.131</b>	<b>0</b>	<b>-39.936</b>	<b>2.195</b>

Tab. 18 – Movimentazioni del fondo svalutazione crediti – I parte

CODICE MOD. SP	FONDO SVALUTAZIONE CREDITI	Fondo svalutazione iniziale 01/01/2012	Accantonamenti	Utilizzi	Fondo svalutazione finale 31/12/2012
ABA530	CREDITI V/COMUNI	8.726	74	-	8.800
	<i>Totale</i>	8.726	74	-	8.800
	<b>CREDITI V/AZIENDE SANITARIE PUBBLICHE DELLA REGIONE</b>				
ABA560	Crediti v/Aziende sanitarie pubbliche della Regione - mobilità in compensazione				-
ABA570	Crediti v/Aziende sanitarie pubbliche della Regione - mobilità non in compensazione				-
ABA580	Crediti v/Aziende sanitarie pubbliche della Regione - altre prestazioni	1.856	151	-	2.007
ABA590	Acconto quota FSR da distribuire				-
ABA600	CREDITI V/AZIENDE SANITARIE PUBBLICHE FUORI REGIONE				-
	<b>TOTALE CREDITI V/AZIENDE SANITARIE PUBBLICHE</b>	<b>1.856</b>	<b>151</b>	<b>-</b>	<b>2.007</b>
	<b>CREDITI V/SOCIETA' PARTECIPATE E/O ENTI DIPENDENTI</b>				
ABA620	Crediti v/enti regionali:	-	-	-	-
		-	-	-	-
ABA630	Crediti v/sperimentazioni gestionali:	-	-	-	-
		-	-	-	-
ABA640	Crediti v/altre partecipate:	-	-	-	-
		-	-	-	-
ABA650	<b>CREDITI V/ERARIO</b>				
	Erario c/IRAP	-	-	-	-
	Erario c/IVA	-	-	-	-
	Altri Crediti verso l'Erario	-	-	-	-
	<i>Totale</i>	-	-	-	-
	<b>CREDITI V/ALTRI</b>	<b>7.869</b>	<b>191</b>	<b>-</b>	<b>8.060</b>
ABA670	Crediti v/clienti privati	7.869	191	-	8.060
ABA680	Crediti v/gestioni liquidatorie	-	-	-	-
		-	-	-	-
ABA690	Crediti v/altri soggetti pubblici	-	-	-	-
		-	-	-	-
ABA700	Crediti v/altri soggetti pubblici per ricerca	-	-	-	-
		-	-	-	-
ABA710	Altri crediti diversi	-	-	-	-
		-	-	-	-

Tab. 19 – Movimentazioni del fondo svalutazione crediti – II parte

CODICE MOD. SP	CREDITI	VALORE NOMINALE DEI CREDITI AL 31/12/2012 PER ANNO DI FORMAZIONE				
		Anno 2008 e precedenti	Anno 2009	Anno 2010	Anno 2011	Anno 2012
	<b>Crediti v/Stato per spesa corrente e acconti:</b>	0	0	0	0	-
		0	0	0	0	-
ABA210	Crediti v/Stato per spesa corrente - Integrazione a norma del D.Lvo 56/2000					
ABA220	Crediti v/Stato per spesa corrente - FSN					
ABA230	Crediti v/Stato per mobilità attiva extraregionale					
ABA240	Crediti v/Stato per mobilità attiva internazionale					
ABA250	Crediti v/Stato per acconto quota fabbisogno sanitario regionale standard					
ABA260	Crediti v/Stato per finanziamento sanitario aggiuntivo corrente					
	<b>Crediti v/Stato - altro:</b>	0	0	0	0	-
ABA270	Crediti v/Stato per spesa corrente - altro					
		0	0	0	0	-
ABA280	<b>Crediti v/Stato per finanziamenti per investimenti:</b>					
	.....					
	.....					
		0	0	0	0	-
ABA300	<b>Crediti v/Stato per ricerca corrente - Ministero della Salute</b>	0	0	0	0	-
ABA310	Crediti v/Stato per ricerca finalizzata - Ministero della Salute					
ABA320	Crediti v/Stato per ricerca - altre Amministrazioni centrali					
ABA330	<b>Crediti v/Stato per ricerca - finanziamenti per investimenti</b>					
ABA340						
	<b>TOTALE CREDITI V/STATO</b>	<b>0</b>	<b>0</b>	<b>0</b>	<b>0</b>	<b>-</b>
	<b>CREDITI V/REGIONE O P.A. PER SPESA CORRENTE</b>	<b>59.397</b>	<b>1.425</b>	<b>2.062</b>	<b>13.178</b>	<b>34.538</b>
	<b>Crediti v/Regione o P.A. per finanziamento sanitario ordinario corrente:</b>	30.661	80	0	5.070	9.033
ABA370	Crediti v/Regione o P.A. per spesa corrente - IRAP					
ABA380	Crediti v/Regione o P.A. per spesa corrente - Addizionale IRPEF					
ABA390	Crediti v/Regione o P.A. per quota FSR	30.661	80	0	5.070	9.033
ABA400	Crediti v/Regione o P.A. per mobilità attiva intraregionale					
ABA410	Crediti v/Regione o P.A. per mobilità attiva extraregionale					
ABA420	Crediti v/Regione o P.A. per acconto quota FSR					
ABA430	<b>Crediti v/Regione o P.A. per finanziamento sanitario aggiuntivo corrente LEA</b>					
ABA440	<b>Crediti v/Regione o P.A. per finanziamento sanitario aggiuntivo corrente extra LEA</b>					
ABA450	<b>Crediti v/Regione o P.A. per spesa corrente - altro</b>	28.736	1.345	2.062	8.108	25.505
ABA460	<b>CREDITI V/REGIONE O P.A. PER RICERCA:</b>	0	0	0	0	-
	<b>CREDITI V/REGIONE O P.A. PER VERSAMENTI A PATRIMONIO NETTO</b>	0	0	0	0	-
ABA480	<b>Crediti v/Regione o P.A. per finanziamenti per investimenti</b>					
ABA490	<b>Crediti v/Regione o P.A. per incremento fondo dotazione</b>					
	<b>Crediti v/Regione o P.A. per ripiano perdite:</b>	0	0	0	0	-
ABA500	Crediti v/Regione o P.A. per ripiano perdite					
ABA510	Crediti v/Regione per copertura debiti al 31/12/2005					
ABA520	Crediti v/Regione o P.A. per ricostituzione risorse da investimenti esercizi precedenti					
	<b>TOTALE CREDITI V/REGIONE O PROVINCIA AUTONOMA</b>	<b>59.397</b>	<b>1.425</b>	<b>2.062</b>	<b>13.178</b>	<b>34.538</b>

Tab. 20 – Valore nominale dei crediti distinti per anno di formazione – I parte

CODICE MOD. SP	CREDITI	VALORE NOMINALE DEI CREDITI AL 31/12/2012 PER ANNO DI FORMAZIONE				
		Anno 2008 e precedenti	Anno 2009	Anno 2010	Anno 2011	Anno 2012
ABAS30	<b>CREDITI V/COMUNI</b>					
	<i>meno Fondo Savalutazione Crediti verso Comuni</i>					
	<i>Totale</i>	-	-	-	-	-
	<b>CREDITI V/AZIENDE SANITARIE PUBBLICHE DELLA REGIONE</b>					
ABAS60	<b>Crediti v/Aziende sanitarie pubbliche della Regione - mobilità in compensazione</b>					
ABAS70	<b>Crediti v/Aziende sanitarie pubbliche della Regione - mobilità non in compensazione</b>					
ABAS90	<b>Crediti v/Aziende sanitarie pubbliche della Regione - altre prestazioni</b>	-	-	-	-	-
ABAS80	<i>Crediti v/Aziende sanitarie pubbliche della Regione - altre prestazioni</i>					
	<i>meno Fondo Savalutazione Crediti verso Aziende ed Istituti Sanitari</i>					
ABAS90	<b>Acconto quota FSR da distribuire</b>					
ABAS600	<b>CREDITI V/AZIENDE SANITARIE PUBBLICHE FUORI REGIONE</b>					
	<b>TOTALE CREDITI V/AZIENDE SANITARIE PUBBLICHE</b>	-	-	-	-	-
	<b>CREDITI V/SOCIETA' PARTECIPATE E/O ENTI DIPENDENTI</b>	-	-	-	-	-
ABA620	<b>Crediti v/enti regionali:</b>	-	-	-	-	-
ABA630	<b>Crediti v/sperimentazioni gestionali:</b>	-	-	-	-	-
ABA640	<b>Crediti v/altre partecipate:</b>	-	-	-	-	-
ABA650	<b>CREDITI V/ERARIO</b>					
	Erario c/IRAP			363		1.000
	Erario c/IVA					41
	Altri Crediti verso l'Erario					
	<i>Totale</i>	-	-	363	-	1.041
	<b>CREDITI V/ALTRI</b>	1.723	-	-	-	-
ABA670	<b>Crediti v/clienti privati</b>	-	-	-	-	-
	<i>Crediti v/clienti privati</i>					
	<i>meno Fondo Savalutazione Crediti verso Clienti Privati</i>					
ABA680	<b>Crediti v/gestioni liquidatorie</b>	1.723	-	-	-	-
		1.723	-	-	-	-
		-	-	-	-	-
ABA690	<b>Crediti v/altri soggetti pubblici</b>	-	-	-	-	-
		-	-	-	-	-
		-	-	-	-	-
ABA700	<b>Crediti v/altri soggetti pubblici per ricerca</b>	-	-	-	-	-
		-	-	-	-	-
		-	-	-	-	-
ABA710	<b>Altri crediti diversi</b>	-	-	-	-	-
	<i>Altri crediti diversi</i>	-	-	-	-	-
		-	-	-	-	-

Tab. 21 – Valore nominale dei crediti distinti per anno di formazione – Il parte

CODICE MOD. SP	CREDITI	VALORE NETTO DEI CREDITI AL 31/12/2012 PER SCADENZA		
		Entro 12 mesi	Tra 1 e 5 anni	Oltre 5 anni
	<b>Crediti v/Stato per spesa corrente e acconti:</b>	0	0	0
		0	0	0
ABA210	Crediti v/Stato per spesa corrente - Integrazione a norma del D.Lvo 56/2000	0		
ABA220	Crediti v/Stato per spesa corrente - FSN	0		
ABA230	Crediti v/Stato per mobilità attiva extraregionale	0		
ABA240	Crediti v/Stato per mobilità attiva internazionale	0		
ABA250	Crediti v/Stato per acconto quota fabbisogno sanitario regionale standard	0		
ABA260	Crediti v/Stato per finanziamento sanitario aggiuntivo corrente	0		
	<b>Crediti v/Stato - altro:</b>	0	0	0
ABA270	Crediti v/Stato per spesa corrente - altro	0		
		0	0	0
ABA280	<b>Crediti v/Stato per finanziamenti per investimenti:</b>	0		
		0		
		0		
		0	0	0
ABA300	<b>Crediti v/Stato per ricerca corrente - Ministero della Salute</b>	0	0	0
ABA310	Crediti v/Stato per ricerca finalizzata - Ministero della Salute	0		
ABA320	Crediti v/Stato per ricerca - altre Amministrazioni centrali	0		
ABA330	<b>Crediti v/Stato per ricerca - finanziamenti per investimenti</b>	0		
ABA340				
	<b>TOTALE CREDITI V/STATO</b>	0	0	0
	<b>CREDITI V/REGIONE O P.A. PER SPESA CORRENTE</b>	108.405	0	0
	<b>Crediti v/Regione o P.A. per finanziamento sanitario ordinario corrente:</b>	108.405	0	0
ABA370	Crediti v/Regione o P.A. per spesa corrente - IRAP	0		
ABA380	Crediti v/Regione o P.A. per spesa corrente - Addizionale IRPEF	0		
ABA390	Crediti v/Regione o P.A. per quota FSR	44.844		
ABA400	Crediti v/Regione o P.A. per mobilità attiva intraregionale	0		
ABA410	Crediti v/Regione o P.A. per mobilità attiva extraregionale	0		
ABA420	Crediti v/Regione o P.A. per acconto quota FSR	0		
ABA430	<b>Crediti v/Regione o P.A. per finanziamento sanitario aggiuntivo corrente LEA</b>	0		
ABA440	<b>Crediti v/Regione o P.A. per finanziamento sanitario aggiuntivo corrente extra LEA</b>	0		
ABA450	<b>Crediti v/Regione o P.A. per spesa corrente - altro</b>	63.561		
ABA460	<b>CREDITI V/REGIONE O P.A. PER RICERCA:</b>	0	0	0
	<b>CREDITI V/REGIONE O P.A. PER VERSAMENTI A PATRIMONIO NETTO</b>	0	0	0
ABA480	<b>Crediti v/Regione o P.A. per finanziamenti per investimenti</b>	0		
ABA490	<b>Crediti v/Regione o P.A. per incremento fondo dotazione</b>	0		
	<b>Crediti v/Regione o P.A. per ripiano perdita:</b>	0		
ABA500	Crediti v/Regione o P.A. per ripiano perdite	0		
ABA510	Crediti v/Regione per copertura debiti al 31/12/2005	0		
ABA520	Crediti v/Regione o P.A. per ricostituzione risorse da investimenti esercizi precedenti	0		
	<b>TOTALE CREDITI V/REGIONE O PROVINCIA AUTONOMA</b>	108.405	0	0

Tab. 22 – Valore netto dei crediti per anno di scadenza – I parte

CODICE MOD. SP	CREDITI	VALORE NETTO DEI CREDITI AL 31/12/2012 PER SCADENZA		
		Entro 12 mesi	Tra 1 e 5 anni	Oltre 5 anni
ABA530	<b>CREDITI V/COMUNI</b>		23.523	
	<i>meno Fondo Savellutazione Crediti verso Comuni</i>		8.900	
	<i>Totale</i>	-	14.723	-
	<b>CREDITI V/AZIENDE SANITARIE PUBBLICHE DELLA REGIONE</b>			
ABA560	Crediti v/Aziende sanitarie pubbliche della Regione - mobilità in compensazione	-	-	-
ABA570	Crediti v/Aziende sanitarie pubbliche della Regione - mobilità non in compensazione	-	-	-
ABA580	Crediti v/Aziende sanitarie pubbliche della Regione - altre prestazioni	-	29.836	-
	Crediti v/Aziende sanitarie pubbliche della Regione - altre prestazioni		31.943	
	<i>meno Fondo Savellutazione Crediti verso Aziende ed Istituti Sanitari</i>		2.007	
ABA590	Acconto quota FSR da distribuire	-	-	-
ABA600	<b>CREDITI V/AZIENDE SANITARIE PUBBLICHE FUORI REGIONE</b>	-	-	-
	<b>TOTALE CREDITI V/AZIENDE SANITARIE PUBBLICHE</b>	-	29.836	-
	<b>CREDITI V/SOCIETA' PARTECIPATE E/O ENTI DIPENDENTI</b>			
ABA620	Crediti v/enti regionali:			
ABA630	Crediti v/sperimentazioni gestionali:			
ABA640	Crediti v/altre partecipate:			
	<i>Totale</i>	-	-	-
ABA650	<b>CREDITI V/ERARIO</b>			
	Erario c/IRAP	1.000	363	
	Erario c/IVA	41		
	Altri Crediti verso l'Erario	-		
	<i>Totale</i>	1.041	363	-
	<b>CREDITI V/ALTRI</b>			
ABA670	<b>Crediti v/clienti privati</b>	-	18.223	-
	Crediti v/clienti privati		27.263	
	<i>meno Fondo Savellutazione Crediti verso Clienti Privati</i>		8.060	
ABA680	<b>Crediti v/gestioni liquidatorie</b>	-	1.723	-
			1.723	
ABA690	<b>Crediti v/altri soggetti pubblici</b>	-	-	-
			-	
ABA700	<b>Crediti v/altri soggetti pubblici per ricerca</b>	-	-	-
			-	
ABA710	<b>Altri crediti diversi</b>	-	17.144	-
			17.144	
	<i>Totale</i>	-	38.090	-

Tab. 23 – Valore netto dei crediti per anno di scadenza – Il parte

DETTAGLIO CREDITI INTRAREGIONALI PER SINGOLA AZIENDA	Mobilità in compensazione	Mobilità non in compensazione	Altre prestazioni
.....			
.....			
.....			

**Tab. 24 – Dettaglio crediti intraregionali per mobilità (in compensazione e non) e per altre prestazioni**

CODICE MOD. SP	DETTAGLIO CREDITI PER INCREMENTI DI PATRIMONIO NETTO DELIBERATI	Delibera n°/anno	Importo delibera	Riscosso negli esercizi precedenti (-)	Consistenza iniziale	Importo nuove deliberazioni	Riscossioni (-)	Consistenza finale
ABA290	Crediti v/Stato per finanziamenti per investimenti <i>Inserire dettaglio</i>							
ABA480	Crediti v/Regione o Provincia Autonoma per finanziamenti per investimenti <i>Inserire dettaglio</i>							
ABA490	Crediti v/Regione o Provincia Autonoma per incremento fondo dotazione <i>Inserire dettaglio</i>							
ABA500	Crediti v/Regione o Provincia Autonoma per ripiano perdite <i>Inserire dettaglio</i>							
ABA510	Crediti v/Regione per copertura debiti al 31/12/2005 <i>Inserire dettaglio</i>							
ABA520	Crediti v/Regione o Provincia Autonoma per ricostituzione risorse da investimenti esercizi precedenti <i>Inserire dettaglio</i>							

**Tab. 25 – Dettagli crediti per incrementi di patrimonio netto**

**CRED01 – Svalutazione crediti iscritti nell'attivo circolante.**

<b>CRED01 NO</b>	Nel corso dell'esercizio non sono state effettuate svalutazioni di crediti iscritti nell'attivo circolante.
<b>CRED01 SI</b>	Nel corso dell'esercizio sono state effettuate svalutazioni di crediti iscritti nell'attivo circolante [SPECIFICARE CREDITI SVALUTATI, IMPORTO DELLA SVALUTAZIONE, MOTIVAZIONI, CRITERI DI DETERMINAZIONE].

Nel corso dell'anno 2012 sono state effettuate svalutazioni di credito v/ASL, v/ Comuni e v/altri pari allo 0,5% del valore nominale iscritto in bilancio.

**Altre informazioni relative ai crediti.**

Informazione	Caso presente in azienda?		Se sì, illustrare
<b>CREDO2 – Gravami.</b> Sui crediti dell'azienda vi sono gravami quali pignoramenti ecc?	<del>NO</del>	SI	
<b>CREDO3 – Cartolarizzazioni.</b> L'azienda ha in atto operazioni di cartolarizzazione dei crediti?	<del>X</del>		
<b>CREDO4 – Altro.</b> Esistono altre informazioni che si ritiene necessario fornire per soddisfare la regola generale secondo cui "Se le informazioni richieste da specifiche disposizioni di legge non sono sufficienti a dare una rappresentazione veritiera e corretta, si devono fornire le informazioni complementari necessarie allo scopo" (art 2423 cc)?	<del>X</del>		

## 8. Attività finanziarie che non costituiscono immobilizzazioni

ATTIVITA' FINANZIARIE CHE NON COSTITUISCONO IMMOBILIZZAZIONI	Costo storico	ESERCIZI PRECEDENTI			MOVIMENTI DELL'ESERCIZIO				Valore netto
		Rivalutazioni	Svalutazioni	Valore iniziale	Giroconti e Riclassificazioni	Rivalutazioni	Svalutazioni	Acquisizioni	
Partecipazioni in imprese controllate									
Partecipazioni in imprese collegate									
Partecipazioni in altre imprese									
Altri titoli che non costituiscono immobilizzazioni									
<b>TOTALE ATTIVITA' FINANZIARIE CHE NON COSTITUISCONO IMMOBILIZZAZIONI</b>									

**Tab. 26 – Movimentazioni delle attività finanziarie che non costituiscono immobilizzazioni**

ELENCO PARTECIPAZIONI CHE NON COSTITUISCONO IMMOBILIZZAZIONI	Sede	Forme giuridica	Capitale	% capitale pubblico	Patrimonio netto incluso riserve	Totale Attivo	Risultato di esercizio	% di possesso	Valore attribuito a bilancio
Partecipazioni in imprese controllate:									
.....									
Partecipazioni in imprese collegate:									
.....									
Partecipazioni in altre imprese:									
.....									

**Tab. 27 – Elenco e informativa delle partecipazioni che non costituiscono immobilizzazioni**

DETTAGLIO ATTIVITA' FINANZIARIE CHE NON COSTITUISCONO IMMOBILIZZAZIONI	Costo storico	ESERCIZI PRECEDENTI			MOVIMENTI DELL'ESERCIZIO				Valore finale
		Rivalutazioni	Svalutazioni	Valore iniziale	Giroconti e Riclassificazioni	Rivalutazioni	Svalutazioni	Acquisizioni	
Partecipazioni in imprese controllate:									
.....									
Partecipazioni in imprese collegate:									
.....									
Partecipazioni in altre imprese:									
.....									
Altri titoli (diversi dalle partecipazioni)									
.....									

**Tab. 28 – Dettagli e movimentazioni delle attività finanziarie che non costituiscono immobilizzazioni**

**Altre informazioni relative alle attività finanziarie che non costituiscono immobilizzazioni**

Informazione	Caso presente in azienda?		Se sì, illustrare
<b>AF01 – Gravami.</b> Sulle attività finanziarie che non costituiscono immobilizzazioni vi sono gravami quali pegni, pignoramenti ecc?	NO	SI	
<b>AF02 – Contenzioso con iscrizione in bilancio.</b> Sulle attività finanziarie che non costituiscono immobilizzazioni iscritte in bilancio sono in corso contenziosi con altre aziende sanitarie, con altri enti pubblici o con soggetti privati?			
<b>AF03 – Contenzioso senza iscrizione in bilancio.</b> Esistono attività finanziarie che non costituiscono immobilizzazioni non iscritte nello stato patrimoniale perché non riconosciute come proprietà dell'azienda in seguito a contenziosi in corso con altre aziende sanitarie, con altri enti pubblici o con soggetti privati?			
<b>AF04 – Altro.</b> Esistono altre informazioni che si ritiene necessario fornire per soddisfare la regola generale secondo cui "Se le informazioni richieste da specifiche disposizioni di legge non sono sufficienti a dare una rappresentazione veritiera e corretta, si devono fornire le informazioni complementari necessarie allo scopo" (art 2423 cc)?			

## 9. Disponibilità liquide

Tale voce presenta un saldo al 31 dicembre 2012 pari a €/mgl 30.035 (€/mgl 66.098 al 31-12-2011), con una flessione pari ad €/mgl 36.063, correlata allo sforzo compiuto dall'Azienda nel corso dell'esercizio per abbattere la consistente esposizione debitoria, così come risulta dalla riduzione dei debiti verso fornitori per circa €/mgl 120.542. Tale esposizione debitoria verso i fornitori è passata da €/mgl 448.139 del 31 dicembre 2011 ad €/mgl 327.597 del 31 dicembre 2012.

Il saldo relativo alla "Cassa", pari a €/mgl 396, comprende sia le disponibilità liquide presso le casse dei presidi ospedalieri, uffici igiene, veterinari e poliambulatori, sia le giacenze delle casse economali.

La voce "Istituto Tesoriere" pari a €/mgl 23.656 comprende le giacenze di liquidità esistenti al 31 dicembre 2012 sul conto corrente bancario, intrattenuto con la Banca Popolare di Bari.

In assenza di somme "libere" spendibili e per effetto del meccanismo della anticipazione di Tesoreria, anche al fine di evitare addebiti di interessi passivi per anticipazione, per i pagamenti correnti è "utilizzata" una parte delle somme soggette a vincolo (*pignoramenti, somme vincolate della liquidazione coatta amministrativa delle ex UU.SS.LL., della Distribuzione farmaci PHT*). Ciò consente all'ASL BA di ottenere un finanziamento, nei limiti dei vincoli disponibili e comunque entro i limiti dell'anticipazione concessa (pari alla quota mensile finanziata dalla Regione per FRS), utilizzando le disponibilità sul conto vincolate a qualsiasi titolo e senza addebito di interessi, sulla base delle vigenti disposizioni legislative.

La voce conto "Corrente postale" (lett. g) pari e €/mgl 5.983 è relativa al saldo risultante dagli estratti conto dei conti correnti e delle affrancatrici postali intestati alla ASL BA, alla data di chiusura del bilancio.

CODICE MOD. SP	DISPONIBILITA' LIQUIDE	Valore iniziale 01/01/2012	MOVIMENTI DELL'ESERCIZIO		Valore finale 31/12/2012
			Incrementi	Decrementi	
ABA760	Cassa	841		-445	396
ABA770	Istituto Tesoriere	63.085	1.820.929	-1.860.358	23.656
ABA780	Tesoreria Unica	0		0	0
ABA790	Conti correnti postali	2.172	3.811		5.983
	<i>Totale</i>	<b>66.098</b>	<b>1.824.740</b>	<b>-1.860.803</b>	<b>30.035</b>

**Tab. 29 – Movimentazioni delle disponibilità liquide**

**DL01 – Fondi vincolati.**

<b>DL01 – NO</b>	Le disponibilità liquide non comprendono fondi vincolati.
<del><b>DL01 – SI</b></del>	Le disponibilità liquide comprendono fondi vincolati [ <i>SPECIFICARE IMPORTO E NATURA DEL VINCOLO</i> ].

	Saldo	Saldo	Variazione
	al 31-12-2012	al 31-12-2011	
	€/000	€/000	€/000
	( a )	( b )	( c )=( a-b )

<b>Istituto Tesoriere ( b )=( c +d + e + f )</b>	<b>23.656</b>	<b>69.592</b>	<b>(45.936)</b>
Istituto Tesoriere gestione corrente ( c )	23.656	25.293	- 1.637
- Somme libere ( c1 )	-	90	(90)
- Somme pignorate ( c2 )	34.051	49.645	(15.594)
- Utilizzo vincoli per pignoramenti ( c3 )	- 10.395	- 28.154	17.759
- Somme vincolate a ripiano perdite 2007-2008 ( c4 )	35.387	38.414	(3.027)
- Utilizzo vincoli per ripiano perdite 2007-2008 ( c5 )	- 35.387	- 34.702	(685)
Istituto Tesoriere per vincoli: ( d )=(d1+d2+d3)	-	18.541	- 18.541
- Somme vincolate della liquidazione coatta amministrativa delle ex U.U.S.S.L.L. a disposizione ( d1 )	5.427	6.742	(1.315)
- Utilizzo vincolo ex U.U.S.S.L.L. ( d2 )	- 5.427	- 3.631	(1.796)
- Somme vincolate Distribuzione farmaci PHT ( d3 )	56.474	61.595	(5.121)
- Utilizzo vincolo Distribuzione farmaci PHT ( d4 )	- 56.474	- 46.165	(10.309)
Istituto Tesoriere c/ cvincolato (C/ Capitale) ( e )	-	25.758	- 25.758
- Somme vincolate C/ Capitale ( e1 )	12.569	25.758	(13.189)
- Utilizzo vincolo C/ Capitale ( e2 )	- 12.569		(12.569)
Istituto Tesoriere c/ cvincolato proveniente da gestione ex USL (C/ Capitale) ( f )	-	-	0

Tab. 30-bis – Dettaglio vincoli Istituto Tesoriere

Come evidenziato nella tabella, il saldo “*Istituto Tesoriere gestione corrente*” (lett. c) è riferito a somme indisponibili (€/mgl 34.031) poiché pignorate in conseguenza di decreti ingiuntivi, effettuati da diverse ditte fornitrici, sia dell’Azienda sia delle ex USL, mentre un’atra parte è vincolata al ripiano dei debiti relativi agli anni 2007 e 2008 (€/mgl 35.387). Una parte delle somme soggette a vincolo del pignoramento e tutte le somme vincolata al ripiano dei debiti relativi agli anni 2007 e 2008, al 31.12.2012 risultavano utilizzate per i pagamenti correnti, secondo il meccanismo dell’anticipazione sopra descritto.

Il saldo “*Istituto Tesoriere per vincoli*” (lett. d) si riferisce a:

- somme assegnate dalla Regione Puglia alla ASL BA (lett. d1 pari a €/mgl 5.427) e destinate al pagamento dei debiti pregressi, relativi alla gestione liquidatoria delle ex USL confluite nell’Azienda Sanitaria BA;
- somme assegnate dalla Regione Puglia alla ASL BA (lett. d3 pari a €/mgl 56.474), per l’attuazione della distribuzione diretta dei farmaci inclusi nel PHT da effettuarsi da parte del Sistema distributivo territoriale per conto del sistema sanitario. Tali somme erano riservate al pagamento degli acquisti per l’intero sistema regionale.

Dette somme vincolate, al 31.12.2012 risultavano interamente utilizzate per i pagamenti correnti, secondo il meccanismo dell’anticipazione sopra descritto.

Il conto vincolato (lett. e) è riferito alle disponibilità giacenti presso la Banca d’Italia, per contributi ricevuti a fronte di investimenti in corso di completamento, concessi all’ASL ovvero rivenienti dalle gestioni delle ex USL. Tali somme, al 31.12.2012 risultavano interamente utilizzate per i pagamenti correnti, secondo il meccanismo dell’anticipazione sopra descritto.

## 10. Ratei e risconti attivi

CODICE MOD. CE	RATEI ATTIVI	Importo	di cui oltre 12 mesi
	DETTAGLIO A LIVELLO DI CODICE DI RICAVO CE		
	...		
	...		

Tab. 31 – Ratei attivi – Dettaglio a livello di ricavo (codice CE)

CODICE MOD. CE	RISCONTI ATTIVI	Importo	di cui oltre 12 mesi
	DETTAGLIO A LIVELLO DI CODICE DI COSTO CE		
	...		
	...		

Tab. 32 – Risconti attivi – Dettaglio a livello di costo (codice CE)

### Altre informazioni relative a ratei e risconti attivi.

Informazione	Caso presente in azienda?		Se sì, illustrare
RR01 – Esistono altre informazioni che si ritiene necessario fornire per soddisfare la regola generale secondo cui “Se le informazioni richieste da specifiche disposizioni di legge non sono sufficienti a dare una rappresentazione veritiera e corretta, si devono fornire le informazioni complementari necessarie allo scopo” (art 2423 cc)?	NO	SI	

## 11. Patrimonio netto

Le variazioni intervenute nelle voci che compongono il patrimonio netto al 31 dicembre 2012 sono riepilogate nella tabella che segue;

CODICE MOD. SP	PATRIMONIO NETTO	Consistenza iniziale 01/01/2012	MOVIMENTI DELL'ESERCIZIO					Consistenza finale 31/12/2012
			Giroconti e Riclassificazioni	Assegnazioni nel corso dell'esercizio	Utilizzi per sterilizzazioni nel corso dell'esercizio	Altre variazioni (+/-)	Risultato di esercizio (+/-)	
PAA000	FONDO DI DOTAZIONE	41.377	-	-	-	-	-	41.377
PAA010	FINANZIAMENTI PER INVESTIMENTI:	353.591	-	40.661	6.568	-	-	387.884
PAA020	Finanziamenti per beni di prima dotazione	-	-	-	-	-	-	-
PAA030	Finanziamenti da Stato per investimenti	-	-	-	-	-	-	-
PAA040	Finanziamenti da Stato per investimenti - ex art. 20 legge 67/88	-	-	-	-	-	-	-
PAA050	Finanziamenti da Stato per investimenti - ricerca	-	-	-	-	-	-	-
PAA060	Finanziamenti da Stato per investimenti - altro	-	-	-	-	-	-	-
PAA070	Finanziamenti da Regione per investimenti	353.591	-	40.661	6.568	-	-	387.884
PAA080	Finanziamenti da altri soggetti pubblici per investimenti	-	-	-	-	-	-	-
PAA090	Finanziamenti per investimenti da rettifica contributi in conto esercizio	-	-	-	-	-	-	-
PAA100	RISERVE DA DONAZIONI E LASCITI VINCOLATI AD INVESTIMENTI	550	-	-	-	-	-	550
PAA110	ALTRE RISERVE:	-	-	-	-	-	-	-
PAA120	Riserve da rivalutazioni	-	-	-	-	-	-	-
PAA130	Riserve da plusvalenze da reinvestire	-	-	-	-	-	-	-
PAA140	Contributi da reinvestire	-	-	-	-	-	-	-
PAA150	Riserve da utili di esercizio destinati ad investimenti	-	-	-	-	-	-	-
PAA160	Riserve diverse	-	-	-	-	-	-	-
PAA170	CONTRIBUTI PER RIPIANO PERDITE:	967.595	857.177	16.597	-	14.588	-	141.603
PAA180	Contributi per copertura debiti al 31/12/2005	608.209	608.209	-	-	-	-	-
PAA190	Contributi per ricostituzione risorse da investimenti esercizi precedenti	-	-	-	-	-	-	-
PAA200	Altro	359.386	248.968	16.597	-	14.588	-	141.603
PAA210	UTILI (PERDITE) PORTATI A NUOVO	1.166.088	816.446	-	12.261	-	-	361.903
PAA220	UTILE (PERDITA) D'ESERCIZIO	40.731	40.731	65	-	-	-	65
	TOTALE PATRIMONIO NETTO	73.540	-	57.323	18.829	14.588	-	126.622

Tab. 33 – Consistenza, movimentazioni e utilizzazioni delle poste di patrimonio netto

Il fondo di dotazione negativo iniziale di €/mgl 41.377 è sostanzialmente derivante dal consolidamento dei fondi di dotazione delle ex A. USL confluite nell'ASL BA, nonché dalle rettifiche di consolidamento derivanti dalla eliminazione di crediti/debiti (cosiddette partite intercompany) fra le ex AUSL BA2 – BA3 –BA4- BA5. Nel corso del 2012, tale voce non ha subito variazioni.

I Finanziamenti da Regione per investimenti presentano un incremento di €/mgl 40.661. Tale incremento è correlato ai Crediti per contributi in c/ capitale rilevati nel 2012, per lo stesso importo e il dettaglio dei contributi ricevuti nell'anno è riportato nel paragrafo “5 - Immobilizzazioni finanziarie”.

Nell'anno 2012, come già evidenziato nel paragrafo “5. Immobilizzazioni finanziarie”, sono stati concessi contributi per ripiano perdite per €/mgl 16.597, mentre è stato effettuata una riclassifica a tale voce di una quota parte dei risconti passivi, di cui si dirà più ampiamente nel successivo paragrafo “Quote inutilizzate contributi”.

Si è proceduto, nel contempo, alla riconciliazione delle perdite e dei relativi contributi ripiano con le risultanze delle Regione, procedendo alla riclassifica dei contributi ripiano alla voce perdite per gli anni in cui le perdite risultavano completamente coperte.

CODICE MOD. SP	DETTAGLIO FINANZIAMENTI PER INVESTIMENTI RICEVUTI NEGLI ULTIMI TRE ESERCIZI	INFORMAZIONI				Consistenza all'inizio dell'esercizio 01/01/2012	MOVIMENTI DELL'ESERCIZIO							
		Vincolato o Indistinto	Esercizio di assegnazione	Estremi del provvedimento	Destinazione (tipologia di beni acquisiti)		Giroconti e Riclassificazioni	Assegnazioni nel corso dell'esercizio	Utilizzo a fronte di sterilizzazioni nel corso dell'esercizio	Altre variazioni (+/-)	Consistenza finale	di cui riscossi	di cui investiti	
PAA020	Per beni di prima dotazione:													
	... assegnati in data antecedente al 1/1/x-2													
	... assegnati a partire dall'1/1/x-2 (dettagliare)													
PAA030	Da Stato:													
	... assegnati in data antecedente al 1/1/x-2													
	... assegnati a partire dall'1/1/x-2 (dettagliare)													
PAA070	Da Regione:													
	... assegnati in data antecedente al 1/1/x-2													
	... assegnati a partire dall'1/1/x-2 (dettagliare)													
PAA080	Da altri soggetti pubblici:													
	... assegnati in data antecedente al 1/1/x-2													
	... assegnati a partire dall'1/1/x-2 (dettagliare)													
PAA090	Per investimenti da rettifica contributi in conto esercizio:													
	... assegnati in data antecedente al 1/1/x-2													
	... assegnati a partire dall'1/1/x-2 (dettagliare)													

Tab. 34 – Dettaglio finanziamenti per investimenti (ultimi 3 esercizi)

DETTAGLIO RISERVE DA PLUSVALENZE DA REINVESTIRE	ESERCIZI PRECEDENTI			Valore finale
	Valore al 31/12/X-3 e precedenti	Valore al 31/12/X-2	Valore al 31/12/X-1 (Valore iniziale)	
Valore iniziale				
Incrementi				
Utilizzi				
Valore finale				

Tab. 35 – Dettaglio riserve da plusvalenze da reinvestire

DETTAGLIO CONTRIBUTI DA REINVESTIRE	ESERCIZI PRECEDENTI			Valore finale
	Valore al 31/12/X-3 e precedenti	Valore al 31/12/X-2	Valore al 31/12/X-1 (Valore iniziale)	
Valore iniziale				
Incrementi				
Utilizzi				
Valore finale				

Tab. 36 – Dettaglio contributi da reinvestire

*Illustrazione analitica delle cause di variazione del patrimonio netto.*

**PN01 – Donazioni e lasciti vincolati ad investimenti**

<del>PN01 – NO</del>	Nell'esercizio non sono state rilevate donazioni e lasciti vincolati ad investimenti.
PN 01 – SI	Nell'esercizio sono state rilevate donazioni e lasciti vincolati ad investimenti, erogati da .. per l'acquisto di ... [SPECIFICARE IMPORTO, SOGGETTO EROGATORE E TIPOLOGIA DI BENI ACQUISITI].

**PN02 – Fondo di dotazione**

<del>PN02 – NO</del>	Il fondo di dotazione non ha subito variazioni rispetto all'esercizio precedente.
PN 02 – SI	Il fondo di dotazione ha subito variazioni rispetto all'esercizio precedente [SPECIFICARE IMPORTO E MOTIVAZIONE VARIAZIONE].

**Altre informazioni relative al patrimonio netto**

Informazione	Caso presente in azienda?		Se sì, illustrare
	NO	SI	
PN03 – Altro. Esistono altre informazioni che si ritiene necessario fornire per soddisfare la regola generale secondo cui "Se le informazioni richieste da specifiche disposizioni di legge non sono sufficienti a dare una rappresentazione veritiera e corretta, si devono fornire le informazioni complementari necessarie allo scopo" (art 2423 cc)?	<del>NO</del>	<del>SI</del>	

## 12. Fondi per rischi e oneri

### *Fondi rischi*

Tale voce presenta un saldo al 31 dicembre 2012 pari a €/mgl 41.809 (€/mgl 71.227 al 31-12-2011), con una flessione pari ad €/mgl 29.418,

Tale fondo accoglie la stima, in parte effettuata dalla struttura burocratica legale, delle passività probabili relativi ai contenziosi in corso con fornitori, personale dipendente, personale convenzionato ed assistiti alla data di redazione del bilancio per un totale di €/mgl 16.502, di cui i principali accantonamenti sono così suddivisi:

<i>accantonamento Fondo Vertenze sorte Capitale come notificato dalla S.B.L. ASL BA</i>	<i>€/mgl 11.279</i>
<i>accantonamento Fondo Vertenze sorte Spese Legali/Interessi come notificato dalla S.B.L. ASL BA</i>	<i>€/mgl 503</i>
<i>accantonamento Copertura Assicurativa diretta dei rischi (autoassicurazione) Delibera D.G. ASL BA</i>	<i>€/mgl 4.702</i>
	<i>€/mgl 16.484</i>

I principali utilizzi dell'anno 2012 pari ad €/mgl 45.920 sono relativi:

a) agli oneri sostenuti dall'Azienda nel corso del 2012 per i contenziosi stimati nei precedenti esercizi per **€/mgl 20.698**, nonché per la rilevazione delle insussistenze dell'attivo (passive) rivenienti da un accurato esame delle note credito da ricevere dalle strutture accreditate, esame avviato nel 2011 ed in corso di completamento nel corrente esercizio, come di seguito indicato:

- *utilizzo per analisi note credito a seguito ricorsi Case di Cura* – Anno 2010 €/mgl 6.507
- *utilizzo per analisi note credito a seguito ricorsi Strutture Riabilitative* – Anno 2010 €/mgl 6.691
- *utilizzo per analisi note credito* – Anni 2006 e prec.ti €/mgl 7.500

b) alla rettifica del fondo vertenze giudiziarie, giusto Nota, Prot. n° 78068/1 del 30 aprile 2013 del Direttore Amministrativo dell'ASL BA dott. Massimo Mancini, per un importo pari ad **€/mgl 20.000**;

c) alla rettifica del fondo vertenze giudiziarie per un importo pari ad **€/mgl 3.500**, giusto Note del Direttore Amministrativo dell'ASL BA dott. Massimo Mancini Prot. n°71252/1 del 18/04/2013, e del Direttore dell'Area Gestione Risorse Umane dell'ASL BA dott. Francesco Lippolis Prot. n°72489/2 del 19/04/2013;

c) alla rettifica del fondo vertenze giudiziarie per gli utilizzi del 2012 per un importo pari ad **€/mgl 1.722**.

Nel corso del 2013, la struttura succitata sta procedendo ad una ulteriore ricognizione e valorizzazione dei contenziosi.

### ***Altri fondi***

Tale voce presenta un saldo al 31 dicembre 2012 pari a €/mgl 25.995 (€/mgl 19.426 al 31-12-2011), con un incremento pari ad €/mgl 6.569.

Tale voce al 31 dicembre 2012 è così composta:

- a) Fondo Rinnovi contrattuali Personale Dipendente	€/mgl 2.273
- b) Fondo Rinnovi contrattuali Personale Convenzionato	€/mgl 2.202
- c) Fondo Rinnovi contrattuali Medici Sumai	€/mgl 283
- d) Fondo Interessi di Mora ed Altri Fondi	€/mgl 21.237

- a) Per i rinnovi contrattuali del Personale dipendente, il Fondo è rimasto invariato nel 2012 per l'importo pari ad €/mgl 2.273, e non si è provveduto ad effettuare alcun accantonamento per effetto del blocco dei Contratti e per le leggi sulla Spending Review.
- b) Per i rinnovi contrattuali per i Medici di Medicina Generale, Pediatri di Libera Scelta, Medici di Guardia Medica l'accantonamento al 31 dicembre 2012 è stato pari ad €/mgl 1.101.
- c) Per i rinnovi contrattuali per i Medici Specialisti Interni l'accantonamento al 31 dicembre 2012 è stato pari ad €/mgl 107.
- d) Per far fronte ai crescenti interessi di mora, l'accantonamento al 31 dicembre 2012 è stato pari ad €/mgl 5.000. Per far fronte alle crescenti richieste di pagamento dei debiti della disciolta ex AUSL BA/1 di Andria si è provveduto ad accantonare al 31 dicembre 2012 una somma pari ad €/mgl 1.100. Ai fini della Legge della Regione Puglia n° 40/2010 si è provveduto ad accantonare quale quota parte dei diritti veterinari incassati, l'importo pari ad €/mgl 1.621. Per passività potenziali relative a maggiori costi del personale, giusto Note Prot. n° 68842/2 (punto 6) del 15/04/2013 e n° 69941/2 del 16/04/2013 del Direttore dell'Area Gestione Risorse Umane dell'ASL BA, dott. Francesco Lippolis si è provveduto ad accantonare un importo complessivo pari ad €/mgl 4.323 (€/mgl 2.962 più €/mgl 1.361) oltre ad accantonamenti vari per rischi e oneri per l'importo di €/mgl 200.

CODICE MOD. SP	FONDO RISCHI E ONERI	Consistenza iniziale 01/01/2012	Accantonamenti dell'esercizio	Riclassifiche dell'esercizio	Utilizzi	Valore finale 31/12/2012
<b>PBA000</b>	<b>FONDI PER IMPOSTE, ANCHE DIFFERITE</b>	54	-	-	54	-
<b>PBA010</b>	<b>FONDI PER RISCHI:</b>	<b>71.227</b>	<b>16.502</b>	<b>20.000</b>	<b>25.920</b>	<b>41.809</b>
PBA020	Fondo rischi per cause civili e oneri processuali	71.227	16.502	20.000	25.920	41.809
PBA030	Fondo rischi per contenzioso personale dipendente	-	-	-	-	-
PBA040	Fondo rischi connessi all'acquisto di prestazioni sanitarie da privato	-	-	-	-	-
PBA050	Fondo rischi per copertura diretta dei rischi (autoassicurazione)	-	-	-	-	-
PBA060	Altri fondi rischi:	-	-	-	-	-
<b>PBA070</b>	<b>FONDI DA DISTRIBUIRE:</b>	-	-	-	-	-
PBA080	FSR indistinto da distribuire					
PBA090	FSR vincolato da distribuire					
PBA100	Fondo per ripiano disavanzi pregressi					
PBA110	Fondo finanziamento sanitario aggiuntivo corrente LEA					
PBA120	Fondo finanziamento sanitario aggiuntivo corrente extra LEA					
PBA130	Fondo finanziamento per ricerca					
PBA140	Fondo finanziamento per investimenti					
<b>PBA150</b>	<b>QUOTE INUTILIZZATE CONTRIBUTI:</b>	-	-	-	-	-
PBA160	Quote inutilizzate contributi da Regione o Prov. Aut. per quota F.S. vincolato					
PBA170	Quote inutilizzate contributi vincolati da soggetti pubblici (extra fondo)					
PBA180	Quote inutilizzate contributi per ricerca					
PBA190	Quote inutilizzate contributi vincolati da privati					
<b>PBA200</b>	<b>ALTRI FONDI PER ONERI E SPESE:</b>	<b>19.426</b>	<b>13.453</b>	<b>-</b>	<b>6.884</b>	<b>25.995</b>
PBA210	Fondi integrativi pensione	-	-	-	-	-
PBA230	Fondo rinnovi contrattuali personale dipendente	2.273	-	-	-	2.273
PBA240	Fondo rinnovi convenzioni MMG - PLS - MCA	1.101	1.101	-	-	2.202
PBA250	Fondo rinnovi convenzioni Medici SUMAI	176	107	-	-	283
PBA260	Altri fondi per oneri e spese	15.876	12.245	-	6.884	21.237
	<b>TOTALE FONDI RISCHI E ONERI</b>	<b>90.707</b>	<b>29.955</b>	<b>20.000</b>	<b>32.858</b>	<b>67.804</b>

**Tab. 37 – Consistenza e movimentazioni dei fondi rischi e oneri**

### *Quote inutilizzate contributi*

In occasione della predisposizione del Bilancio al 31 dicembre 2012, la Regione Puglia ha diramato la Circolare del 16 aprile 2012 Prot. n° A00-168-000511 a firma del Direttore dell'Area dott. Vincenzo Pomo, avente ad oggetto “*Stato Patrimoniale: Applicazione D.Lgvo n° 118/2011 – Esercizio Contabile 2012*” con cui la Regione in ossequio a quanto previsto dal suddetto Decreto, ha disposto la necessità da parte delle ASL di applicare nuove regole specifiche di contabilizzazione di alcune poste, tra cui quelle relative ai risconti passivi. Più precisamente sono state dettate le seguenti regole:

- sono da considerare *risconti passivi*, i progetti vincolati, i progetti di ricerca ministeriali, i progetti/sperimentazioni con fondi privati, ecc.
- non sono da considerare *risconti passivi* i finanziamenti per fondo sanitario anni precedenti ed i finanziamenti del fondo sanitario finalizzato, salvo che non fossero state effettuate le attività riferite ai LEA.

Pertanto nella voce *Quote inutilizzate contributi* il cui valore al 31 dicembre 2012 è pari ad €/mgl 7.138, sono state allocate di fatto le quote residue dei contributi rivenienti da un'analisi accurata dei risconti passivi al 31 dicembre 2011 che ammontavano ad €/mgl 22.598.

I contributi sono accreditati al conto economico dell'esercizio in funzione dell'avanzamento dei progetti a cui si riferiscono.

CODICE MOD. SP	QUOTE INUTILIZZATE CONTRIBUTI DA REGIONE PER QUOTA F.S. VINCOLATO	Importo 31/12/2012	di cui oltre 12 mesi
<b>PBA160</b>	<b>DETTAGLIO A LIVELLO DI CODICE DI RICAVI CE</b>		
	PIANO REGIONALE VACCINAZIONE ANTI HPV	1.511	1.511
	PROGETTO REGIONALE ASSISTENZA DISTURBI PSICHICI INFANTILI	1.194	1.194
	PROGETTO CURARE/RIABILITARE/LAVORARE/CONTARE	1.076	1.076
	PROGETTO SCREENING COLON RETTO	791	791
	PROGETTO PREVENZIONE INFORTUNI LUOGHI DI LAVORO	615	615
	FONDO EMERGENZA ATTACCHI TERRORISTICI DGR. N° 1366/2004	482	482
	PROGETTO PREVENZIONE OBESITA'	331	331
	PROGETTO PREVENZIONE CECITA'	321	321
	RISCONTI PASSIVI MUTILAZIONI GENITALI FEMMINILI	216	216
	PIANO OCCHIO ALLA SALUTE	211	211
	FONDO DIVISIONE 40% U.O. VARIE PER SPERIMENTAZIONE	86	86
	CONTRIBUTO CELIACHIA	83	83
	RISCONTO PASSIVO SPESAL	46	46
	FONDO COMITATO ETICO	45	45
	FONDO SEGRETERIA COMITATO ETICO	13	13
	RISCONTI PASSIVI "BUONE PRATICHE ALIMENTARI"	33	33
	FONDO PEREQUAZIONE 10% DIREZIONI SANITARIE	33	33
	PROGETTO CEÉ MULTICENTRE TICS CHILDREN	27	27
	PROGETTO ALCOOL E LAVORO - DIP.TO DI PREVENZIONE	19	-
	PROGETTO ALCOOL E ANZIANI - DIP.TO DIPENDENZE PATOLOGICHE	5	-
	<i>Totale</i>	<b>7.138</b>	<b>7.114</b>

DETTAGLIO QUOTE INUTILIZZATE CONTRIBUTI	ASSEGNAZIONE INIZIALE CONTRIBUTO		UTILIZZI / COSTI				FONDO AL 31/12/X	
	Esercizio	Importo contributo	Tipologie	Importo				
				Esercizio X-4 e precedenti	Esercizio X-3	Esercizio X-2		Esercizio X-1
<indicare esercizio di assegnazione>		B.1) Acquisti di beni						
		B.2) Acquisti di servizi sanitari						
		B.3) Acquisti di servizi non sanitari						
		B.6) Costi del personale						
		Altri costi (dettagliare)						
		<b>Totale</b>						
<indicare esercizio di assegnazione>		B.1) Acquisti di beni						
		B.2) Acquisti di servizi sanitari						
		B.3) Acquisti di servizi non sanitari						
		B.6) Costi del personale						
		Altri costi (dettagliare)						
		<b>Totale</b>						
<indicare esercizio di assegnazione>		B.1) Acquisti di beni						
		B.2) Acquisti di servizi sanitari						
		B.3) Acquisti di servizi non sanitari						
		B.6) Costi del personale						
		Altri costi (dettagliare)						
		<b>Totale</b>						
<b>TOTALE</b>		<b>TOTALE</b>						

Tab. 38 – Dettaglio movimentazioni quota inutilizzata contributi da Regione o P.A. per quota F.S.R. vincolato

DETTAGLIO QUOTE INUTILIZZATE CONTRIBUTI	ASSEGNAZIONE INIZIALE CONTRIBUTO		UTILIZZI / COSTI				FONDO AL 31/12/X	
	Esercizio	Importo contributo	Tipologie	Importo				
				Esercizio X-4 e precedenti	Esercizio X-3	Esercizio X-2		Esercizio X-1
<indicare esercizio di assegnazione>		B.1) Acquisti di beni						
		B.2) Acquisti di servizi sanitari						
		B.3) Acquisti di servizi non sanitari						
		B.6) Costi del personale						
		Altri costi (dettagliare)						
		<b>Totale</b>						
<indicare esercizio di assegnazione>		B.1) Acquisti di beni						
		B.2) Acquisti di servizi sanitari						
		B.3) Acquisti di servizi non sanitari						
		B.6) Costi del personale						
		Altri costi (dettagliare)						
		<b>Totale</b>						
<indicare esercizio di assegnazione>		B.1) Acquisti di beni						
		B.2) Acquisti di servizi sanitari						
		B.3) Acquisti di servizi non sanitari						
		B.6) Costi del personale						
		Altri costi (dettagliare)						
		<b>Totale</b>						
<b>TOTALE</b>		<b>TOTALE</b>						

Tab. 39 – Dettaglio movimentazioni quota inutilizzata contributi vincolati da soggetti pubblici (extrafondo)

DETTAGLIO QUOTE INUTILIZZATE CONTRIBUTI	ASSEGNAZIONE INIZIALE CONTRIBUTO		UTILIZZI / COSTI				FONDO AL 31/12/X	
	Esercizio	Importo contributo	Tipologia	Importo				
				Esercizio X-4 e precedenti	Esercizio X-3	Esercizio X-2		Esercizio X-1
<indicare esercizio di assegnazione>		B.1) Acquisti di beni						
		B.2) Acquisti di servizi sanitari						
		B.3) Acquisti di servizi non sanitari						
		B.6) Costi del personale						
		Altri costi (dettagliare)						
		<b>Totale</b>						
<indicare esercizio di assegnazione>		B.1) Acquisti di beni						
		B.2) Acquisti di servizi sanitari						
		B.3) Acquisti di servizi non sanitari						
		B.6) Costi del personale						
		Altri costi (dettagliare)						
		<b>Totale</b>						
<indicare esercizio di assegnazione>		B.1) Acquisti di beni						
		B.2) Acquisti di servizi sanitari						
		B.3) Acquisti di servizi non sanitari						
		B.6) Costi del personale						
		Altri costi (dettagliare)						
		<b>Totale</b>						
<b>TOTALE</b>		<b>TOTALE</b>						

Tab. 40 – Dettaglio movimentazioni quota inutilizzata contributi per ricerca

DETTAGLIO QUOTE INUTILIZZATE CONTRIBUTI	ASSEGNAZIONE INIZIALE CONTRIBUTO		UTILIZZI / COSTI				FONDO AL 31/12/X	
	Esercizio	Importo contributo	Tipologia	Importo				
				Esercizio X-4 e precedenti	Esercizio X-3	Esercizio X-2		Esercizio X-1
<indicare esercizio di assegnazione>		B.1) Acquisti di beni						
		B.2) Acquisti di servizi sanitari						
		B.3) Acquisti di servizi non sanitari						
		B.6) Costi del personale						
		Altri costi (dettagliare)						
		<b>Totale</b>						
<indicare esercizio di assegnazione>		B.1) Acquisti di beni						
		B.2) Acquisti di servizi sanitari						
		B.3) Acquisti di servizi non sanitari						
		B.6) Costi del personale						
		Altri costi (dettagliare)						
		<b>Totale</b>						
<indicare esercizio di assegnazione>		B.1) Acquisti di beni						
		B.2) Acquisti di servizi sanitari						
		B.3) Acquisti di servizi non sanitari						
		B.6) Costi del personale						
		Altri costi (dettagliare)						
		<b>Totale</b>						
<b>TOTALE</b>		<b>TOTALE</b>						

Tab. 41 – Dettaglio movimentazioni quota inutilizzata contributi vincolati da privati

*Illustrazione dei criteri utilizzati per la determinazione dell'entità dei fondi, nonché degli estremi dei verbali del Collegio Sindacale come specificato nella seguente tabella.*

Fondo	Criteri di determinazione	Estremi del verbale del Collegio Sindacale

**Altre informazioni relative a fondi rischi e oneri.**

Informazione	Caso presente in azienda?		Se sì, illustrare
	NO	SI	
<b>FR01.</b> Con riferimento ai rischi per i quali è stato costituito un fondo, esiste la possibilità di subire perdite aggiuntive rispetto agli ammontari stanziati?	<input checked="" type="checkbox"/>	<input type="checkbox"/>	
<b>FR02.</b> Esistono rischi probabili, a fronte dei quali non è stato costituito un apposito fondo per l'impossibilità di formulare stime attendibili?	<input checked="" type="checkbox"/>	<input type="checkbox"/>	<i>[INDICARE LE INFORMAZIONI UTILI PER LA COMPrensIONE DELLA SITUAZIONE].</i>
<b>FR03.</b> Esistono rischi (né generici, né remoti) a fronte dei quali non è stato costituito un apposito fondo perché solo possibili, anziché probabili? Da tali rischi potrebbero scaturire perdite significative?	<input checked="" type="checkbox"/>	<input type="checkbox"/>	<i>[INDICARE LE INFORMAZIONI UTILI PER LA COMPrensIONE DELLA SITUAZIONE].</i>
<b>FR04 – Altro.</b> Esistono altre informazioni che si ritiene necessario fornire per soddisfare la regola generale secondo cui "Se le informazioni richieste da specifiche disposizioni di legge non sono sufficienti a dare una rappresentazione veritiera e corretta, si devono fornire le informazioni complementari necessarie allo scopo" (art 2423 cc)?	<input checked="" type="checkbox"/>	<input type="checkbox"/>	

### 13. Trattamento di fine rapporto

Tale voce accoglie gli oneri relativi al TFR dei medici SUMAI, nonché del personale dipendente.

L'accantonamento è relativo alle competenze maturate alla data del bilancio nei confronti dei medici specialisti interni e della medicina dei servizi, per le ore di servizio dagli stessi resi nei confronti dell'Azienda.

CODICE MOD. SP	TRATTAMENTO DI FINE RAPPORTO	Consistenza iniziale 01/01/2012	Accantonamenti dell'esercizio	Utilizzi dell'esercizio	Valore finale 31/12/2012
PBA250	Fondo per premi operosità medici SUMAI	8.591	631	- 370	8.852
PCA010	Fondo per trattamento di fine rapporto dipendente	94	-	-	94
	<b>TOTALE TRATTAMENTO DI FINE RAPPORTO</b>	<b>8.685</b>	<b>631</b>	<b>- 370</b>	<b>8.946</b>

Tab. 42 – Consistenza e movimentazioni del Trattamento di Fine Rapporto

Illustrazione dei criteri utilizzati per la determinazione dell'entità dei fondi, come specificato nella seguente tabella.

Fondo	Criteri di determinazione

#### Altre informazioni relative a trattamento di fine rapporto.

Informazione	Caso presente in azienda?		Se sì, illustrare
	NO	SI	
TR01 - Altro. Esistono altre informazioni che si ritiene necessario fornire per soddisfare la regola generale secondo cui "Se le informazioni richieste da specifiche disposizioni di legge non sono sufficienti a dare una rappresentazione veritiera e corretta, si devono fornire le informazioni complementari necessarie allo scopo" (art 2423 cc)?	X		

## **14. Debiti**

### **Debiti verso Comuni**

Tale voce presenta un saldo al 31 dicembre 2012 pari a €/mgl 6.085 (€/mgl 8.145 al 31-12-2011), con una flessione pari ad €/mgl 2.060. La voce prevalente di tali debiti si riferisce anche alle somme da corrispondere ai diversi Comuni della Provincia di Bari per la Tassa sui Rifiuti solidi urbani che grava sulle strutture immobiliari dell'Azienda.

### **Debiti verso Aziende ed Istituti Sanitari**

Tale voce presenta un saldo al 31 dicembre 2012 pari a €/mgl 18.548 (€/mgl 16.287 al 31-12-2011), con un aumento pari ad €/mgl 2.261.

La voce dei debiti verso aziende sanitarie si riferisce prevalentemente a prestazioni sanitarie ricevute da altre ASL, in particolare dall'Azienda Ospedaliera Consorziale Policlinico per prestazioni di diagnostica strumentale, e dall'Istituto Tumori "Giovanni Paolo II", per prestazioni specialistiche.

Come già evidenziato nei paragrafi precedenti relativi ai "Crediti", l'Azienda nel corso del 2013, si è attivata per richiedere l'estratto conto delle partite debitorie, allo scopo di verificarne la corrispondenza con le risultanze della contabilità generale ovvero di identificare le rettifiche da rilevare nelle suddette contabilità al fine dell'allineamento. Tale attività risulta essere necessaria perché prevista dalla normativa in materia di redazione del bilancio (Codice civile e principi contabili di riferimento) e da specifiche direttive regionali.

### **Debiti verso fornitori**

Tale voce presenta un saldo al 31 dicembre 2012 pari a €/mgl 327.597 (€/mgl 448.139 al 31-12-2011), con una flessione pari ad €/mgl 120.542, dovuta allo sforzo sostenuto dall'Azienda per far fronte a maggiori pagamenti dei fornitori, anche grazie alle procedure (*Transazioni Leggi Regionali n° 2408 del 2/11/2011 e n° 1260 del 19/06/2012*) avviate dalla Regione Puglia finalizzate alla riduzione dei debiti verso i fornitori.

Tale posta di bilancio accoglie tutte le posizioni debitorie verso i fornitori di beni e servizi, sia di natura sanitaria che di carattere generale, ed è così analizzata:

Come già evidenziato nei paragrafi precedenti l'Azienda nel corso del 2013, l'ASL BA si è attivata per richiedere l'estratto conto delle partite debitorie, allo scopo di verificarne la corrispondenza con le risultanze della contabilità generale ovvero di identificare le rettifiche da rilevare nelle suddette contabilità al fine dell'allineamento. Tale attività risulta essere necessaria non solo perché prevista dalla normativa in materia di redazione del bilancio (Codice civile e principi contabili di riferimento) e da specifiche direttive regionali ma anche nell'ottica di verificare il corretto trasferimento delle partite contabili nella nuova procedura informatica di contabilità generale a seguito della fusione Legge Regione Puglia n° 39/2007.

Tra le note di credito da ricevere sono rilevate significativi importi riferiti alle Case di Cura, per rettifiche delle fatturazioni relative agli anni precedenti a seguito del superamento dei tetti di spesa, del calcolo della regressione tariffaria nonché per verifiche tecnico sanitarie, nonché per note di credito da ricevere ex art. 26 e per prestazioni specialistiche, riferite alle rettifiche di fatturazione per superamento dei tetti di spesa ovvero per verifiche tecnico sanitarie. Nel corso del 2011 è iniziata una verifica di sussistenza del credito relativo alle note di credito da ricevere dalle Case di Cura e dalle Strutture Riabilitative degli anni precedenti, che è continuata nell'anno 2012, per le quali si è proceduto ad una serie di rettifica del valore delle stesse per un importo pari ad €/mgl 20.698.

E' da evidenziare che i crediti per note di credito da ricevere per prestazioni specialistiche di branche a visita sono riferite ai debiti nei confronti dei fornitori delle prestazioni medesime, rilevati tra gli "Altri debiti".

### **Debiti tributari**

I debiti per IRPEF sono relativi a ritenute d'acconto effettuate, e versate successivamente alla data di chiusura del bilancio.

Il debito IRAP include l'imposta dovuta per accantonamenti di fine esercizio dei costi di competenza del personale dipendente, nonché l'imposta relativa alle retribuzioni del mese di dicembre 2012 e della tredicesima mensilità. Tale debito include, infine, l'imposta riferita alle competenze da corrispondere al personale dipendente, per gli anni 2012 e precedenti.

### **Debiti verso Istituti di Previdenza (esigibili entro l'esercizio successivo)**

Tali debiti si riferiscono ai contributi previdenziali relativi al personale dipendente per il mese di dicembre 2012 e per la tredicesima mensilità, nonché alle competenze relative all'anno 2012 degli specialisti, guardia medica, medici di base e pediatri, regolarmente versati nel 2013, oltre a quelli stanziati sui relativi accantonamenti per gli anni 2012 e precedenti.

### **Altri debiti**

Tale voce presenta un saldo al 31 dicembre 2012 pari a €/mgl 119.477 (€/mgl 96.379 al 31-12-2011), con un aumento pari ad €/mgl 23.098.

Tale voce è così composta:

- <i>Debiti verso Dipendenti</i>	<i>€/mgl 25.746</i>
- <i>Debiti verso Gestioni Liquidatorie</i>	<i>€/mgl 18.427</i>
- <i>Altri debiti diversi</i>	<i>€/mgl 75.304</i>

I *debiti verso il personale dipendente* di importo pari ad **€/mgl 25.746** riguardano le competenze fisse e accessorie, nonché le altre indennità maturate per competenza nell'esercizio 2012 e precedenti, non ancora pagate alla data del bilancio.

Per quanto concerne i debiti per ferie come è noto già nel corso della redazione del bilancio al 31-12-2006 era stato modificato il trattamento contabile dei debiti per ferie maturate e non godute, rispetto a quanto aveva suggerito dall'ARES Puglia con nota Prot. n. 1391 del 7.05.2008 avente ad oggetto "Bilancio di esercizio 2006" che indirizzava alle Aziende Sanitarie e Ospedaliere e agli IRCCS, l'ARES Puglia elementi valutativi sul trattamento contabile di alcune voci di bilancio, tra cui i debiti per ferie.

In tale nota si faceva riferimento, tra l'altro, alla Circolare del Ministero dell'Economia esplicativa del procedimento di verifica degli adempimenti da parte delle regioni, che precisava che non andavano contabilizzati tra i costi gli oneri per ferie non godute.

Con riferimento a tali debiti, si sottolinea la necessità di contemperare due principi fondamentali di redazione del bilancio:

- Principio della competenza economica, che impone la correlazione di costi e ricavi dell'esercizio e che richiede l'iscrizione del costo del personale nella sua globalità, incluso il costo per le ferie maturate in favore dei dipendenti e non ancora liquidate e fruitive;
- Principio della rappresentazione veritiera e corretta del bilancio d'esercizio, che potrebbe essere distorta dalla rilevazione di un rilevante debito verso il personale dipendente per ferie maturate e non godute, che potrebbe non essere integralmente pagato. Infatti, il D. Lgs. 8 aprile 2003, n. 66 vieta la sostituzione del periodo minimo di ferie con la relativa indennità sostitutiva per quanto non goduto, salvo il caso di risoluzione del rapporto di lavoro. Inoltre, i CCNL per la materia in argomento stabilisce che il diritto alle ferie è irrinunciabile e non monetizzabile, e all'atto della cessazione del rapporto di lavoro, qualora le ferie spettanti a tale data non siano state fruitive per esigenze di servizio, si procede al pagamento sostitutivo delle stesse.

Alla luce di tale disposizione, confermata per il bilancio al 31-12-2011, ed in virtù di quanto emerso dalla riunione collegiale del 23 aprile 2012 tra i Direttori amministrativi e finanziari delle ASL, AO, IRCCSS, della Regione Puglia convocati appositamente con Nota del 17 aprile 2012 Prot. n° 24/77/AO5 dai Direttori dott. Vincenzo Pomo e Dott. Mario Aulenta dell'Area Politiche per la promozione della Salute e Area Finanza e Controlli della Regione Puglia, tra cui al punto n° 3 dell'ordine del giorno, vi era la questione *dell'accantonamento ferie non godute*. Pertanto l'Azienda così come indicato dagli Organi regionali nella suddetta riunione non provvedeva a contabilizzare la valorizzazione delle ore/giornate di ferie maturate e non godute del personale dipendente alla data di redazione del predetto bilancio ritenendo abbondantemente congruo il valore di €/mgl 849 presente tra i debiti per ferie maturate e non godute al 31 dicembre 2011, sulla base di quanto effettivamente pagato nei due anni pregressi per ferie maturate e non godute a personale cessato a qualunque titolo.

In occasione della predisposizione del Bilancio al 31 dicembre 2012, la Regione Puglia ha diramato la Circolare del 16 aprile 2013 Prot. n° A00-168-000509 a firma del Direttore dell'Area dott. Vincenzo Pomo, avente ad oggetto "*Accantonamento ferie non godute – Bilancio di esercizio*" con cui nuovamente ha ribadito e disposto la necessità da parte delle ASL di accantonare per ferie maturate e non godute il solo costo potenziale remunerabile dell'anno, determinato in maniera prudenziale nella misura del doppio dell'importo pagato nel corso del 2012, dopo l'introduzione del decreto Legge n° 95/2012.

L'ASL BA sulla base di quanto su assertito, ha così quantificato tale debito nell'importo pari ad €/mgl 800.

I **debiti verso le gestioni ex USL** di importo pari ad **€/mgl 18.427** sono riferiti al saldo di quanto dovuto ai fornitori e professionisti delle ex USL. Essi si riferiscono alle somme erogate dalla Regione a tutto il 31.12.2012, a copertura dei debiti per il periodo 1999 e precedenti. Tali somme affluiscono su detti conti per essere poi utilizzate, procedendo ai relativi pagamenti per soddisfare le obbligazioni via-via definite con i diversi fornitori e professionisti.

Per un maggior dettaglio in merito alla questione delle gestioni liquidatorie si veda quanto già descritto nel paragrafo "Altri Crediti".

Gli **altri debiti diversi** di importo pari ad **€/mgl 75.304** riguardano

- |  |                   |
|--|-------------------|
| - Debiti verso Farmacie Convenzionate            | per €/mgl 14.447; |
| - Debiti per Assistenza Sanitaria di Base        | per €/mgl 13.078; |
| - Debiti per Assistenza Medico Specialistica     | per €/mgl 10.209; |
| - Debiti per Assistenza Medici 118               | per €/mgl 201;    |
| - Debiti per Assistenza Medici Continuità Ass.le | per €/mgl 791;    |
| - Debiti verso Ente Ecclesistico F. Miulli       | per €/mgl 14.627; |
| - Debiti verso I.R.C.S.S. Salvatore Maugeri      | per €/mgl 5.266;  |
| - Debiti verso Altri                             | per €/mgl 16.685. |

I debiti verso Ente Ecclesistico F. Miulli e I.R.C.S.S. Salvatore Maugeri, sono correlati ai crediti verso la Regione per i medesimi enti, come evidenziato nel paragrafo "*Crediti verso la Regione Puglia*".

CODICE MOD. SP	DEBITI	Valore iniziale 01/01/2012	MOVIMENTI DELL'ESERCIZIO		Valore finale 31/12/2012	di cui per fatture da ricevere	di cui per acquisti di beni iscritti tra le immobilizzazioni
			Incrementi	Decrementi			
<b>PDA000</b>	<b>MUTUI PASSIVI</b>	-	-	-	-	-	-
	<b>DEBITI V/STATO</b>						
PDA020	Debiti v/Stato per mobilità passiva extraregionale						
PDA030	Debiti v/Stato per mobilità passiva internazionale						
PDA040	Acconto quota FSR v/Stato						
PDA050	Debiti v/Stato per restituzione finanziamenti - per ricerca:						
PDA060	Altri debiti v/Stato						
	<i>Totale</i>	-	-	-	-	-	-
	<b>DEBITI V/REGIONE O PROVINCIA AUTONOMA</b>						
PDA080	Debiti v/Regione o Provincia Autonoma per finanziamenti	7.521	-	-	7.521		
PDA090	Debiti v/Regione o Provincia Autonoma per mobilità intraregionale						
PDA100	Debiti v/Regione o Provincia Autonoma per mobilità passiva extraregionale						
PDA110	Acconto quota FSR da Regione o Provincia Autonoma						
PDA120	Altri debiti v/Regione o Provincia Autonoma	25.743	4.200	- 25.702	4.241		
	<i>Totale</i>	33.264	4.200	- 25.702	11.762	-	-
	<b>DEBITI V/COMUNI:</b>						
	Debiti v/Comuni	8.145	-	- 2.060	6.085	-	-
	<i>Totale</i>	8.145	-	- 2.060	6.085	-	-
	<b>DEBITI V/AZIENDE SANITARIE PUBBLICHE DELLA REGIONE</b>						
PDA160	Debiti v/Aziende sanitarie pubbliche della Regione - per quota FSR	16.287	2.261		18.548	-	-
<b>PDA170</b>	<b>Debiti v/Aziende sanitarie pubbliche della Regione - finanziamento sanitario aggiuntivo corrente LEA</b>	-	-	-	-	-	-
<b>PDA180</b>	<b>Debiti v/Aziende sanitarie pubbliche della Regione - finanziamento sanitario aggiuntivo corrente extra LEA</b>	-	-	-	-	-	-
PDA190	Debiti v/Aziende sanitarie pubbliche della Regione - mobilità in compensazione	-	-	-	-	-	-
PDA200	Debiti v/Aziende sanitarie pubbliche della Regione - mobilità non in compensazione	-	-	-	-	-	-
PDA210	Debiti v/Aziende sanitarie pubbliche della Regione - altre prestazioni	-	-	-	-	-	-
<b>PDA220</b>	<b>Debiti v/Aziende Sanitarie pubbliche fuori Regione</b>	-	-	-	-	-	-
<b>PDA230</b>	<b>Debiti v/Aziende sanitarie pubbliche della Regione per versamenti c/patrimonio netto</b>	-	-	-	-	-	-
	<b>TOTALE DEBITI V/AZIENDE SANITARIE PUBBLICHE</b>	16.287	2.261	-	18.548	-	-

Tab. 43 – Consistenza e movimentazioni dei debiti – I parte

<b>DEBITI V/SOCIETA' PARTECIPATE E/O ENTI DIPENDENTI</b>							
<b>PDA250</b>	<b>Debiti v/enti regionali:</b>						
<b>PDA260</b>	<b>Debiti v/sperimentazioni gestionali:</b>						
<b>PDA270</b>	<b>Debiti v/altre partecipate:</b>						
	<i>Totale</i>	-	-	-	-	-	-
<b>DEBITI V/FORNITORI:</b>							
<b>PDA280</b>	<b>Debiti verso erogatori (privati accreditati e convenzionati) di prestazioni sanitarie</b>						
<b>PDA290</b>	<b>Debiti verso erogatori (privati accreditati e convenzionati) di prestazioni sanitarie</b>						
<b>PDA300</b>	<b>Debiti verso altri fornitori</b>	448.139	-	-	120.542	327.597	22.902
	<i>Totale</i>	448.139	-	-	120.542	327.597	22.902
<b>DEBITI V/ISTITUTO TESORIERE</b>							
<b>PDA310</b>	<b>DEBITI V/ISTITUTO TESORIERE</b>	-	-	-	-	-	-
<b>DEBITI TRIBUTARI:</b>							
<b>PDA320</b>	<b>DEBITI TRIBUTARI:</b>						
	Ritenute IRPEF - Codice 100E	15.085	-	1.763	13.322		
	Ritenute IRPEF - Codice 104E	3.778	-	1.605	2.173		
	Ritenute IRPEF - Codice 102E	140	-	71	69		
	Altre Ritenute IRPEF	56	-	15	41		
	Addizionali Regionali IRPEF	170	-	120	50		
	Addizionali Comunali IRPEF	21	-	11	10		
	Erario c/IRAP	6.039	-	1.649	4.390		
	Erario c/IVA	4	18	-	22		
	Erario c/RES	286	-	283	3		
	Altri Debiti v/Eraio	737	796	-	1.533		
	<i>Totale</i>	26.316	814	-	5.517	21.613	
<b>DEBITI V/ISTITUTI PREVIDENZIALI, ASSISTENZIALI E SICUREZZA SOCIALE:</b>							
<b>PDA330</b>	<b>DEBITI V/ISTITUTI PREVIDENZIALI, ASSISTENZIALI E SICUREZZA SOCIALE:</b>						
	INPDAP	22.325	-	3.726	18.599		
	DEBITI VERSO ENTI PREVIDENZIALI ENTI PRECEDENTI	3.419	2.668	-	6.087		
	RISCATTI INPDAP	2.282	-	10	2.272		
	INPDAP BENEFICI CONTRATTUALI PERSONALE QUIESCENZA	1.630	-	554	1.076		
	INPS	121	-	85	36		
	ENPAM MEDICI GENERICI E PEDIATRI	6.669	286	-	6.955		
	EMPAM MEDICI CONTINUITA' ASSISTENZIALE	618	60	-	678		
	EMPAM MEDICI AMBULATORIALI	261	192	-	453		
	ENPAM MEDICI CONVENZIONATI ESTERNI	135	-	42	93		
	ENPAM MEDICI DEI SERVIZI	55	-	34	21		
	ENPAM - ALTRI	655	-	358	297		
	ENPAF	195	-	29	166		
	ONAOI	349	-	208	141		
	ENPAV VETERINARI	94	-	52	42		
	FEDERFARMA	1	20	-	21		
	Altri Debiti Previdenziali	16	-	16	-		
	<i>Totale</i>	38.825	3.226	-	5.114	36.937	-
<b>DEBITI V/ALTRI:</b>							
<b>PDA340</b>	<b>DEBITI V/ALTRI:</b>						
<b>PDA350</b>	<b>Debiti v/altri finanziatori</b>	-	-	-	-		
<b>PDA360</b>	<b>Debiti v/dipendenti</b>	12.140	13.606	-	25.746		
<b>PDA370</b>	<b>Debiti v/gestioni liquidatorie</b>	19.518	-	1.091	18.427		
<b>PDA380</b>	<b>Altri debiti diversi:</b>	64.721	10.583	-	75.304		
	<i>Totale</i>	96.379	24.189	-	1.091	119.477	-

Tab. 44 – Consistenza e movimentazioni dei debiti – Il parte

CODICE MOD. SP	DEBITI	DEBITI PER ANNO DI FORMAZIONE				
		Anno 2008 e precedenti	Anno 2009	Anno 2010	Anno 2011	Anno 2012
PDA000	<b>MUTUI PASSIVI</b>	-	-	-	-	-
	<b>DEBITI V/STATO</b>					
PDA020	Debiti v/Stato per mobilità passiva extraregionale					
PDA030	Debiti v/Stato per mobilità passiva internazionale					
PDA040	Acconto quota FSR v/Stato					
PDA050	Debiti v/Stato per restituzione finanziamenti - per ricerca:					
PDA060	Altri debiti v/Stato					
	<i>Totale</i>	-	-	-	-	-
	<b>DEBITI V/REGIONE O PROVINCIA AUTONOMA</b>					
PDA080	Debiti v/Regione o Provincia Autonoma per finanziamenti	7.521				
PDA090	Debiti v/Regione o Provincia Autonoma per mobilità passiva intraregionale					
PDA100	Debiti v/Regione o Provincia Autonoma per mobilità passiva extraregionale					
PDA110	Acconto quota FSR da Regione o Provincia Autonoma	41				4.200
PDA120	Altri debiti v/Regione o Provincia Autonoma	7.562	-	-	-	4.200
	<i>Totale</i>					
PDA130	<b>DEBITI V/COMUNI:</b>					
	Debiti v/Comuni					
	<i>Totale</i>	-	-	-	-	-
	<b>DEBITI V/AZIENDE SANITARIE PUBBLICHE DELLA REGIONE</b>					
PDA160	Debiti v/Aziende sanitarie pubbliche della Regione - per quota FSR					
PDA170	<b>Debiti v/Aziende sanitarie pubbliche della Regione - finanziamento sanitario aggiuntivo corrente LEA</b>					
PDA180	<b>Debiti v/Aziende sanitarie pubbliche della Regione - finanziamento sanitario aggiuntivo corrente extra LEA</b>					
PDA190	Debiti v/Aziende sanitarie pubbliche della Regione - mobilità in compensazione					
PDA200	Debiti v/Aziende sanitarie pubbliche della Regione - mobilità non in compensazione					
PDA210	Debiti v/Aziende sanitarie pubbliche della Regione - altre prestazioni					
PDA220	<b>Debiti v/Aziende Sanitarie pubbliche fuori Regione</b>					
PDA230	<b>Debiti v/Aziende sanitarie pubbliche della Regione per versamenti c/patrimonio netto</b>					
	<b>TOTALE DEBITI V/AZIENDE SANITARIE PUBBLICHE</b>	-	-	-	-	-
	<b>DEBITI V/SOCIETA' PARTECIPATE E/O ENTI DIPENDENTI</b>					
PDA250	<b>Debiti v/enti regionali:</b>					
PDA260	<b>Debiti v/sperimentazioni gestionali:</b>					
PDA270	<b>Debiti v/altre partecipate:</b>					
	<i>Totale</i>	-	-	-	-	-

Tab. 45 – Dettaglio dei debiti per anno di formazione – I parte

CODICE MOD. SP	DEBITI	DEBITI PER ANNO DI FORMAZIONE				
		Anno 2008 e precedenti	Anno 2009	Anno 2010	Anno 2011	Anno 2012
<b>PDA280</b>	<b>DEBITI V/FORNITORI:</b>					
PDA290	Debiti verso erogatori (privati accreditati e convenzionati) di prestazioni sanitarie					
PDA300	Debiti verso altri fornitori					
	<i>Totale</i>	<b>50.964</b>	<b>32.895</b>	<b>37.486</b>	<b>30.546</b>	<b>175.706</b>
		<b>50.964</b>	<b>32.895</b>	<b>37.486</b>	<b>30.546</b>	<b>175.706</b>
<b>PDA310</b>	<b>DEBITI V/ISTITUTO TESORIERE</b>					
<b>PDA320</b>	<b>DEBITI TRIBUTARI:</b>	<b>Anno 2008 e precedenti</b>	<b>Anno 2009</b>	<b>Anno 2010</b>	<b>Anno 2011</b>	<b>Anno 2012</b>
	Ritenute IRPEF - Codice 100E	-	-	-	-	13.321
	Ritenute IRPEF - Codice 104E	-	-	-	-	2.173
	Ritenute IRPEF - Codice 102E	-	-	-	-	69
	Altre Ritenute IRPEF	-	-	-	-	41
	Addizionali Regionali IRPEF	-	-	-	-	50
	Addizionali Comunali IRPEF	-	-	-	-	10
	Erario c/IRAP	-	-	-	-	4.390
	Erario c/IVA	-	-	-	-	22
	Erario c/RES	-	-	-	-	3
	Altri Debiti v/Erario	-	-	-	1.461	73
	<i>Totale</i>	-	-	-	1.461	20.152
		-	-	-	1.461	20.152
<b>PDA330</b>	<b>DEBITI V/ISTITUTI PREVIDENZIALI, ASSISTENZIALI E SICUREZZA SOCIALE:</b>	<b>Anno 2008 e precedenti</b>	<b>Anno 2009</b>	<b>Anno 2010</b>	<b>Anno 2011</b>	<b>Anno 2012</b>
	INPDAP	-	-	-	-	18.599
	DEBITI VERSO ENTI PREVIDENZIALI ENTI PRECEDENTI	-	-	-	6.087	-
	RISCATTI INPDAP	2.272	-	-	-	-
	INPDAP BENEFICI CONTRATTUALI PERSONALE QUIESCENZA	1.076	-	-	-	-
	INPS	-	-	-	-	36
	ENPAM MEDICI GENERICI E PEDIATRI	-	-	-	-	6.955
	EMPAM MEDICI CONTINUITA' ASSISTENZIALE	-	-	-	-	678
	EMPAM MEDICI AMBULATORIALI	-	-	-	-	453
	ENPAM MEDICI CONVENZIONATI ESTERNI	-	-	-	-	93
	ENPAM MEDICI DEI SERVIZI	-	-	-	-	21
	ENPAM - ALTRI	-	-	-	-	297
	ENPAF	-	-	-	-	166
	ONAO SI	-	-	-	-	141
	ENPAV VETERINARI	-	-	-	-	42
	FEDERFARMA	-	-	-	-	21
	Altri Debiti Previdenziali	-	-	-	-	-
	<i>Totale</i>	<b>3.348</b>	-	-	<b>6.087</b>	<b>27.502</b>
		<b>3.348</b>	-	-	<b>6.087</b>	<b>27.502</b>
<b>PDA340</b>	<b>DEBITI V/ALTRI:</b>					
PDA350	Debiti v/altri finanziatori					-
PDA360	Debiti v/dipendenti					-
PDA370	Debiti v/gestioni liquidatorie	18.427				-
PDA380	Altri debiti diversi:					-
	<i>Totale</i>	<b>18.427</b>	-	-	-	-
		<b>18.427</b>	-	-	-	-

Tab. 46 – Dettaglio dei debiti per anno di formazione – Il parte

CODICE MOD. SP	DEBITI	DEBITI PER SCADENZA		
		Entro 12 mesi		
<b>PDA000</b>	<b>MUTUI PASSIVI</b>	-	-	-
	<b>DEBITI V/STATO</b>			
PDA020	Debiti v/Stato per mobilità passiva extraregionale			
PDA030	Debiti v/Stato per mobilità passiva internazionale			
PDA040	Acconto quota FSR v/Stato			
PDA050	Debiti v/Stato per restituzione finanziamenti - per ricerca:			
PDA060	Altri debiti v/Stato			
	<i>Totale</i>	-	-	-
	<b>DEBITI V/REGIONE O PROVINCIA AUTONOMA</b>			
PDA080	Debiti v/Regione o Provincia Autonoma per finanziamenti	7.521		
PDA090	Debiti v/Regione o Provincia Autonoma per mobilità passiva intraregionale			
PDA100	Debiti v/Regione o Provincia Autonoma per mobilità passiva extraregionale			
PDA110	Acconto quota FSR da Regione o Provincia Autonoma			
PDA120	Altri debiti v/Regione o Provincia Autonoma	4.241		
	<i>Totale</i>	11.762	-	-
<b>PDA130</b>	<b>DEBITI V/COMUNI:</b>			
	Debiti v/Comuni	-	6.085	-
	<i>Totale</i>	-	6.085	-
	<b>DEBITI V/AZIENDE SANITARIE PUBBLICHE DELLA REGIONE</b>			
PDA160	Debiti v/Aziende sanitarie pubbliche della Regione - per quota FSR	18.548	-	-
<b>PDA170</b>	<b>Debiti v/Aziende sanitarie pubbliche della Regione - finanziamento sanitario aggiuntivo corrente LEA</b>	-	-	-
<b>PDA180</b>	<b>Debiti v/Aziende sanitarie pubbliche della Regione - finanziamento sanitario aggiuntivo corrente extra LEA</b>	-	-	-
PDA190	Debiti v/Aziende sanitarie pubbliche della Regione - mobilità in compensazione	-	-	-
PDA200	Debiti v/Aziende sanitarie pubbliche della Regione - mobilità non in compensazione	-	-	-
PDA210	Debiti v/Aziende sanitarie pubbliche della Regione - altre prestazioni	-	-	-
<b>PDA220</b>	<b>Debiti v/Aziende Sanitarie pubbliche fuori Regione</b>	-	-	-
<b>PDA230</b>	<b>Debiti v/Aziende sanitarie pubbliche della Regione per versamenti c/patrimonio netto</b>	-	-	-
	<b>TOTALE DEBITI V/AZIENDE SANITARIE PUBBLICHE</b>	18.548	-	-
	<b>DEBITI V/SOCIETA' PARTECIPATE E/O ENTI DIPENDENTI</b>			
<b>PDA250</b>	<b>Debiti v/enti regionali:</b>	-	-	-
		-	-	-
<b>PDA260</b>	<b>Debiti v/sperimentazioni gestionali:</b>	-	-	-
		-	-	-
<b>PDA270</b>	<b>Debiti v/altre partecipate:</b>	-	-	-
		-	-	-
	<i>Totale</i>	-	-	-

Tab. 47 – Dettaglio dei debiti per scadenza– I parte

CODICE MOD. SP	DEBITI	DEBITI PER SCADENZA		
		Entro 12 mesi		
PDA280	<b>DEBITI V/FORNITORI:</b>			
PDA290	Debiti verso erogatori (privati accreditati e convenzionati) di prestazioni sanitarie			
PDA300	Debiti verso altri fornitori			
	<i>Totale</i>	<b>327.597</b>		
		<b>327.597</b>		
<b>PDA310</b>	<b>DEBITI V/ISTITUTO TESORIERE</b>	-	-	-
<b>PDA320</b>	<b>DEBITI TRIBUTARI:</b>			
	Ritenute IRPEF - Codice 100E	13.321		
	Ritenute IRPEF - Codice 104E	2.173		
	Ritenute IRPEF - Codice 102E	69		
	Altre Ritenute IRPEF	41		
	Addizionali Regionali IRPEF	50		
	Addizionali Comunali IRPEF	10		
	Erario c/IRAP	4.390	1460	
	Erario c/IVA	22		
	Erario c/IRES	3		
	Altri Debiti v/Erario	74		
	<i>Totale</i>	<b>20.153</b>	<b>1.460</b>	-
<b>PDA330</b>	<b>DEBITI V/ISTITUTI PREVIDENZIALI, ASSISTENZIALI E SICUREZZA SOCIALE:</b>			
	INPDAP	18.599	-	-
	DEBITI VERSO ENTI PREVIDENZIALI ENTI PRECEDENTI	-	6.087	-
	RISCATTI INPDAP	-	2.272	-
	INPDAP BENEFICI CONTRATTUALI PERSONALE QUIESCENZA	-	1.076	-
	INPS	36	-	-
	ENPAM MEDICI GENERICI E PEDIATRI	6.955	-	-
	EMPAM MEDICI CONTINUITA' ASSISTENZIALE	678	-	-
	EMPAM MEDICI AMBULATORIALI	453	-	-
	ENPAM MEDICI CONVENZIONATI ESTERNI	93	-	-
	ENPAM MEDICI DEI SERVIZI	21	-	-
	ENPAM - ALTRI	297	-	-
	ENPAF	166	-	-
	ONAOISI	141	-	-
	ENPAV VETERINARI	42	-	-
	FEDERFARMA	21	-	-
	Altri Debiti Previdenziali	-	-	-
	<i>Totale</i>	<b>27.502</b>	<b>9.435</b>	-
<b>PDA340</b>	<b>DEBITI V/ALTRI:</b>			
<b>PDA350</b>	Debiti v/altri finanziatori	-		
<b>PDA360</b>	Debiti v/dipendenti	25.746		
<b>PDA370</b>	Debiti v/gestioni liquidatorie	1.000	17.427	
<b>PDA380</b>	Altri debiti diversi:	75.304		
	<i>Totale</i>	<b>102.050</b>	<b>17.427</b>	-

Tab. 48 – Dettaglio dei debiti per scadenza– II parte

DETTAGLIO MUTUI	Destinazione	Soggetto erogatore	Riferimenti delibera di autorizzazione regionale	Importo iniziale	Scadenza	Debito residuo	Tasso di interesse	Garanzie reali
.....								
.....								
.....								
.....								
.....								
<b>TOTALE MUTUI</b>								

**Tab. 49 – Dettaglio mutui**

DETTAGLIO DEBITI INTRAREGIONALI PER SINGOLA AZIENDA	Mobilità in compensazione	Mobilità non in compensazione	Altre prestazioni
.....			
.....			
.....			
.....			

**Tab. 50 – Dettaglio debiti intraregionali per mobilità (in compensazione e non) e per altre prestazioni**

**DB01 – Transazioni**

<b>DB01 – NO</b>	I debiti verso fornitori non sono sottoposti a procedure di transazione regionali.
<del><b>DB01 – SI</b></del>	I debiti verso fornitori sono sottoposti a procedure di transazione regionali. <i>[SPECIFICARE IMPORTI PER FORNITORI E ALLEGARE COMUNICAZIONI REGIONALI IN MERITO].</i>

Transazione ex DGR regione Puglia n° 1260 del 19/06/2012

AZIENDA	PARTITA IVA	IMPORTO
ABIOGEN PHARMA Spa	01466740501	5.635,59
Alere S.r.l.	07617050153	11.790,66
ALLERGAN SPA	00890231004	236.368,57
ANTARES	04350430726	37.998,07
BENEFIS MEDICA DEVICE	02790240101	22.475,51
BIO SUD MEDICAL SYSTEM SRL	03225090723	59.451,49
C.B. MEDICAL SRL	06636280155	47.160,78
Carl Zeiss S.p.A.	00721920155	247.199,03
CHIESI FARMACEUTICI SPA	01513360345	21.425,96
CODISAN	00784230872	50.752,47
DIATEK	03758390722	223.599,17
Hikma Italia Spa	01620460186	25.377,76
HOSPIRA	02292260599	362.974,78
HRA PHARMA SRL	06645680965	35.971,66
LEICA	09933630155	14.703,21
MEDICAL PARTNER SNC	06684150723	23.046,07
MEDIGAS Italia S.r.l.	11861240155	427.928,93
MEDIPOINT	05643110728	16.040,48
ORIONPHARMA	05941670969	16.093,77
SBM SRL	03518350750	86.623,82
SYNTHESES SRL	10777700153	199.395,20
TECHNOGENETICS SRL	09279340153	85.163,69
TECNOSOLUZIONI SRL	02510050756	64.714,96
TERUMO ITALIA SRL	07279701002	546.736,27
Tornier S.r.l	10365950152	12.946,21
IBSA	10616310156	17.312,27
AMSA	03801631007	34.497,83
HEINZ ITALIA	01911080594	198.852,85
		<b>3.132.237,06</b>

**Transazione ex DGR regione Puglia n° 2408 del 02/11/2011**

A. DEMORI S.p.A.	10220860158	85.747,91
A.F. MEDICAL S.r.l.	05395280729	152.606,53
A2 S.r.l.	02271600732	46.128,17
ACTELION PHARMACEUTICALS ITALIA S.r.l.	03237200963	1.061.998,83
AESSE HOSPITAL S.r.l.	04068750720	511.423,32
ALFA INTES S.r.l.	04918311210	88.068,31
ALFA WASSERMANN S.p.A.	01189820689	192.934,63
ALMIRALL S.p.A.	06037901003	9.042,05
ALOKA S.p.A.	09120130159	111.238,58
ANIKA THERAPEUTICS S.r.l.	01510440774	10.092,90
ASTRA FORMEDIC S.r.l.	04619390968	6.837,07
ASTRA TECH S.p.A.	02057531200	91.087,97
BAUSCH + LOMB - IOM S.p.A.	00857610968	29.246,87
BENEFIS S.r.l. Medical Devices	02790250101	36.675,69
BIO SUD MEDICAL SYSTEMS S.r.l.	03225090723	179.509,78
BIO-OPTICA S.p.A.	06754140157	26.815,16
CELGENE LOGISTICS S.a.r.l.	06074700961	7.504,61
CELGENE S.r.l.	04947170967	1.374.260,00
CHIESI FARMACEUTICI	01513360345	86.761,56
CIS BIO S.p.A.	05233040962	7.112,95
CRINOS S.p.A.	03481280968	8.154,71

DELTA MED S.r.l.	01693020206	19.048,50
DIAMED ITALIANA S.r.l.	00792270969	17.004,13
DIATEK S.r.l.	03758390722	257.174,29
DRAEGER MEDICAL ITALIA S.p.A.	09058160152	13.144,91
EDWARDS LIFESCIENCES ITALIA S.p.A.	06068041000	3.917,78
ERREBIAN S.p.A.	02044501001	19.487,24
EUPHARMA S.r.l.	08075641004	12.422,16
FASE S.r.l.	03578710729	624.309,70
FRA PRODUCTION s.p.A.	00104400056	28.260,30
FRESENIUS KABI ITALIA S.r.l.	03524050238	269.065,97
GE HEALTHCARE CLINICAL SYSTEMS S.r.l.	11954900152	516.015,90
GINEVRI S.r.l.	03565511007	501,60
HAEMONETICS ITALIA S.r.l.	10923790157	239.921,45
HOSPIRA ITALIA S.r.l.	02292260599	158.261,66
INNOVAMEDICA S.p.A.	10191080158	51.368,04
KIMA S.a.s.	01466290283	11.657,53
LORAN S.r.l.	03780540725	10.215,00
MAQUET S.p.A.	03992220966	221.436,13
MEDICA VALEGGIA S.p.A.	00759430267	152.049,85
MEDICAIR ITALIA S.r.l.	05912670964	175.813,27
MEDIMAR S.r.l.	06064180968	4.994,96
OPERA DIOCESANA S. BERNARDO DEGLI UBERTI	80001410341	7.495,38
ORION PHARMA S.r.l.	05941670969	32.953,91

ORTOPEDICAL S.n.c.	01226820742	40.112,16
OXOID S.p.A.	00889160156	10.916,08
PACO S.r.l.	00282950682	76.803,86
PUGLIA MEDICAL S.r.l.	04277790723	42.158,76
SAMO S.p.A.	00283010379	27.481,20
SANDOZ S.p.A.	00795170158	33.597,89
SANOFI-AVENTIS S.p.A.	00832400154	1.377.549,47
ST. JUDE MEDICAL ITALIA S.p.A.	11264670156	530.544,60
SYNTHES S.r.l.	10777700153	402.570,59
SYSTAGENIX WOUND MANAGEMENT S.r.l.	10177301008	74.514,84
TECNOMEDICA S.r.l.	05823920722	34.353,10
TEKNOLAB S.r.l.	02516130727	148.186,80
TERUMO S.r.l.	07279701002	692.326,77
TESI S.p.A.	06083270154	196.943,40
UBER ROS S.p.A.	01799221005	207.905,06
UCB PHARMA S.p.A.	00471770016	158.214,80
VISUFARMA S.p.A.	04671340729	33.864,00
VYGON ITALIA S.p.A.	02173550282	314.149,56
WYETH LEDERLE S.p.A.	00150450591	746.047,50

**12.118.007,70**

**Altre informazioni relative a debiti.**

Informazione	Caso presente in azienda?		Se sì, illustrare
<b>DB02 - Altro.</b> Esistono altre informazioni che si ritiene necessario fornire per soddisfare la regola generale secondo cui "Se le informazioni richieste da specifiche disposizioni di legge non sono sufficienti a dare una rappresentazione veritiera e corretta, si devono fornire le informazioni complementari necessarie allo scopo" (art 2423 cc)?	<del>NO</del>	<del>SI</del>	

## 15. Ratei e risconti passivi

CODICE MOD. CE	RATEI PASSIVI	Importo	di cui oltre 12 mesi
	DETTAGLIO A LIVELLO DI CODICE DI COSTI CE		
	...		
	...		

Tab. 51 – Ratei passivi – Dettaglio a livello di costo (codice CE)

CODICE MOD. CE	RISCONTI PASSIVI	Importo	di cui oltre 12 mesi
	DETTAGLIO A LIVELLO DI CODICE DI RICAVI CE		
	...		
	...		

Tab. 52 – Risconti passivi – Dettaglio a livello di ricavo (codice CE)

Altre informazioni relative a ratei e risconti passivi.

Informazione	Caso presente in azienda?		Se sì, illustrare
<b>RP01 – Altro.</b> Esistono altre informazioni che si ritiene necessario fornire per soddisfare la regola generale secondo cui “Se le informazioni richieste da specifiche disposizioni di legge non sono sufficienti a dare una rappresentazione veritiera e corretta, si devono fornire le informazioni complementari necessarie allo scopo” (art 2423 cc)?	<del>NO</del>	SI	

## 16. Conti d'ordine

CODICE MOD. SP	CONTI D'ORDINE		Valore iniziale 01/01/2011	Incrementi	Decrementi	Valore finale 31/12/2012
PFA000	F.1) CANONI DI LEASING ANCORA DA PAGARE					
PFA010	F.2) DEPOSITI CAUZIONALI					
PFA020	F.3) BENI IN COMODATO					
	<b>Bene Imm.le in Comodato c/o Terzi (PO Cotugno /I.R.C.C.S Giovanni Paolo II° - Bari)</b>		-	25.867		25.867
PFA030	F.4) ALTRI CONTI D'ORDINE					
	<b>Beni Mobili c/o Terzi (PO Cotugno /I.R.C.C.S Giovanni Paolo II° - Bari)</b>		-	22.075	-	22.075
	<i>Canoni di leasing a scadere</i>					
	<i>Depositi cauzionali</i>					
	<i>Beni di terzi presso l'Azienda</i>					
	<i>Garanzie prestate (fideiussioni, avalli, altre garanzie personali e reali)</i>					
	<i>Garanzie ricevute (fideiussioni, avalli, altre garanzie personali e reali)</i>					
	<i>Beni in contenzioso</i>					
	<i>Altri impegni assunti</i>					
	<i>Totale</i>		-	47.942	-	47.942

Tab. 53 – Dettagli e movimentazioni dei conti d'ordine

Altre informazioni relative a conti d'ordine.

Informazione	Caso presente in azienda?		Se sì, illustrare
	NO	SI	
<b>CO01.</b> Sono state attivate operazioni di project finance?	<input checked="" type="checkbox"/>	<input type="checkbox"/>	
<b>CO02.</b> Esistono beni dell'Azienda presso terzi (in deposito, in pegno o in comodato)?	<input type="checkbox"/>	<input checked="" type="checkbox"/>	I.R.C.C.C. Giovanni Paolo II - Bari
<b>CO03 – Altro.</b> Esistono altre informazioni che si ritiene necessario fornire per soddisfare la regola generale secondo cui "Se le informazioni richieste da specifiche disposizioni di legge non sono sufficienti a dare una rappresentazione veritiera e corretta, si devono fornire le informazioni complementari necessarie allo scopo" (art 2423 cc)?	<input type="checkbox"/>	<input type="checkbox"/>	

## 17. Contributi in conto esercizio

Il finanziamento preso a base per l'elaborazione del presente documento contabile è quello fissato con DGR n. 802/2013 (DIEF 2012). Tale documento, ai fini della ripartizione dell'assegnazione, tiene conto del dato della popolazione residente in Puglia aggiornato al primo gennaio 2012.

<b>CODICE MOD. CE</b>	<b>CONTRIBUTI IN C/ESERCIZIO</b>
AA0030	Contributi da Regione o Prov. Aut. per quota F.S. regionale indistinto
AA0080	Contributi da Regione o Prov. Aut. (e2012tra fondo) - Risorse aggiuntive da bilancio regionale a titolo di copertura LEA
AA0090	Contributi da Regione o Prov. Aut. (e2012tra fondo) - Risorse aggiuntive da bilancio regionale a titolo di copertura e2012tra LEA

<b>Quota capitaria</b>	<b>Funzioni</b>	<b>Altro</b>	<b>Note</b>
1.830.913			
0			
9.180			

**Tab. 54 – Dettagli contributi in conto esercizio**

I contributi in conto esercizio vincolati, accreditati al conto economico dell'esercizio 2012 in funzione dell'avanzamento degli specifici progetti per i quali tali contributi vincolati vengono erogati ovvero sulla base delle assegnazioni del DIEF 2012, sono di seguito riepilogati:

CODICE MOD. CE	DETTAGLIO CONTRIBUTI IN C/ESERCIZIO	Atto	Data	Oggetto	Importo assegnato	Importo utilizzato	Codice conto
AA0020	DA REGIONE O P.A. PER QUOTA F.S. REGIONALE:				1.848.383		
AA0030	Quota F.S. regionale - indistinto						
AA0040	Quota F.S. regionale - vincolato:						
	Finanziamenti FIBROSI CISTICA				17.470		
	Finanziamenti AIDS						
	Finanziamenti MEDICI BORSISTI						
	Contributi per gli Hanseniani						
	Assegnazioni per convenzioni di assistenza sanitaria negli Istituti Penitenziari						
	Finanziamenti per Extracomunitari						
	Finanziamenti CATEGORIE NON AUTOSUFFICIENTI				11.247		
AA0050	EXTRA FONDO:				50.666		
AA0070	Contributi da Regione o Prov. Aut. (extra fondo) vincolati:				36.884		
	Finanziamenti Fondo esclusività						
	Finanziamenti per Legge 662 - Obiettivi di Piano						
	Sussidi per INFERMI DI MENTE						
	Assegnazioni per altri programmi e/o progetti non ricompresi nel FSR				2.487		
AA0080	Contributi da Regione o Prov. Aut. (extra fondo) - Risorse aggiuntive da bilancio regionale a titolo di copertura LEA				0		
AA0090	Contributi da Regione o Prov. Aut. (extra fondo) - Risorse aggiuntive da bilancio regionale a titolo di copertura extra LEA						
AA0100	Contributi da Regione o Prov. Aut. (extra fondo) - Altro				0		
AA0120	Contributi da Aziende sanitarie pubbliche della Regione o Prov. Aut. (extra fondo) vincolati:				0		
AA0130	Contributi da Aziende sanitarie pubbliche (extra fondo) altro:				0		
AA0150	Contributi da altri soggetti pubblici (extra fondo) vincolati:				8		
AA0160	Contributi da altri soggetti pubblici (extra fondo) L.210/92:				4.388		
AA0170	Contributi da altri soggetti pubblici (extra fondo) altro:				206		
	PER RICERCA:						
AA0190	Contributi da Ministero della Salute per ricerca corrente:				0		
AA0200	Contributi da Ministero della Salute per ricerca finalizzata:				0		
AA0210	Contributi da Regione ed altri soggetti pubblici per ricerca:				0		
AA0220	Contributi da privati per ricerca:				0		
AA0230	CONTRIBUTI DA PRIVATI:				111		
	TOTALE CONTRIBUTI IN C/ESERCIZIO				1.899.160		

Tab. 55 – Informativa contributi in conto esercizio

<b>CODICE MOD. CE</b>	<b>DETTAGLIO RETTIFICA CONTRIBUTI C/ESERCIZIO PER DESTINAZIONE AD INVESTIMENTI</b>
AA0020	Contributi in c/esercizio da Regione o P.A. per quota F.S. regionale
AA0060	Contributi in c/esercizio da Regione o P.A. extra fondo
AA0110	Contributi in c/esercizio da aziende sanitarie pubbliche (extra fondo)
AA0180	Contributi in c/esercizio per ricerca
AA0230	Contributi in c/esercizio da privati
	<b>Totale</b>

<b>Contributo assegnato</b>	<b>Quota destinata ad investimenti</b>	<b>Incidenza %</b>
1.848.383		0%
46.064		0%
0		#DIV/0!
0		#DIV/0!
111		0%
<b>1.894.558</b>		<b>0%</b>

**Tab. 56 – Dettaglio rettifica contributi in conto esercizio per destinazione ad investimenti**

**Altre informazioni relative a contributi in conto esercizio.**

<b>Informazione</b>	<b>Caso presente in azienda?</b>		<b>Se sì, illustrare</b>
<b>CT01.</b> Sono state rilevate significative variazioni rispetto all'esercizio precedente?	NO	<input checked="" type="checkbox"/> SI	

I contributi sono in diminuzione rispetto all'anno 2012, a seguito della rimodulazione dell'assegnazione con DIF 2012 (DGR 802/2013)

## 18. Proventi e ricavi diversi

La mobilità attiva accoglie i proventi relativi alle prestazioni effettuate dall'Azienda nei confronti di assistiti residenti nel territorio (regionale e interregionale), per il quale non è competente l'ASL BA.

I dati di mobilità sono quelli fissati con DGR 802/2013 – DIEF 2012.

CODICE MOD. CE	DETTAGLIO RICAVI PER PRESTAZIONI SANITARIE IN MOBILITA'	Azienda ...	Azienda ...	Azienda ...	Azienda ...	Azienda ...	Azienda ...	TOTALE
	<b>RICAVI DA MOBILITA' SANITARIA INFRAREGIONALE (A)</b>							<b>68.167</b>
AA0350	Prestazioni di ricovero							58.351
AA0360	Prestazioni di specialistica ambulatoriale							4.946
AA0370	Prestazioni di psichiatria residenziale e semiresidenziale							0
AA0380	Prestazioni di File F							709
AA0390	Prestazioni servizi MMG, PLS, Contin. assistenziale							180
AA0400	Prestazioni servizi farmaceutica convenzionata							856
AA0410	Prestazioni termali							0
AA0420	Prestazioni trasporto ambulanze ed elisoccorso							0
AA0430	Altre prestazioni sanitarie e socio-sanitarie							3.125
	<b>RICAVI DA MOBILITA' SANITARIA extraREGIONALE (B)</b>							<b>16.982</b>
AA0460	Prestazioni di ricovero							14.922
AA0470	Prestazioni di specialistica ambulatoriale							1.551
AA0480	Prestazioni di psichiatria residenziale e semiresidenziale							0
AA0490	Prestazioni di File F							217
AA0500	Prestazioni servizi MMG, PLS, Contin. assistenziale							204
AA0510	Prestazioni servizi farmaceutica convenzionata							88
AA0520	Prestazioni termali							0
AA0530	Prestazioni trasporto ambulanze ed elisoccorso							0
AA0540	Altre prestazioni sanitarie e socio-sanitarie							0
AA0550	Ricavi per cessione di emocomponenti e cellule staminali							0
AA0560	Ricavi per differenziale tariffe TUC							0
	<b>TOTALE RICAVI DA MOBILITA' (A+B)</b>							<b>85.149</b>
	<b>RICAVI PER PRESTAZIONI OGGETTO DI FATTURAZIONE DIRETTA INFRAREGIONALE (C)</b>							
	<b>RICAVI PER PREST. OGGETTO DI FATTUR. DIRETTA extraREGIONALE (D)</b>							
	<b>TOTALE RICAVI PER PREST. OGGETTO DI FATTURAZ. DIRETTA (C+D)</b>							
	<b>TOTALE RICAVI AZIENDE REGIONE (A+C)</b>							
	<b>TOTALE RICAVI AZIENDE extra REGIONE (B+D)</b>							
	<b>TOTALE RICAVI AZIENDE SANITARIE PUBBLICHE (A+B+C+D)</b>							

Tab. 57 – Dettaglio ricavi per prestazioni sanitarie in mobilità

Gli altri ricavi diversi si riferisce ai proventi derivanti dalle altre entrate tipiche dell'Azienda Sanitaria Locale, così come di seguito riportato

<b>CODICE MOD. CE</b>	<b>PRESTAZIONI SANITARIE EROGATE IN REGIME DI INTRAMOENIA</b>	<b>Valore CE al 31/12/2012</b>	<b>Valore CE al 31/12/2011</b>	<b>Variazioni importo</b>	<b>Variazioni %</b>
AA0680	Ricavi per prestazioni sanitarie intramoenia - Area ospedaliera	0	0	0	#DIV/0!
AA0690	Ricavi per prestazioni sanitarie intramoenia - Area specialistica	590	1.376	-786	-57%
AA0700	Ricavi per prestazioni sanitarie intramoenia - Area sanità pubblica	0	0	0	#DIV/0!
AA0710	Ricavi per prestazioni sanitarie intramoenia - Consulenze (e2012 art. 55 c.1 lett. c), d) ed e2012 art. 57-58)	252	684	-432	-63%
AA0720	Ricavi per prestazioni sanitarie intramoenia - Consulenze (e2012 art. 55 c.1 lett. c), d) ed e2012 art. 57-58) (Aziende sanitarie pubbliche della Regione)	377	92	285	310%
AA0730	Ricavi per prestazioni sanitarie intramoenia - Altro	7.147	6.666	481	7%
AA0740	Ricavi per prestazioni sanitarie intramoenia - Altro (Aziende sanitarie pubbliche della Regione)	21	0	21	#DIV/0!
	<b>TOTALE RICAVI INTRAMOENIA</b>	<b>8.387</b>	<b>8.818</b>	<b>-431</b>	<b>-5%</b>
BA1210	Compartecipazione al personale per att. libero professionale intramoenia - Area ospedaliera	7.615	8.106	-491	-6%
BA1220	Compartecipazione al personale per att. libero professionale intramoenia- Area specialistica	0	0	0	#DIV/0!
BA1230	Compartecipazione al personale per att. libero professionale intramoenia - Area sanità pubblica	0	0	0	#DIV/0!
BA1240	Compartecipazione al personale per att. libero professionale intramoenia - Consulenze (e2012 art. 55 c.1 lett. c), d) ed e2012 Art. 57-58)	0	0	0	#DIV/0!
AA0720	Compartecipazione al personale per att. libero professionale intramoenia- Consulenze (e2012 art. 55 c.1 lett. c), d) ed e2012 Art. 57-58) (Aziende sanitarie pubbliche della Regione)	377	92	285	310%
BA1260	Compartecipazione al personale per att. libero professionale intramoenia - Altro	0	0	0	#DIV/0!
BA1270	Compartecipazione al personale per att. libero professionale intramoenia- Altro (Aziende sanitarie pubbliche della Regione)	0	0	0	#DIV/0!
	<b>TOTALE QUOTE RETROCESSE AL PERSONALE (ESCLUSO IRAP)</b>	<b>7.992</b>	<b>8.198</b>	<b>-206</b>	<b>-3%</b>
	Indennità di esclusività medica per attività di libera professione				#DIV/0!
	IRAP relativa ad attività di libera professione (intramoenia)				#DIV/0!
	Costi diretti aziendali				#DIV/0!
	Costi generali aziendali				#DIV/0!
	Fondo di perequazione				#DIV/0!
	<b>TOTALE ALTRI COSTI INTRAMOENIA</b>	<b>0</b>	<b>0</b>	<b>0</b>	<b>#DIV/0!</b>

**Tab. 58 – Dettaglio ricavi e costi per prestazioni sanitarie erogate in regime di intramoenia**

<b>DETTAGLIO RIMBORSI DA AZIENDE SANITARIE PUBBLICHE DELLA REGIONE PER ACQUISTI DI BENI</b>	<b>Azienda ...</b>	<b>Azienda ...</b>	<b>Azienda ...</b>	<b>Azienda ...</b>	<b>Azienda ...</b>	<b>Azienda ...</b>	<b>Azienda ...</b>	<b>TOTALE</b>
<b>Prodotti farmaceutici ed emoderivati:</b>								
Medicinali con AIC, ad eccezione di vaccini ed emoderivati di produzione regionale								
Medicinali senza AIC								
Emoderivati di produzione regionale								
<b>Sangue ed emocomponenti</b>								
<b>Dispositivi medici:</b>								
Dispositivi medici								
Dispositivi medici impiantabili attivi								
Dispositivi medico diagnostici in vitro (IVD)								
<b>Prodotti dietetici</b>								
<b>Materiali per la profilassi (vaccini)</b>								
<b>Prodotti chimici</b>								
<b>Materiali e prodotti per uso veterinario</b>								
<b>Altri beni e prodotti sanitari:</b>								
...								
...								
<b>Prodotti alimentari</b>								
<b>Materiali di guardaroba, di pulizia e di convivenza in genere</b>								
<b>Combustibili, carburanti e lubrificanti</b>								
<b>Supporti informatici e cancelleria</b>								
<b>Materiale per la manutenzione</b>								
<b>Altri beni e prodotti non sanitari:</b>								
...								
...								
<b>TOTALE</b>								

**Tab. 59 – Dettaglio rimborsi da aziende sanitarie pubbliche della Regione per acquisti di beni**

La voce “**A5- Concorsi, recuperi e rimborsi**” pari a €/mgl 11.562 (€/mgl 4.767 nell’esercizio 2011) rileva essenzialmente i seguenti ricavi:

- 1) €/mgl 7.826, relativi a Pay-back per il superamento del tetto della spesa farmaceutica territoriale, di cui al DIEEF 2012 (DGR 802/2013);
- 1) €/mgl 1.750, relativi a rimborsi rimborso per trasporto portatori di handicap, riferiti agli ambiti delle ex A. USL BA/2, BA/3 e BA/5, per i quali l’ASL BA sostiene l’intero costo riferito a tale servizio e richiede il rimborso del 60% di competenza dei Comuni di rispettiva pertinenza. Per l’ambito territoriale della ex A. USL BA/4, invece, il costo è sostenuto dai Comuni di riferimento, ai quali l’ASL BA rimborsa la quota di competenza del 40%;

11) €/mgl 478, relativi a rimborsi per indennità INAIL per inabilità temporanea.

12) €/mgl 704, relativi a rimborsi maturati per pazienti di altre ASL ricoverati presso residenze RSA, per le quali le fatturazioni sono presentate all'ASL BA.

La voce **“A.6) Compartecipazione alla spesa per prestazioni sanitarie (Ticket)”** pari a €/mgl 18.875 (€/mgl 11.562 nell'esercizio 2011) rileva essenzialmente a ricavi per Compartecipazione alla spesa per prestazioni sanitarie - Ticket sulle prestazioni di specialistica ambulatoriale per €/mgl 18.626.

La voce **“A.7) Quota contributi c/capitale imputata all'esercizio”** riguarda l'utilizzo della riserva per contributi in conto capitale effettuato a fronte degli ammortamenti di beni acquistati con i predetti contributi.

**Altre informazioni relative a proventi e ricavi diversi.**

Informazione	Caso presente in azienda?	Se sì, illustrare
PR01. Sono state rilevate significative variazioni rispetto all'esercizio precedente?	<input checked="" type="checkbox"/> NO <input type="checkbox"/> SI	

## 19. Acquisti di beni

Si riferiscono a tutte le acquisizioni di beni necessari per lo svolgimento delle attività sanitarie dell'Azienda, con particolare riferimento, per quel che concerne il materiale sanitario, ai prodotti farmaceutici ed emoderivati, ai materiali per la profilassi igienico-sanitaria, ai diagnostici e prodotti chimici, ai presidi chirurgici e ai materiali protesici, mentre, per il restante materiale, riguardano i prodotti alimentari, di guardaroba e di pulizia, i combustibili, i carburanti e lubrificanti e i supporti meccanografici per assistenza.

DETTAGLIO ACQUISTI DI BENI SANITARI PER TIPOLOGIA DI DISTRIBUZIONE	Distribuzione		TOTALE
	Diretta	Per conto	
<b>Prodotti farmaceutici ed emoderivati:</b>			
Medicinali con AIC, ad eccezione di vaccini ed emoderivati di produzione regionale			
Medicinali senza AIC			
Emoderivati di produzione regionale			
<b>Prodotti dietetici</b>			
<b>TOTALE</b>			

**Tab. 60 – Dettaglio acquisti di beni sanitari per tipologia di distribuzione**

L'acquisto di beni sanitari al 31/12/2012 è pari a €/mgl 181.973 rispetto a €/mgl 178.237 del 31/12/2011, mentre l'acquisto di beni non sanitari passa da €/mgl 7.805 del 2011 a €/mgl 7.130 del 2012

Dall'analisi delle voci di conto economico, si evidenzia un aumento dei costi per acquisti di beni, con un incremento dei costi per beni sanitari pari ad €/mgl 3.736, in tendenza con gli ultimi anni, ed un lieve decremento del costo dei beni non sanitari pari ad €/mgl 675.

L'aumento è riferito soprattutto ai farmaci e a emoderivati, in particolare l'ormone della crescita, e prodotti dietetici, a fronte di riduzione dei consumi di dispositivi medici, materiali sanitari, materiali chimici e vaccini.

CODICE MOD. CE	DETTAGLIO ACQUISTI DI BENI DA AZIENDE SANITARIE PUBBLICHE DELLA REGIONE	Azienda ...	Azienda ...	Azienda ...	Azienda ...	Azienda ...	Azienda ...	TOTALE
BA0030	<b>Prodotti farmaceutici ed emoderivati:</b>							89.233
BA0040	Medicinali con AIC, ad eccezione di vaccini ed emoderivati di produzione regionale							66.840
BA0050	Medicinali senza AIC							6.218
BA0060	Emoderivati di produzione regionale							16.175
BA0070	<b>Sangue ed emocomponenti</b>							106
BA0210	<b>Dispositivi medici:</b>							44.546
BA0220	Dispositivi medici							31.388
BA0230	Dispositivi medici impiantabili attivi							13.158
BA0240	Dispositivi medico diagnostici in vitro (IVD)							0
BA0250	<b>Prodotti dietetici</b>							3.859
BA0260	<b>Materiali per la profilassi (vaccini)</b>							9.222
BA0270	<b>Prodotti chimici</b>							23.512
BA0280	<b>Materiali e prodotti per uso veterinario</b>							229
BA0290	<b>Altri beni e prodotti sanitari:</b>							11.265
								0
								0
BA0320	<b>Prodotti alimentari</b>							859
BA0330	<b>Materiali di guardaroba, di pulizia e di convivenza in genere</b>							715
BA0340	<b>Combustibili, carburanti e lubrificanti</b>							3.132
BA0350	<b>Supporti informatici e cancelleria</b>							1.087
BA0360	<b>Materiale per la manutenzione</b>							1.168
BA0370	<b>Altri beni e prodotti non sanitari:</b>							170
	<b>TOTALE</b>							189.103

Tab. 61 – Dettaglio acquisti di beni da aziende sanitarie pubbliche

**AB01 – Acquisti di beni**

<del>AB01 – NO</del>	Ciascuna tipologia di bene, compreso nelle voci relative agli acquisti di beni sanitari e non sanitari, è monitorata attraverso il sistema gestionale del magazzino, che rileva ogni tipologia di movimento, in entrata e in uscita.
AB01 – SI	Alcune tipologie di beni, compresi nelle voci relative agli acquisti di beni sanitari e non sanitari, non sono monitorate attraverso il sistema gestionale del magazzino, ma sono gestiti ... [SPECIFICARE TIPOLOGIA BENI, MODALITÀ DI RILEVAZIONE E IMPORTO]

**Altre informazioni relative agli acquisti di beni**

Informazione	Caso presente in azienda?		Se sì, illustrare
<b>AB02.</b> Sono stati rilevati costi per acquisto di beni da altre Aziende Sanitarie della Regione? Se sì, di quali tipologie di beni si tratta?	NO	SI	
<b>AB03.</b> Sono state rilevate significative variazioni rispetto all'esercizio precedente?			

## 20. Acquisti di servizi

La mobilità passiva accoglie gli oneri relativi alle prestazioni effettuate da altre USL nei confronti di assistiti residenti nel territorio di competenza della ASL BA.

I dati di mobilità sono quelli fissati con DGR 802/2013 – DIEF 2012.

CODICE MOD. CE	DETTAGLIO ACQUISTI DI SERVIZI SANITARI IN MOBILITA'	Azienda ...	Azienda ...	Azienda ...	Azienda ...	Azienda ...	Azienda ...	TOTALE
	<b>COSTI DA MOBILITA' SANITARIA INFRAREGIONALE (A)</b>							<b>282.969</b>
BA0470	Acquisti servizi sanitari per medicina di base							80
BA0510	Acquisti servizi sanitari per farmaceutica							826
BA0540	Acquisti servizi sanitari per assistenza specialistica ambulatoriale							43.066
BA0650	Acquisti servizi sanitari per assistenza riabilitativa							4.626
BA0710	Acquisti servizi sanitari per assistenza integrativa							0
BA0760	Acquisti servizi sanitari per assistenza protesica							0
BA0810	Acquisti servizi sanitari per assistenza ospedaliera							177.875
BA0910	Acquisto prestazioni di psichiatria residenziale e semiresidenziale							0
BA0970	Acquisto prestazioni di distribuzione farmaci File F							54.816
BA1040	Acquisto prestazioni termali in convenzione							1.680
BA1100	Acquisto prestazioni trasporto sanitario							0
BA1150	Acquisto prestazioni Socio-Sanitarie a rilevanza sanitaria							0
	<b>COSTI DA MOBILITA' SANITARIA EXTRAREGIONALE (B)</b>							<b>53.706</b>
BA0480	Acquisti servizi sanitari per medicina di base							188
BA0520	Acquisti servizi sanitari per farmaceutica							696
BA0560	Acquisti servizi sanitari per assistenza specialistica ambulatoriale							8.046
BA0730	Acquisti servizi sanitari per assistenza integrativa							0
BA0780	Acquisti servizi sanitari per assistenza protesica							0
BA0830	Acquisti servizi sanitari per assistenza ospedaliera							42.688
BA0990	Acquisto prestazioni di distribuzione farmaci e File F							1.623
BA1060	Acquisto prestazioni termali in convenzione							37
BA1120	Acquisto prestazioni trasporto sanitario							428
	<b>TOTALE COSTI DA MOBILITA' (A+B)</b>							<b>336.675</b>
	<b>COSTI PER PRESTAZIONI OGGETTO DI FATTURAZIONE DIRETTA INFRAREGIONALE (C)</b>							
	<b>COSTI PER PREST. OGGETTO DI FATTUR. DIRETTA extraREGIONALE (D)</b>							
	<b>TOTALE COSTI PER PREST. OGGETTO DI FATTURAZ. DIRETTA (C+D)</b>							
	<b>TOTALE COSTI AZIENDE REGIONE (A+C)</b>							
	<b>TOTALE COSTI AZIENDE extra REGIONE (B+D)</b>							
	<b>TOTALE COSTI AZIENDE SANITARIE PUBBLICHE (A+B+C+D)</b>							

Tab. 62 – Dettaglio acquisti di servizi sanitari in mobilità

Le prestazioni sanitarie sono analizzate nella tabella seguente:

CODICE MOD. CE	DETTAGLIO ACQUISTI DI SERVIZI SANITARI	Valore CE al 31/12/2012	Valore CE al 31/12/2011	Variazioni importo	Variazioni %
	<b>ACQUISTI DI SERVIZI SANITARI - MEDICINA DI BASE</b>	<b>159.414</b>	<b>154.120</b>	<b>5.294</b>	<b>3%</b>
BA0420	- da convenzione	159.146	153.823	5.323	0
BA0430	Costi per assistenza MMG	106.442	102.972	3.470	0
BA0440	Costi per assistenza PLS	25.974	25.485	489	0
BA0450	Costi per assistenza Continuità assistenziale	14.041	13.400	641	0
BA0460	Altro (medicina dei servizi, psicologi, medici 118, ecc)	12.689	11.966	723	0
BA0470	- da pubblico (Aziende sanitarie pubbliche della Regione) - Mobilità intraregionale	80	77	3	0
BA0480	- da pubblico (Aziende sanitarie pubbliche extraregione) - Mobilità extraregionale	188	220	-32	0
	<b>ACQUISTI DI SERVIZI SANITARI - FARMACEUTICA</b>	<b>211.125</b>	<b>235.457</b>	<b>-24.332</b>	<b>-10%</b>
BA0500	- da convenzione	209.603	233.186	-23.583	0
BA0510	- da pubblico (Aziende sanitarie pubbliche della Regione)- Mobilità intraregionale	826	1.092	-266	0
BA0520	- da pubblico (extraregione)	696	1.179	-483	0
	<b>ACQUISTI DI SERVIZI SANITARI PER ASSISTENZA SPECIALISTICA AMBULATORIALE</b>	<b>132.636</b>	<b>118.929</b>	<b>13.707</b>	<b>12%</b>
BA0540	- da pubblico (Aziende sanitarie pubbliche della Regione)	43.066	34.972	8.094	0
BA0550	- da pubblico (altri soggetti pubbl. della Regione)	0	0	0	#DIV/0!
BA0560	- da pubblico (extraregione)	8.046	6.254	1.792	0
BA0570	- da privato - Medici SUMA	16.858	14.518	2.340	0
BA0580	- da privato	64.666	63.185	1.481	0
BA0590	Servizi sanitari per assistenza specialistica da IRCCS privati e Policlinici privati	2.728	2.153	575	0
BA0600	Servizi sanitari per assistenza specialistica da Ospedali Classificati privati	14.208	12.714	1.494	0
BA0610	Servizi sanitari per assistenza specialistica da Case di Cura private	0	0	0	#DIV/0!
BA0620	Servizi sanitari per assistenza specialistica da altri privati	47.730	48.318	-588	0
BA0630	- da privato per cittadini non residenti - extraregione (mobilità attiva in compensazione)	0	0	0	#DIV/0!
	<b>ACQUISTI DI SERVIZI SANITARI PER ASSISTENZA RIABILITATIVA</b>	<b>57.400</b>	<b>64.220</b>	<b>-6.820</b>	<b>-11%</b>
BA0650	- da pubblico (Aziende sanitarie pubbliche della Regione)	4.626	9.994	-5.368	-1
BA0660	- da pubblico (altri soggetti pubbl. della Regione)	49	49	0	0
BA0670	- da pubblico (extraregione) non soggetti a compensazione	0	0	0	#DIV/0!
BA0680	- da privato (intraregionale)	52.725	54.177	-1.452	0
BA0690	- da privato (extraregionale)	0	0	0	#DIV/0!
	<b>ACQUISTI DI SERVIZI SANITARI PER ASSISTENZA INTEGRATIVA</b>	<b>13.263</b>	<b>17.155</b>	<b>-3.892</b>	<b>-23%</b>
BA0710	- da pubblico (Aziende sanitarie pubbliche della Regione)	0	0	0	#DIV/0!
BA0720	- da pubblico (altri soggetti pubbl. della Regione)	0	16	-16	-1
BA0730	- da pubblico (extraregione)	0	0	0	#DIV/0!
BA0740	- da privato	13.263	17.139	-3.876	0

Tab. 63 – Dettaglio acquisti di servizi sanitari – I parte

<b>CODICE MOD. CE</b>	<b>DETTAGLIO ACQUISTI DI SERVIZI SANITARI</b>	<b>Valore CE al 31/12/2012</b>	<b>Valore CE al 31/12/2011</b>	<b>Variazioni importo</b>	<b>Variazioni %</b>
	<b>ACQUISTI DI SERVIZI SANITARI PER ASSISTENZA PROTESICA</b>	<b>16.781</b>	<b>17.155</b>	<b>-374</b>	<b>-2%</b>
BA0760	- da pubblico (Aziende sanitarie pubbliche della Regione)	0	0	0	#DIV/0!
BA0770	- da pubblico (altri soggetti pubbl. della Regione)	0	0	0	#DIV/0!
BA0780	- da pubblico (extraregione)	0	0	0	#DIV/0!
BA0790	- da privato	16.781	17.155	-374	0
	<b>ACQUISTI DI SERVIZI SANITARI PER ASSISTENZA OSPEDALIERA</b>	<b>441.633</b>	<b>473.017</b>	<b>-31.384</b>	<b>-7%</b>
BA0810	- da pubblico (Aziende sanitarie pubbliche della Regione)	177.875	203.411	-25.536	0
BA0820	- da pubblico (altri soggetti pubbl. della Regione)	559	277	282	1
BA0830	- da pubblico (extraregione)	42.688	45.591	-2.903	0
BA0840	- da privato	220.511	223.738	-3.227	0
BA0850	<i>Servizi sanitari per assistenza ospedaliera da IRCCS privati e Policlinici privati</i>	26.029	28.276	-2.247	0
BA0860	<i>Servizi sanitari per assistenza ospedaliera da Ospedali Classificati privati</i>	65.477	63.304	2.173	0
BA0870	<i>Servizi sanitari per assistenza ospedaliera da Case di Cura private</i>	128.704	131.769	-3.065	0
BA0880	<i>Servizi sanitari per assistenza ospedaliera da altri privati</i>	301	389	-88	0
BA0890	- da privato per cittadini non residenti - extraregione (mobilità attiva in compensazione)	0	0	0	#DIV/0!
	<b>ACQUISTI PRESTAZIONI DI PSICHIATRICA RESIDENZIALE E</b>	<b>36.433</b>	<b>41.144</b>	<b>-4.711</b>	<b>-11%</b>
BA0910	- da pubblico (Aziende sanitarie pubbliche della Regione)	0	0	0	#DIV/0!
BA0920	- da pubblico (altri soggetti pubbl. della Regione)	0	0	0	#DIV/0!
BA0930	- da pubblico (extraregione) - non soggette a compensazione	0	0	0	#DIV/0!
BA0940	- da privato (intra-regionale)	36.433	41.144	-4.711	0
BA0950	- da privato (extraregionale)	0	0	0	#DIV/0!
	<b>ACQUISTI PRESTAZIONI DI DISTRIBUZIONE FARMACI FILE F</b>	<b>61.484</b>	<b>55.344</b>	<b>6.140</b>	<b>11%</b>
BA0970	- da pubblico (Aziende sanitarie pubbliche della Regione) - Mobilità intra-regionale	54.816	49.992	4.824	0
BA0980	- da pubblico (altri soggetti pubbl. della Regione)	0	0	0	#DIV/0!
BA0990	- da pubblico (extraregione)	1.623	1.555	68	0
BA1000	- da privato (intra-regionale)	5.045	3.797	1.248	0
BA1010	- da privato (extraregionale)	0	0	0	#DIV/0!
BA1020	- da privato per cittadini non residenti - extraregione (mobilità attiva in compensazione)	0	0	0	#DIV/0!
	<b>ACQUISTI PRESTAZIONI TERMALI IN CONVENZIONE</b>	<b>1.717</b>	<b>3.146</b>	<b>-1.429</b>	<b>-45%</b>
BA1040	- da pubblico (Aziende sanitarie pubbliche della Regione) - Mobilità intra-regionale	1.680	1.635	45	0
BA1050	- da pubblico (altri soggetti pubbl. della Regione)	0	0	0	#DIV/0!
BA1060	- da pubblico (extraregione)	37	1.257	-1.220	-1
BA1070	- da privato	0	254	-254	-1
BA1080	- da privato per cittadini non residenti - extraregione (mobilità attiva in compensazione)	0	0	0	#DIV/0!

**Tab. 64 – Dettaglio acquisti di servizi sanitari – II parte**

<b>CODICE MOD. CE</b>	<b>DETTAGLIO ACQUISTI DI SERVIZI SANITARI</b>	<b>Valore CE al 31/12/2012</b>	<b>Valore CE al 31/12/2011</b>	<b>Variazioni importo</b>	<b>Variazioni %</b>
	<b>ACQUISTI PRESTAZIONI DI TRASPORTO SANITARIO</b>	<b>428</b>	<b>291</b>	<b>137</b>	<b>47%</b>
BA1100	- da pubblico (Aziende sanitarie pubbliche della Regione) - Mobilità intraregionale	0	0	0	#DIV/0!
BA1110	- da pubblico (altri soggetti pubbl. della Regione)	0	0	0	#DIV/0!
BA1120	- da pubblico (extraregione)	428	291	137	47%
BA1130	- da privato	0	0	0	#DIV/0!
	<b>ACQUISTI PRESTAZIONI SOCIO-SANITARIE A RILEVANZA SANITARIA</b>	<b>19.845</b>	<b>19.608</b>	<b>237</b>	<b>1%</b>
BA1150	- da pubblico (Aziende sanitarie pubbliche della Regione) - Mobilità intraregionale	0	0	0	#DIV/0!
BA1160	- da pubblico (altri soggetti pubblici della Regione)	0	0	0	#DIV/0!
BA1170	- da pubblico (extraregione) non soggette a compensazione	0	0	0	#DIV/0!
BA1180	- da privato (intraregionale)	19.845	19.608	237	1%
BA1190	- da privato (extraregionale)	0	0	0	#DIV/0!
<b>BA1200</b>	<b>COMPARTICIPAZIONE AL PERSONALE PER ATT. LIBERO-PROF. (INTRAMOENIA)</b>	<b>7.615</b>	<b>8.106</b>	<b>-491</b>	<b>-6%</b>
	<b>RIMBORSI ASSEgni E CONTRIBUTI SANITARI</b>	<b>13.603</b>	<b>15.038</b>	<b>-1.435</b>	<b>-10%</b>
BA1290	Contributi ad associazioni di volontariato	1.451	1.179	272	23%
BA1300	Rimborsi per cure all'estero	913	1.302	-389	-30%
BA1310	Contributi a società partecipate e/o enti dipendenti della Regione	0	0	0	#DIV/0!
BA1320	Contributo Legge 210/92	4.388	4.435	-47	-1%
BA1330	Altri rimborsi, assegni e contributi	6.851	8.122	-1.271	-16%
BA1340	Rimborsi, assegni e contributi v/Aziende sanitarie pubbliche della Regione	0	0	0	#DIV/0!
	<b>CONSULENZE, COLLABORAZIONI, INTERINALE, ALTRE PRESTAZIONI DI LAVORO SANITARIE E SOCIOSANITARIE</b>	<b>5.947</b>	<b>8.721</b>	<b>-2.774</b>	<b>-32%</b>
BA1360	Consulenze sanitarie e sociosan. da Aziende sanitarie pubbliche della Regione	54	48	6	13%
BA1370	Consulenze sanitarie e sociosan. da terzi - Altri soggetti pubblici	79	77	2	3%
BA1380	Consulenze, Collaborazioni, Interinale e altre prestazioni di lavoro sanitarie e socios. da privato	5.667	8.570	-2.903	-34%
BA1390	Consulenze sanitarie da privato - articolo 55, comma 2, CCNL 8 giugno 2000	2.236	5.161	-2.925	-57%
BA1400	Altre consulenze sanitarie e sociosanitarie da privato	0	0	0	#DIV/0!
BA1410	Collaborazioni coordinate e continuative sanitarie e socios. da privato	2.117	1.973	144	7%
BA1420	Indennità a personale universitario - area sanitaria	0	0	0	#DIV/0!
BA1430	Lavoro interinale - area sanitaria	0	0	0	#DIV/0!
BA1440	Altre collaborazioni e prestazioni di lavoro - area sanitaria	1.314	1.436	-122	-8%
BA1450	Rimborso oneri stipendiali del personale sanitario in comando	147	26	121	465%
BA1460	Rimborso oneri stipendiali personale sanitario in comando da Aziende sanitarie pubbliche della Regione	147	14	133	950%
BA1470	Rimborso oneri stipendiali personale sanitario in comando da Regioni, soggetti pubblici e da Università	0	12	-12	-100%
BA1480	Rimborso oneri stipendiali personale sanitario in comando da aziende di altre Regioni (extraregione)	0	0	0	#DIV/0!
	<b>ALTRI SERVIZI SANITARI E SOCIOSANITARI A RILEVANZA SANITARIA</b>	<b>15.575</b>	<b>16.148</b>	<b>-573</b>	<b>-4%</b>
BA1500	Altri servizi sanitari e sociosanitari a rilevanza sanitaria da pubblico - Aziende sanitarie pubbliche della Regione	85	157	-72	-46%
BA1510	Altri servizi sanitari e sociosanitari a rilevanza sanitaria da pubblico - Altri soggetti pubblici della Regione	0	0	0	#DIV/0!
BA1520	Altri servizi sanitari e sociosanitari a rilevanza sanitaria da pubblico (extraregione)	0	0	0	#DIV/0!
BA1530	Altri servizi sanitari da privato	15.490	15.991	-501	-3%
BA1540	Costi per servizi sanitari - Mobilità internazionale passiva	0	0	0	#DIV/0!
<b>BA1550</b>	<b>COSTI PER DIFFERENZIALE TARIFFE TUC</b>	<b>0</b>	<b>0</b>	<b>0</b>	<b>#DIV/0!</b>
	<b>TOTALE</b>	<b>1.194.899</b>	<b>1.247.599</b>	<b>-52.700</b>	<b>-4%</b>

**Tab. 65 – Dettaglio acquisti di servizi sanitari – III parte**

La mobilità passiva accoglie gli oneri relativi alle prestazioni effettuate da altre USL nei confronti di assistiti residenti nel territorio di competenza della ASL BA.

I dati di mobilità sono quelli fissati con DGR 802/2013 – DIEF 2012.

I costi di convenzione per Medicina di Base comprendono i costi per medicina generica, pediatria e guardia medica. L'assistenza medico generica e pediatrica si riferisce ai costi sostenuti per l'assistenza sanitaria prestata dai medici generici e pediatri convenzionati agli assistiti residenti nel territorio dell'ASL BA.

L'assistenza farmaceutica da convenzione si riferisce ai costi relativi ai farmaci e prodotti galenici venduti agli assistiti, anche di altre Aziende Sanitarie Locali, dalle farmacie convenzionate che insistono nel territorio dell'Azienda Sanitaria Locale BA, in diminuzione rispetto all'esercizio 2011.

La rilevante diminuzione della spesa farmaceutica è dovuta principalmente all'aumento della distribuzione diretta di diverse tipologie di medicinali, utilizzo maggiore di generici e da una migliore razionalizzazione della spesa farmaceutica e dei consumi di farmaci da parte dei cittadini, che in tempi di crisi economica si accentua.

I costi delle convenzioni per assistenza specialistica sono in aumento, soprattutto per effetto della mobilità.

Con riferimento a prestazioni di laboratorio e diagnostica strumentale, per le strutture che hanno fatturato prestazioni oltre il tetto stabilito, si è tenuto conto degli abbattimenti del valore delle prestazioni erogate in eccedenza, secondo le vigenti disposizioni legislative.

I costi per assistenza riabilitativa per anziani non autosufficienti comprendono i costi per le RSA di Modugno, Mola di Bari, Alberobello e Locorotondo.

Infine si rileva che, per quel che concerne l'assistenza riabilitativa ex art. 26, per le strutture che hanno fatturato prestazioni oltre il tetto stabilito, si è tenuto conto degli abbattimenti del valore delle prestazioni erogate in eccedenza, secondo le vigenti disposizioni legislative.

I costi per assistenza integrativa risulta in diminuzione rispetto all'anno precedente.

Il costo delle Case di Cura rileva gli effettivi fatturati per prestazioni sia a pazienti della Regione Puglia sia di altre Regioni, oltre i rimborsi per endoprotesi.

L'abbattimento complessivo per prestazioni eccedenti il tetto di spesa è pari a complessive €/mgl 9.811. Tali abbattimenti potrebbero subire modifiche in sede di definizione dei saldi delle prestazioni dell'anno 2012, per effetto di ulteriori rettifiche di fatturazione per ricoveri non ammessi a seguito di verifiche tecnico-sanitarie ovvero di redistribuzione dei tetti di spesa di eventuali Case di cura che presentano una fatturazione inferiore al tetto di spesa stabilito.

Tra i costi per acquisti prestazioni socio-sanitarie a rilevanza sanitaria si rilevano quelli riferiti all'assistenza agli anziani non autosufficienti (€/mgl 15.913), in aumento rispetto al 2011 per €/mgl 603. Tali costi sono finanziati in parte da specifici finanziamenti regionali (€/mgl 11.247).

La voce "Altri servizi sanitari da privato" è riferita essenzialmente a:

- convenzioni per trasporti sanitari per il servizio 118 (€/mgl 8.040), in sostanziale equilibrio rispetto all'anno precedente (- €/mgl 55);
- trasporto ad assistiti e disabili (€/mgl 3.304) relativi in massima parte a diversi Comuni del comprensorio della ASL BA. Come già evidenziato nel paragrafo "Voce AAA3) Concorsi, recuperi e rimborsi per attività tipiche", con riferimento agli ambiti delle ex A. USL BA/2, BA/3 e BA/5, l'ASL BA sostiene l'intero costo riferito a tale servizio e richiede il rimborso del 60% di competenza dei Comuni di rispettiva pertinenza (, a fronte di ricavi per rimborso pari a € 1.750). Per l'ambito territoriale della ex A. USL BA/4, invece, il costo è sostenuto dai Comuni di riferimento, ai quali l'ASL BA rimborsa la quota di competenza del 40%.
- trasporti sanitari per l'urgenza (€/mgl 2.053).

DETTAGLIO ACQUISTI DI SERVIZI SANITARI - DA PRIVATO	Codice Strutturale di classificazione NOME	Partita IVA (o Codice Fiscale)	Tipologia di prestazione	Area di competenza	Importo fatturato	Budget / Tetto annuale	Importo liquidato/ certificato	Importo liberato in Co.Ge.	Importo della rete di credito rimborsato	Importo della rete di credito riservato	Importo pagato
Denominazione Struttura											

Tab. 66 – Dettaglio acquisti di servizi sanitari da privato

Altre informazioni relative a proventi e ricavi diversi.

Informazione	Caso presente in azienda?		Se sì, illustrare
AS01. Sono state rilevate significative variazioni rispetto all'esercizio precedente?	NO	<input checked="" type="checkbox"/> SI	

AS02 – Costi per prestazioni sanitarie da privato

<del>AS02 – NO</del>	Nell'esercizio non sono stati rilevati disallineamenti tra valore fatturato dalla struttura privata e valore di budget autorizzato dalla Regione.
AS02 – SI	Nell'esercizio sono stati rilevati disallineamenti tra valore fatturato dalla struttura privata e valore di budget autorizzato dalla Regione [SPECIFICARE MOTIVAZIONI, SCOSTAMENTO E AZIONI INTRAPRESE DALL'AZIENDA].

**AS03 – Consulenze, Collaborazioni, Interinale e altre prestazioni di lavoro sanitarie e sociosanitarie**

AS03 – NO	Nell'esercizio non sono stati rilevati costi per consulenze, collaborazioni, interinale e altre prestazioni di lavoro sanitarie e sociosanitarie.
<del>AS03 – SI</del>	Nell'esercizio sono stati rilevati costi per consulenze, collaborazioni, interinale e altre prestazioni di lavoro sanitarie

Le prestazioni non sanitarie sono analizzate nella tabella seguente

CODICE MOD. CE	DETTAGLIO ACQUISTI DI SERVIZI NON SANITARI	Valore CE al 31/12/2012	Valore CE al 31/12/2011	Variazioni importo	Variazioni %
	<b>SERVIZI NON SANITARI</b>	<b>71.354</b>	<b>69.986</b>	<b>1.368</b>	<b>2%</b>
BA1580	Lavanderia	3.967	4.329	-362	-8%
BA1590	Pulizia	19.377	19.093	284	1%
BA1600	Mensa	5.546	5.946	-400	-7%
BA1610	Riscaldamento	0	1.110	-1.110	-100%
BA1620	Servizi di assistenza informatica	3.819	3.821	-2	0%
BA1630	Servizi trasporti (non sanitari)	266	710	-444	-63%
BA1640	Smaltimento rifiuti	1.070	1.347	-277	-21%
BA1650	Utenze telefoniche	5.811	4.156	1.655	40%
BA1660	Utenze elettricità	9.175	8.139	1.036	13%
BA1670	Altre utenze	4.102	3.732	370	10%
BA1680	Premi di assicurazione	6.651	6.974	-323	-5%
BA1720	Altri servizi non sanitari da pubblico (Aziende sanitarie pubbliche della Regione)	2	6	-4	-67%
	...				
	...				
BA1730	Altri servizi non sanitari da altri soggetti pubblici	0	0	0	#DIV/0!
	...				
	...				
BA1740	Altri servizi non sanitari da privato	11.568	10.623	945	9%
	...				
	...				
	<b>CONSULENZE, COLLABORAZIONI, INTERINALE, ALTRE PRESTAZIONI DI LAVORO NON SANITARIE</b>	<b>321</b>	<b>340</b>	<b>-19</b>	<b>-6%</b>
BA1760	Consulenze non sanitarie da Aziende sanitarie pubbliche della Regione	0	0	0	#DIV/0!
BA1770	Consulenze non sanitarie da Terzi - Altri soggetti pubblici	5	0	5	#DIV/0!
BA1780	Consulenze, Collaborazioni, Interinale e altre prestazioni di lavoro non sanitarie da privato	230	340	-110	-32%
BA1790	Consulenze non sanitarie da privato	224	103	121	117%
BA1800	Collaborazioni coordinate e continuative non sanitarie da privato	6	237	-231	-97%
BA1810	Indennità a personale universitario - area non sanitaria	0	0	0	#DIV/0!
BA1820	Lavoro interinale - area non sanitaria	0	0	0	#DIV/0!
BA1830	Altre collaborazioni e prestazioni di lavoro - area non sanitaria	0	0	0	#DIV/0!
BA1840	Rimborso oneri stipendiali del personale non sanitario in comando	86	0	86	#DIV/0!
BA1850	Rimborso oneri stipendiali personale non sanitario in comando da Aziende sanitarie pubbliche della Regione	47	0	47	#DIV/0!
BA1860	Rimborso oneri stipendiali personale non sanitario in comando da Regione, soggetti pubblici e da Università	39	0	39	#DIV/0!
BA1870	Rimborso oneri stipendiali personale non sanitario in comando da aziende di altre Regioni (extraregione)	0	0	0	#DIV/0!
	<b>FORMAZIONE</b>	<b>1.001</b>	<b>1.055</b>	<b>-54</b>	<b>-5%</b>
BA1890	Formazione (esternalizzata e non) da pubblico	562	301	261	87%
BA1900	Formazione (esternalizzata e non) da privato	439	754	-315	-42%
	<b>TOTALE</b>	<b>72.676</b>	<b>71.381</b>	<b>1.295</b>	<b>2%</b>

Tab. 67 – Dettaglio acquisti di servizi non sanitari

#### AS04 – Consulenze, Collaborazioni, Interinale e altre prestazioni di lavoro non sanitarie

AS04 – NO	Nell'esercizio non sono stati rilevati costi per consulenze, collaborazioni, interinale e altre prestazioni di lavoro non sanitarie.
<del>AS04 – SI</del>	Nell'esercizio sono stati rilevati costi per consulenze, collaborazioni, interinale e altre prestazioni di lavoro non sanitarie

I costi per prestazioni non sanitarie sono in aumento rispetto l'anno precedente, per l'effetto combinato delle variazioni delle seguenti voci:

- diminuzione dei costi per i servizi appaltati quali lavanderia, mensa, riscaldamento, smaltimento dei rifiuti, premi di assicurazione per effetto di una più puntuale ricognizione dei contratti già iniziati nel corso degli anni precedenti;
- aumento dei costi per pulizia, utenze, in particolar modo l'energia elettrica e telefono, a causa degli aumenti delle tariffe energetiche e dei consumi;
- diminuzione dei costi per delle consulenze tecniche.

#### AS05 –Manutenzioni e riparazioni

*Illustrare i criteri adottati per distinguere tra manutenzioni ordinarie e incrementative.*

Tale voce riguarda i costi relativi alla manutenzione ordinaria affidata in appalto a terzi, vale a dire i costi della manutenzione finalizzata al mantenimento della funzionalità e dell'efficienza delle immobilizzazioni. Nel seguito, viene fornito un dettaglio dei predetti costi suddivisi per categoria omogenea dei beni ai quali gli stessi sono riferiti:

<b>CODICE MOD. CE</b>	<b>DETTAGLIO MANUTENZIONI E RIPARAZIONI</b>
BA1920	Manutenzione e riparazione ai fabbricati e loro pertinenze
BA1930	Manutenzione e riparazione agli impianti e macchinari
BA1940	Manutenzione e riparazione alle attrezzature sanitarie e scientifiche
BA1950	Manutenzione e riparazione ai mobili e arredi
BA1960	Manutenzione e riparazione agli automezzi
BA1970	Altre manutenzioni e riparazioni
BA1980	Manutenzioni e riparazioni da Aziende sanitarie pubbliche della Regione
	<b>TOTALE</b>

<b>Valore CE al 31/12/2012</b>	<b>Valore CE al 31/12/2011</b>	<b>Variazioni importo</b>	<b>Variazioni %</b>
5.626	4.962	664	13%
8.713	6.317	2.396	38%
10.721	9.908	813	8%
47	40	7	18%
406	274	132	48%
193	120	73	61%
0	0	0	#DIV/0!
<b>25.706</b>	<b>21.621</b>	<b>4.085</b>	<b>19%</b>

**Tab. 68 – Dettaglio manutenzioni e riparazioni**

I costi per la manutenzione sono in aumento rispetto all'anno precedente, per effetto di maggiori interventi e contratti realizzati nel corso dell'anno 2012 su impianti ed attrezzature scientifiche.

CODICE MOD. CE	DETTAGLIO COSTI PER CONTRATTI MULTISERVIZIO (GLOBAL SERVICE)	Valore CE al 31/12/2012	TIPOLOGIA DI CONTRATTO		% di incidenza multiservizio
			Multiservizio	Altro	
BA1580	Lavanderia	3.967			
BA1590	Pulizia	19.377			
BA1600	Mensa	5.546			
BA1610	Riscaldamento	0			
BA1620	Servizi di assistenza informatica	3.819			
BA1630	Servizi trasporti (non sanitari)	266			
BA1640	Smaltimento rifiuti	1.070			
BA1650	Utenze telefoniche	5.811			
BA1660	Utenze elettricit�	9.175			
BA1670	Altre utenze	4.102			
BA1680	Premi di assicurazione	6.651			
BA1720	Altri servizi non sanitari da pubblico (Aziende sanitarie pubbliche della Regione):	2			
	...				
	...				
BA1730	Altri servizi non sanitari da altri soggetti pubblici:	0			
	...				
	...				
BA1740	Altri servizi non sanitari da privato:	11.568			
	...				
	...				
BA1890	Formazione (esternalizzata e non) da pubblico	562			
BA1900	Formazione (esternalizzata e non) da privato	439			
BA1910	Manutenzione e riparazione (ordinaria esternalizzata):	25.706			
BA1920	Manutenzione e riparazione ai fabbricati e loro pertinenze	5.626			
BA1930	Manutenzione e riparazione agli impianti e macchinari	8.713			
BA1940	Manutenzione e riparazione alle attrezzature sanitarie e scientifiche	10.721			
BA1950	Manutenzione e riparazione ai mobili e arredi	47			
BA1960	Manutenzione e riparazione agli automezzi	406			
BA1970	Altre manutenzioni e riparazioni	193			
BA1980	Manutenzioni e riparazioni da Aziende sanitarie pubbliche della Regione	0			
	<b>TOTALE</b>	<b>123.767</b>			

Tab. 69 – Dettaglio costi per contratti multiservizio

DETTAGLIO LEASING	Delibera	Decorrenza contratto	Valore contratto con IVA	Scadenza contratto	Costo imputato all'esercizio	Canoni a scadere
<i>Leasing finanziari attivati con fondi aziendali:</i>						
...						
...						
<i>Leasing finanziari finanziati dalla Regione:</i>						
...						
...						
...						

**Tab. 70 – Dettaglio canoni di leasing**

## 21. Costi del personale

Tale voce, al 31 dicembre 2012, comprende tutti i costi per le competenze fisse non legate a fondi, tredicesima mensilità, fondi del personale (salario di posizione per la dirigenza, fasce retributive per il comparto, fondi per competenze accessorie) ed altre indennità, nonché i relativi oneri sociali a carico dell'Azienda maturati per competenza nell'esercizio, e riferite al personale sia a tempo indeterminato che a tempo determinato.

Le competenze fisse tengono conto dei maggiori oneri relativi agli stipendi del personale di comparto per effetto del rinnovo del CCNL per il II biennio economico 2008/2009. Tali incrementi sono stati già corrisposti al personale.

In particolare i fondi tengono conto:

- del numero di dipendenti delle ex A. USL BA/2, BA/3, BA/4 e BA/5, confluite nella nuova ASL BA;
- del salario di posizione per la dirigenza, fasce retributive per il comparto, fondi per competenze accessorie maturati al 31.12.2012; e rideterminati con Delibere del Direttore Generale della ASL BA.

Il dettaglio dei costi per ruolo è il seguente:

<b>CODICE MOD. CE</b>	<b>COSTI DEL PERSONALE</b>	<b>Valore CE al 31/12/2012</b>	<b>Valore CE al 31/12/2011</b>	<b>Variazioni importo</b>	<b>Variazioni %</b>
<b>BA2090</b>	<b>PERSONALE DEL RUOLO SANITARIO</b>	<b>369.013</b>	<b>382.263</b>	<b>-13.250</b>	<b>-3%</b>
<b>BA2100</b>	<b>Costo del personale dirigente ruolo sanitario</b>	<b>184.331</b>	<b>190.836</b>	<b>-6.505</b>	<b>-3%</b>
<b>BA2110</b>	<b>Costo del personale dirigente medico</b>	<b>178.297</b>	<b>184.434</b>	<b>-6.137</b>	<b>-3%</b>
BA2120	Costo del personale dirigente medico - tempo indeterminato	168.976	174.766	-5.790	-3%
BA2130	Costo del personale dirigente medico - tempo determinato	9.321	9.668	-347	-4%
BA2140	Costo del personale dirigente medico - altro	0	0	0	#DIV/0!
<b>BA2150</b>	<b>Costo del personale dirigente non medico</b>	<b>6.034</b>	<b>6.402</b>	<b>-368</b>	<b>-6%</b>
BA2160	Costo del personale dirigente non medico - tempo indeterminato	5.772	6.130	-358	-6%
BA2170	Costo del personale dirigente non medico - tempo determinato	262	272	-10	-4%
BA2180	Costo del personale dirigente non medico - altro	0	0	0	#DIV/0!
<b>BA2190</b>	<b>Costo del personale comparto ruolo sanitario</b>	<b>184.682</b>	<b>191.427</b>	<b>-6.745</b>	<b>-4%</b>
BA2200	Costo del personale comparto ruolo sanitario - tempo indeterminato	176.594	183.024	-6.430	-4%
BA2210	Costo del personale comparto ruolo sanitario - tempo determinato	8.088	8.403	-315	-4%
BA2220	Costo del personale comparto ruolo sanitario - altro	0	0	0	#DIV/0!

**Tab. 71 – Costi del personale – ruolo sanitario**

<b>CODICE MOD. CE</b>	<b>COSTI DEL PERSONALE</b>
<b>BA2230</b>	<b>PERSONALE DEL RUOLO PROFESSIONALE</b>
<b>BA2240</b>	<b>Costo del personale dirigente ruolo professionale</b>
BA2250	Costo del personale dirigente ruolo professionale - tempo indeterminato
BA2260	Costo del personale dirigente ruolo professionale - tempo determinato
BA2270	Costo del personale dirigente ruolo professionale - altro
<b>BA2280</b>	<b>Costo del personale comparto ruolo professionale</b>
BA2290	Costo del personale comparto ruolo professionale - tempo indeterminato
BA2300	Costo del personale comparto ruolo professionale - tempo determinato
BA2310	Costo del personale comparto ruolo professionale - altro

<b>Valore CE al 31/12/2012</b>	<b>Valore CE al 31/12/2011</b>	<b>Variazioni importo</b>	<b>Variazioni %</b>
<b>1.429</b>	<b>1.567</b>	<b>-138</b>	<b>-9%</b>
<b>1.145</b>	<b>1.215</b>	<b>-70</b>	<b>-6%</b>
1.044	1.107	-63	-6%
101	108	-7	-6%
0	0	0	#DIV/0!
<b>284</b>	<b>352</b>	<b>-68</b>	<b>-19%</b>
284	352	-68	-19%
0	0	0	#DIV/0!
0	0	0	#DIV/0!

**Tab. 72 – Costi del personale – ruolo professionale**

<b>CODICE MOD. CE</b>	<b>COSTI DEL PERSONALE</b>
<b>BA2320</b>	<b>PERSONALE DEL RUOLO TECNICO</b>
<b>BA2330</b>	<b>Costo del personale dirigente ruolo tecnico</b>
BA2340	Costo del personale dirigente ruolo tecnico - tempo indeterminato
BA2350	Costo del personale dirigente ruolo tecnico - tempo determinato
BA2360	Costo del personale dirigente ruolo tecnico - altro
<b>BA2370</b>	<b>Costo del personale comparto ruolo tecnico</b>
BA2380	Costo del personale comparto ruolo tecnico - tempo indeterminato
BA2390	Costo del personale comparto ruolo tecnico - tempo determinato
BA2400	Costo del personale comparto ruolo tecnico - altro

<b>Valore CE al 31/12/2012</b>	<b>Valore CE al 31/12/2011</b>	<b>Variazioni importo</b>	<b>Variazioni %</b>
<b>53.022</b>	<b>54.820</b>	<b>-1.798</b>	<b>-3%</b>
<b>911</b>	<b>938</b>	<b>-27</b>	<b>-3%</b>
867	938	-71	-8%
44	0	44	#DIV/0!
0	0	0	#DIV/0!
<b>52.111</b>	<b>53.882</b>	<b>-1.771</b>	<b>-3%</b>
51.788	53.233	-1.445	-3%
323	649	-326	-50%
0	0	0	#DIV/0!

**Tab. 73 – Costi del personale – ruolo tecnico**

<b>CODICE MOD. CE</b>	<b>COSTI DEL PERSONALE</b>	<b>Valore CE al 31/12/2012</b>	<b>Valore CE al 31/12/2011</b>	<b>Variazioni importo</b>	<b>Variazioni %</b>
<b>BA2410</b>	<b>PERSONALE DEL RUOLO AMMINISTRATIVO</b>	<b>38.985</b>	<b>40.984</b>	<b>-1.999</b>	<b>-5%</b>
<b>BA2420</b>	<b>Costo del personale dirigente ruolo amministrativo</b>	<b>3.068</b>	<b>3.308</b>	<b>-240</b>	<b>-7%</b>
BA2430	Costo del personale dirigente ruolo amministrativo - tempo indeterminato	2.960	3.280	-320	-10%
BA2440	Costo del personale dirigente ruolo amministrativo - tempo determinato	108	28	80	286%
BA2450	Costo del personale dirigente ruolo amministrativo - altro	0	0	0	#DIV/0!
<b>BA2460</b>	<b>Costo del personale comparto ruolo amministrativo</b>	<b>35.917</b>	<b>37.676</b>	<b>-1.759</b>	<b>-5%</b>
BA2470	Costo del personale comparto ruolo amministrativo - tempo indeterminato	35.917	37.676	-1.759	-5%
BA2480	Costo del personale comparto ruolo amministrativo - tempo determinato	0	0	0	#DIV/0!
BA2490	Costo del personale comparto ruolo amministrativo - altro	0	0	0	#DIV/0!

**Tab. 74 – Costi del personale – ruolo amministrativo**

**CP01 –Costi del personale**

<b>CP01 – NO</b>	I costi del personale non hanno registrato significativi incrementi rispetto all'esercizio precedente.
<del>CP01 – SI</del>	I costi del personale hanno registrato un significativo incremento rispetto all'esercizio precedente, pari a x, (+x%), dovuto a ... [SPECIFICARE IMPORTO E MOTIVAZIONI].

Il costo rilevato nel conto economico al 31.12.2012 presenta una forte diminuzione rispetto al 31.12.2011 per i quattro ruoli per un totale di €/mgl 17.185, con un decremento significativo essenzialmente per le competenze fisse (€/mgl 10.460) e le competenze accessorie (€/mgl 2.011), oltre che per oneri (€/mgl 4.422).

Tale consistente riduzione del costo del personale è dovuto essenzialmente alle cessazioni avvenute nel corso dell'anno.

	IMPORTO FONDO AL 31/12/2010	IMPORTO FONDO AL 01/01/ ANNO T	PERSONALE PRESENTE AL 01/01/ANNO T	PERSONALE ASSUNTO NELL'ANNO T	PERSONALE CESSATO NELL'ANNO T	PERSONALE PRESENTE AL 31/12/ ANNO T	IMPORTO FONDO AL 31/12/ ANNO T	VARIAZIONE FONDO ANNO T VS FONDO ANNO 2010	VARIAZIONE FONDO ANNO T VS FONDO INIZIALE ANNO T
	(1)	(2)	(3)	(4)	(5)	(6)=(3)+(4)-(5)	(7)	(8)=(7)-(1)	(9)=(7)-(2)
<b>MEDICI E VETERINARI</b>									
- Fondo specificità medica, retribuzione di posizione, equiparazione, specifico trattamento									
- Fondo trattamento accessorio condizioni di lavoro									
- Fondo retribuzione di risultato e qualità prestazioni individuale									
<b>DIRIGENTI NON MEDICI SPTA</b>									
- Fondo specificità medica, retribuzione di posizione, equiparazione, specifico trattamento									
- Fondo trattamento accessorio condizioni di lavoro									
- Fondo retribuzione di risultato e qualità prestazioni individuale									
<b>PERSONALE NON DIRGENTE</b>									
- Fondo fasce, posizioni organizzative, ex indennità di qualificazione professionale e indennità professionale specifica									
- Fondo lavoro straordinario e remunerazione di particolari condizioni di disagio pericolo o danno									
- Fondo della produttività collettiva per il miglioramento dei servizi e premio della qualità delle prestazioni individuali									
TOTALE									

**Tab. 75 – Consistenza e movimentazione dei fondi del personale**

## 22. Oneri diversi di gestione

CODICE MOD. CE	DETTAGLIO ONERI DIVERSI DI GESTIONE	Valore CE al 31/12/2012	Valore CE al 31/12/2011	Variazioni importo	Variazioni %
BA2510	Imposte e tasse (escluso IRAP e IRES)	1.595	1.484	111	7%
BA2520	Perdite su crediti	0	0	0	#DIV/0!
BA2540	Indennità, rimborso spese e oneri sociali per gli Organi Direttivi e Collegio Sindacale	3.521	3.513	8	0%
	...				
	...				
BA2550	Altri oneri diversi di gestione	1.344	1.833	-489	-27%
	...				
	...				
	<b>TOTALE</b>	<b>6.460</b>	<b>6.830</b>	<b>-370</b>	<b>-5%</b>

Tab. 76 – Dettaglio oneri diversi di gestione

Altre informazioni relative agli oneri diversi di gestione.

Informazione	Caso presente in azienda?	Se sì, illustrare
OG01. Sono state rilevate significative variazioni rispetto all'esercizio precedente?	<input checked="" type="checkbox"/> NO <input type="checkbox"/> SI	

La voce “**Indennità, rimborso spese e oneri sociali per gli Organi Direttivi e Collegio Sindacale**” comprende i rimborsi di spese e gli oneri sociali previsti per gli organi dell’Azienda (direttore generale, direttore amministrativo, direttore sanitario e collegio sindacale) e le indennità ed i rimborsi di spese ai membri delle varie commissioni.

La voce “**Altri oneri di gestione**” comprende principalmente le spese postali (€/mgl 511), le spese legali relative al contenzioso (€/mgl 351) e spese di pubblicità e pubblicazioni (€/mgl 161).

## 23. Accantonamenti

Tale voce è così analizzata:

<b>CODICE MOD. CE</b>	<b>DETTAGLIO ACCANTONAMENTI</b>	<b>Valore CE al 31/12/2012</b>	<b>Valore CE al 31/12/2011</b>	<b>Variazioni importo</b>	<b>Variazioni %</b>
	<b>Accantonamenti per rischi:</b>	<b>16.501</b>	<b>13.845</b>	<b>2.656</b>	<b>19%</b>
BA2710	Accantonamenti per cause civili ed oneri processuali	16.501	13.845	2.656	19%
BA2720	Accantonamenti per contenzioso personale dipendente	0	0	0	#DIV/0!
BA2730	Accantonamenti per rischi connessi all'acquisto di prestazioni sanitarie da privato	0	0	0	#DIV/0!
BA2740	Accantonamenti per copertura diretta dei rischi (autoassicurazione)	0	0	0	#DIV/0!
BA2750	Altri accantonamenti per rischi	0	0	0	#DIV/0!
	...				
	...				
<b>BA2760</b>	<b>Accantonamenti per premio di operosità (SUMAI)</b>	<b>633</b>	<b>630</b>	<b>3</b>	<b>0%</b>
	<b>Accantonamenti per quote inutilizzate di contributi vincolati:</b>	<b>0</b>	<b>0</b>	<b>0</b>	<b>#DIV/0!</b>
BA2780	Accantonamenti per quote inutilizzate contributi da Regione e Prov. Aut. per quota F.S. vincolato	0	0	0	#DIV/0!
BA2790	Accantonamenti per quote inutilizzate contributi da soggetti pubblici (extra fondo) vincolati	0	0	0	#DIV/0!
BA2800	Accantonamenti per quote inutilizzate contributi da soggetti pubblici per ricerca	0	0	0	#DIV/0!
BA2810	Accantonamenti per quote inutilizzate contributi vincolati da privati	0	0	0	#DIV/0!
	<b>Altri accantonamenti:</b>	<b>13.453</b>	<b>9.193</b>	<b>4.260</b>	<b>46%</b>
BA2830	Accantonamenti per interessi di mora	5.000	1.000	4.000	400%
BA2840	Acc. Rinnovi convenzioni MMG/PLS/MCA	1.029	1.029	0	0%
BA2850	Acc. Rinnovi convenzioni Medici Sumai	180	180	0	0%
BA2860	Acc. Rinnovi contratt.: dirigenza medica	0	757	-757	-100%
BA2870	Acc. Rinnovi contratt.: dirigenza non medica	0	95	-95	-100%
BA2880	Acc. Rinnovi contratt.: comparto	0	476	-476	-100%
BA2890	Altri accantonamenti	7.244	5.656	1.588	28%
	...				
	...				
	<b>TOTALE</b>	<b>30.587</b>	<b>23.668</b>	<b>6.919</b>	<b>29%</b>

Tab. 77 – Dettaglio accantonamenti

#### AC01 –Altri accantonamenti

Informazione	Caso presente in azienda?		Se sì, illustrare
AC01. La voce "Altri accantonamenti" è stata movimentata? Se sì, a fronte di quali rischi?	NO	<input checked="" type="checkbox"/> SI	

Nel bilancio d'esercizio 2012 è stato accantonato al fondo vertenze giudiziarie l'importo di €/mgl 13.845 che come già evidenziato nel paragrafo "*Fondi rischi*", relativo alla stima, la stima, in parte effettuata dalla struttura burocratica legale, delle passività probabili relativi ai contenziosi in corso con fornitori, personale dipendente, personale convenzionato ed assistiti alla data di redazione del bilancio e dettagliato nel suddetto paragrafo.

Il dettaglio degli altri accantonamenti è ampiamente riportata nel paragrafo "**12 – Fondi per rischi e oneri**".

## 24. Proventi e oneri finanziari

### OF01 – Proventi e oneri finanziari

Tale voce è riferita a:

- Interessi attivi per €/mgl 65, riferiti essenzialmente a Interessi attivi su c/tesoreria unica per €/mgl 57. Tali interessi erano riconosciuti fino alla data di entrata in vigore del regime di Tesoreria unica (17.04.2012), a partire dalla quale nessun interesse matura sulle disponibilità dell'ente;
- Altri proventi per €/mgl 28;
- Interessi passivi per €/mgl 635, riferiti a gli interessi moratori fatturati dai fornitori;
- Altri oneri per €/mgl 643, riferiti essenzialmente a commissioni per il servizio di tesoreria di €/mgl 631, nonché altre spese bancarie e postali €/mgl 8.

### OF01 – Proventi e oneri finanziari

Informazione	Caso presente in azienda?		Se sì, illustrare
OF01. Sono state rilevate significative variazioni rispetto all'esercizio precedente?	<input checked="" type="checkbox"/> NO	<input type="checkbox"/> SI	
OF02. Nell'esercizio sono stati sostenuti oneri finanziari? Se sì, da quale operazione derivano?	<input checked="" type="checkbox"/>		

*Illustrare la composizione dei proventi e degli oneri finanziari.*

## 25. Rettifiche di valore di attività finanziarie

### RF01 –Rettifiche di valore di attività finanziarie

Informazione	Caso presente in azienda?		Se sì, illustrare
RF01. Nell'esercizio sono state rilevate rettifiche di valore di attività finanziarie?	<del>NO</del>	SI	

## 26. Proventi e oneri straordinari

PROVENTI E ONERI STRAORDINARI	IMPORTO AL 31/12/2012 €/mgl
Proventi straordinari	55.123
Plusvalenze	0
<b>Totale proventi</b>	<b>55.123</b>
Minusvalenze	-25
Altri oneri straordinari	-36.625
<b>Totale Oneri</b>	<b>-36.650</b>
<b>Totale Proventi e Oneri Straordinari</b>	<b>18.473</b>

### PS01 –Plusvalenze/Minusvalenze

Informazione	Caso presente in azienda?		Se sì, illustrare
PS01. Nell'esercizio sono state rilevate plusvalenze/minusvalenze?	NO	<input checked="" type="checkbox"/>	

### PS02 –Sopravvenienze attive

*Illustrare la composizione delle sopravvenienze attive, per anno di riferimento, per soggetto e per evento contabile, indicando quanto di esse è già stato incassato dall'Azienda.*

I Proventi straordinari per un importo pari ad **€/mg 55.123** sono relativi principalmente a:

- una donazione all'ASL BA di un'attrezzatura radiologica (mammografo digitale completo) da parte di un'anziana signora benefattrice, del valore commerciale pari ad **€/mgl 423**;

- sopravvenienze attive per un totale di **€/mgl 353** riferite alla rilevazione nel corso del 2012 di ricavi relativi al rimborso cessioni sangue SIT maturati nel 2011 prevalentemente nei confronti dell'A.O. Policlinico, IRCCS De Bellis IRCCS Oncologico Giovanni Paolo II, e nei confronti delle case di cura Anthea e CBH, non rilevati nel precedente esercizio;
- sopravvenienze attive per **€/mgl 1.744** riferite ai recuperi richiesti ad altre ASL della Regione Puglia per rimborso degli assistiti ricoverati in RSA insistenti nel territorio dell'ASL BA, con il dettaglio di seguito riportato:

✓ ASL FG	€/mgl	19
✓ ASL BR	€/mgl	495
✓ ASL TA	€/mgl	1.203
✓ ASL LE	€/mgl	21
✓ ASL BT	€/mgl	6

- sopravvenienze attive per prestazioni di cessione sangue e consulenze SIT rese alle Case di cura CBH per **€/mgl 672** e ANTHEA **€/mgl 149** per un totale di **€/mgl 821**.
- Altre sopravvenienze attive v/terzi per un totale di **€/mgl 3.149**
  - ✓ **€/mgl 162** riferiti a rimborsi per cure termali per invalidi di guerra anni 2010/2011, **€/mgl 336** riferiti alla rilevazione, nel corso del 2012, di ricavi relativi al rimborso trasporti disabili maturati nel 2010 a favore del Comune di Bitonto e non rilevati nel precedente esercizio **€/mgl 297** per maggior credito IRAP commerciale di competenza del 2011 a seguito calcolo effettivo avvenuto in occasione della dichiarazione UNICO 2012 riferito al 2011.
  - ✓ **€/mgl 256** per prestazioni ai naviganti Ministero della salute SASN riferito ad anni precedenti
  - ✓ **€/mgl 472** per fondi per assistenza penitenziaria degli anni dal 2007 al 2010
  - ✓ **€/mgl 844** per fondi per corsi formazione medici generici incassati nel 2012;

- ✓ **€/mgl 216** per quote ticket su ricette recuperate dagli enti accreditati che erogano prestazioni specialistiche;
- ✓ **€/mgl 566** varie.

### **PS03 –Insussistenze attive**

*Illustrare la composizione delle insussistenze attive, per anno di riferimento, per soggetto e per evento contabile.*

Le **insussistenze del passivo (attive)** per un importo pari ad **€/mgl 47.551** sono relative a:

- **Insussistenze attive v/Aziende sanitarie pubbliche della Regione per un totale di €/mgl 620**
  - ✓ **€/mgl 180** v/ASL BT per rincasso di una somma per pignoramento ed **€/mgl 434** derivante da elisioni di partite debitorie e creditorie a seguito della fusione delle quattro ex AUSL BA2/3/4/65 nella ASL BA;
  - ✓ **€/mgl 6** varie.
- **Insussistenze attive relative a convenzioni con medici di base per €/mgl 1.817** per abbattimenti debiti v/medici generici, guardia medica e pediatri risultanti inesistenti a seguito verifica movimentazione dei conti e documentazione a supporto
- **Insussistenze attive relative prestazioni sanitarie operatori accreditati per un totale di €/mgl 7.863** riferite a:
  - ✓ **€/mgl 6.445.** riferite alla rilevazione nel corso del 2012 del credito sorto a favore degli istituti DSM per il recupero delle somme indebitamente erogate agli enti gestori delle strutture operanti nell'ambito della riabilitazione psichiatrica nella provincia di Bari negli anni dal 2009 al 2011. La quota riferita al 2012 pari a **€/mgl 1.562** è stata portata a decurtazione del costo di competenza al 31.12.2012;
  - ✓ **€/mgl 786** per le somme chieste in restituzione al Centro Ricerche Radiologiche SrL di Molfetta, per aver erogato prestazioni in esubero nell'anno 1996;
  - ✓ **€/mgl 548** riferite a storno debiti delle ex AUSL confluite nella ASL Ba v/farmacie convenzionate,

- ✓ **€/mgl 84** varie.
- Insussistenze attive relative all'acquisto di beni e servizi per un totale **€/mgl 8.237** relativo principalmente a rettifiche di debiti riferiti prevalentemente ad acquisti del 2011 e degli anni precedenti, e riguardanti beni e servizi sanitari e non sanitari, interessi moratori, le cui note di credito sono pervenute nel corso del 2012, tra cui quelle ad esempio relative alle Transazioni di cui alla Delibera di Giunta Regionale n°2408/2011. Altre insussistenze del passivo sono invece dovute alle riconciliazioni con alcuni fornitori per le partite contabili ante fusione ASL BA del 1° gennaio 2007 delle ex AUSL BA/2 di Molfetta BA/3 di Altamura, BA/4 di Bari e BA/5 di Putignano.
- Altre insussistenze attive v/terzi per un totale di **€/mgl 29.011** riferite a:
  - ✓ rettifica del fondo vertenze giudiziarie, giusto Nota, Prot. n° 78068/1 del 30 aprile 2013 del Direttore Amministrativo dell'ASL BA dott. Massimo Mancini, per un importo pari ad **€/mgl 20.000**;
  - ✓ **€/mgl 463** riferito alla riduzione di debiti rilevati negli anni precedenti e ridotti a seguito riconciliazione di partite rivenienti dal periodo ante fusione dell'ASL BA 01/01/2007;
  - ✓ **€/mgl 2.943** per rettifica scritture contabili su progetti;
  - ✓ **€/mgl 1.445** per elisione a seguito verifica di debiti previdenziali di anni precedenti;
  - ✓ **€/mgl 692** per elisione a seguito verifica di debiti v/convenzionati di anni precedenti;
  - ✓ **€/mgl 3.053** per elisione a seguito verifica di debiti tributari di anni precedenti;
  - ✓ **€/mgl 415** varie.
- Altri proventi straordinari per un totale di **€/mgl 943** riferito a:
  - ✓ **€/mgl 607** per stima recupero per personale comandato presso Regione Puglia ed altri enti;
  - ✓ **€/mgl 261** per proroga progetto farmacovigilanza anno 2009 – Det. Dir. Regione Puglia 167 del 29/05/2012;
  - ✓ **€/mgl 75** varie.

Gli oneri straordinari per un importo pari ad **€/mg 36.650** sono così suddivisi:

- Minusvalenze **€/mgl 25** dovute alla cessione delle immobilizzazioni materiali avvenute nel 2012;
- Oneri tributari **€/mgl 641**:
  - ✓ IRAP maturata negli esercizi precedenti e non sufficientemente accantonati per un totale di **€/mgl 388**
  - ✓ TARSU maturata negli anni precedenti e pagate nel corso del 2012 per **€/mgl 216**
  - ✓ **€/mgl 28** pagati nel 2012 a seguito di un atto di accertamento da parte dell' Agenzia delle Entrate
  - ✓ **€/mgl 9** varie.
- Oneri da cause civili **€/mgl 704** dovute a spese legali sostenute nel corso dell'esercizio e per le quali nulla era stato previsto a riguardo nell'apposito fondo vertenze giudiziarie
- **PS04 –Sopravvenienze passive**

*Illustrare la composizione delle sopravvenienze passive, per anno di riferimento, per soggetto e per evento contabile.*

Le sopravvenienze passive per un importo pari ad **€/mg 10.542** sono relative a:

- quelle riferite ad Aziende sanitarie per un totale di **€/mg 411**:
  - **€/mg 281** v/ASL Regione Puglia, prevalentemente relative a servizi resi dall'AO Policlinico di competenza di esercizi precedenti, di cui **€/mg 30** per compensi per servizi resi da un medico presso la Casa Circondariale di Bari ,
  - **€/mg 100** per assistenza extra/ospedaliera ai malati AIDS anni dal 2007 al 2009, e cessione sangue anni 2008/2009 resi dall'Asl di Rimini

- **€/mg 17** per servizi resi dall'IRCCS De Bellis
  - **€/mg 13** per rimborso all'ASL di Brindisi dell'attività di comando di un suo dipendente presso l'ASL Ba relativo all'anno 2011
- quelle riferite al personale per un totale di **€/mgl 3.332** così specificato:
- ✓ sopravvenienze per un totale di **€/mgl 2.024** riferite alle competenze arretrate maturate negli anni precedenti dal **personale dipendente**, e non completamente previste dall'AGRU, di cui **€/mgl 394** per pignoramenti, sentenze giudizi di ottemperanza a favore della **dirigenza medica** derivanti dalla gestione residuale della ASL BT di Andria, **€/mgl 1.075** per competenze arretrate rilevate al 31/12/2012 relative ad anni precedenti e pagate sino al 31/03/2013, **€/mgl 555** per competenze arretrate rilevate al 31/12/2012 e non ancora pagate
  - ✓ sopravvenienze per un totale di **€/mgl 194** riferite alle competenze arretrate maturate negli anni precedenti dal **personale dipendente**, e non completamente previste dall'AGRU, di cui **€/mgl 11** per pignoramenti, sentenze giudizi di ottemperanza a favore della **dirigenza non medica** derivanti dalla gestione residuale della ASL BT di Andria; **€/mgl 93** per competenze arretrate rilevate al 31/12/2012 relative ad anni precedenti e pagate sino al 31/03/2013, **€/mgl 75** per competenze arretrate rilevate al 31/12/2012 e non ancora pagate, e varie per **€/mgl 15**
  - ✓ sopravvenienze per un totale di **€/mgl 1.114** riferite alle competenze arretrate maturate negli anni precedenti dal personale dipendente, e non completamente previste dall'AGRU, di cui **€/mgl 56** per pignoramenti, sentenze giudizi di ottemperanza a favore del **comparto** derivanti dalla gestione residuale della ASL BT di Andria, **€/mgl 161** per competenze arretrate rilevate al 31/12/2012 relative ad anni precedenti e pagate sino al 31/03/2013, **€/mgl 870** per competenze arretrate rilevate al 31/12/2012 e non ancora pagate, infine **€/mgl 27** per oneri rimborsati alla provincia di Bari per un dipendente in comando (anno 2009).
- quelle riferite ai medici convenzionati per un totale di **€/mgl 168** così specificato:
- per **€/mgl 114** riferite ai medici di base, medici pediatri e ai medici di guardia medica, e per **€/mgl 54** riferite ai medici specialisti; tali sopravvenienze passive sono dovute prevalentemente alle competenze corrisposte ai suddetti medici nel 2012 e riferite agli anni precedenti che non hanno trovato capienza nei fondi stanziati (2008/2009/2010/2011).
- quelle riferite ad operatori accreditati per un totale di **€/mgl 2.896** così specificato:

- **€/mgl 1.208** è relativo all'esecuzione della Sentenza n° 3180/2011 riferita ad adeguamenti tariffari di anni pregressi riguardanti la Casa di Cura Apulia Salus, l'importo pari ad **€/mgl 976** è relativo a delle somme corrisposte a favore della casa di cura CBH a seguito determina dirigenziale n°1367/2012 in seguito ai decreti ingiuntivi nn° 431 e 758/2012 emessi dal Tribunale di Bari;l'importo pari ad **€/mgl 336** è relativo a delle somme corrisposte a favore della KentronSrl a seguito Sentenza n° 632/2012, e l'importo pari ad **€/mgl 195** è relativo a delle somme corrisposte a favore del Dott. Vitantonio Tarantini per prestazioni rese negli anni 2001/2002 alla ex AUSL BA/2 di Molfetta, **€/mgl 181** riferite ad operatori accreditati tra cui **€/mgl 68** relative alla Fondazione Padre Mileno.
- quelle riferite ad acquisto di beni e servizi di beni e servizi sanitari e non sanitari per un totale di **€/mgl 170** così specificato:
  - **€/mgl 170**, le cui fatture sono pervenute nel 2012 e si riferiscono prevalentemente a costi di competenza dell'esercizio 2011 e degli anni precedenti (DDT, bolle, ecc.).
- quelle riferite ad altre sopravvenienze passive per un totale di **€/mgl 3.565** così specificato:
  - **€/mgl 553** corrisposte all'INPDAP per rimborsi di somme erogate per conto delle ex A.UU.SSL. BA/2-3-4-5 a titolo di interessi legali o rivalutazione monetaria, su trattamenti pensionistici relativi al periodo 1989-2011, oltre a quella pari ad **€/mgl 254** corrisposte ad EQUITALIA per Ici ed altri tributi relativi all'ex AUSL BA/4 e per il periodo 2000-2002, e quella relativa ad **€/mgl 1.698** per risarcimento danni a persone fisiche in base alla Sentenza n° 389/2012, **€/mgl 1.060 varie**

#### **PS05 –Insussistenze passive**

*Illustrare la composizione delle insussistenze passive, per anno di riferimento, per soggetto e per evento contabile.*

Le **insussistenze dell'attivo (passive)** per un totale di **€/mgl 24.737** sono relative principalmente a:

- **€/mgl 268** riferito a insussistenza del credito v/medici generici della ex AUS BA/3 incassati su altri conti
- **€/mgl 2.450** riferite alle insussistenze di note di credito da ricevere da operatori accreditati
- **€/mgl 22.012** riferito essenzialmente a

- ✓ **€/mgl 20.000** per insussistenze dei crediti v/Regione Puglia per FSR, a seguito di circolare regionale che autorizzava la compensazione di una parte dei crediti con poste debitorie verso la Regione della medesima natura (per FSR) e della nota della Direzione Amministrativa prot. 78068/1 del 30.04.2013, riferita alla rilevazione della insussistenza di debiti per FSR più antichi, stante, tra l'altro, "l'esito delle verifiche da parte dei competenti uffici regionali che evidenzia la difficoltà di ricostruire i crediti di questa ASL nei confronti della Regione, soprattutto per FSR, di diversi anni addietro".
- ✓ **€/mgl 2.012** varie


- **€/mgl 7** varie.

Informazione	Caso presente in azienda?		Se sì, illustrare
	NO	SI	
PS06. Esistono altre informazioni che si ritiene necessario fornire per soddisfare la regola generale secondo cui "Se le informazioni richieste da specifiche disposizioni di legge non sono sufficienti a dare una rappresentazione veritiera e corretta, si devono fornire le informazioni complementari necessarie allo scopo" (art 2423 cc)?	X		

Bari, 30 Aprile 2013


*Il Direttore Sanitario*

Silvana Melli




*Il Direttore Amministrativo*

Massimo Mantini



*Il Direttore Generale*

Angelo Domenico Colasanto



Ref. Ass. S.C.O.V.O. Mod. SP Min. D.M. 2012	SP. S.C.O.V.O. M.B.D. D.D.G.S. H8 911 - S.C.O.V.O.	Nuova codifica regionale	Descrizione conto regionale	Bilancio d'esercizio
		<b>010</b>	<b>IMMOBILIZZAZIONI</b>	<b>537.441.992,65</b>
		<b>010.100</b>	<b>IMMOBILIZZAZIONI IMMATERIALI</b>	<b>7.672.306,08</b>
AAA020	A.I.1)_A	010.100.00100	Costi di impianto e di ampliamento	-
AAA050	A.I.2)_A	010.100.00200	Costi di ricerca e sviluppo	-
AAA100	A.I.3)_A	010.100.00250	Diritti di brevetto e diritti di utilizzazione delle opere di ingegno	-
AAA140	A.I.5)_A	010.100.00300	Concessioni, software, licenze d'uso e marchi	634.221,90
AAA160	A.I.5)_A	010.100.00500	Migliorie su beni di terzi	7.038.084,18
AAA120	A.I.4)_A	010.100.00700	Immobilizzazioni immateriali in corso e acconti	-
		<b>010.110</b>	<b>IMMOBILIZZAZIONI MATERIALI</b>	<b>529.769.686,57</b>
AAA290	A.II.1.a)_A	010.110.00100	Terreni	4.494.630,16
AAA360	A.II.2.b)_A	010.110.00110	Fabbricati indisponibili (gravati da vincolo di destinazione)	309.053.711,82
AAA330	A.II.2.a)_A	010.110.00120	Fabbricati disponibili (non gravati da vincolo di destinazione)	1.733.988,52
AAA520	A.II.8)_A	010.110.00140	Costruzioni leggere	31.852,76
AAA390	A.II.3)_A	010.110.00150	Impianti e macchinari	12.996.244,34
AAA420	A.II.4)_A	010.110.00200	Attrezzature sanitarie	162.171.190,13
AAA420	A.II.4)_A	010.110.00225	Attrezzature sanitarie destinate alla ricerca	175,00
AAA520	A.II.8)_A	010.110.00250	Attrezzature non sanitarie	2.727.199,20
AAA450	A.II.5)_A	010.110.00300	Mobili e arredi	17.822.349,15
AAA480	A.II.6)_A	010.110.00400	Autovetture, motoveicoli e simili (comprese le ambulanze)	4.974.281,42
AAA520	A.II.8)_A	010.110.00450	Macchine elettroniche per ufficio	7.146.887,53
AAA520	A.II.8)_A	010.110.00460	Macchine ordinarie d'ufficio	1.293.454,49
AAA520	A.II.8)_A	010.110.00470	Telefoni cellulari	2.792,78
AAA520	A.II.8)_A	010.110.00500	Altri beni materiali	5.320.929,27
		<b>020</b>	<b>IMMOBILIZZAZIONI MATERIALI IN CORSO E ACCONTI</b>	<b>203.336.173,30</b>
		<b>020.110</b>	<b>IMMOBILIZZAZIONI MATERIALI IN CORSO E ACCONTI</b>	<b>203.336.173,30</b>
AAA540	A.II.9)_A	020.110.00100	Immobilizzazioni materiali in corso e acconti	203.336.173,30
		<b>030</b>	<b>IMMOBILIZZAZIONI FINANZIARIE</b>	<b>81.181.428,68</b>
		<b>030.100</b>	<b>CREDITI MEDIO/LUNGO TERMINE</b>	<b>81.081.428,68</b>
AAA670	A.III.1.b)_A	030.100.00100	Crediti verso Regione per contributi c/capitale	81.081.428,68
AAA670	A.III.1.b)_A	030.100.00150	Crediti verso Regione per ripiani	-
AAA670	A.III.1.b)_A	030.100.00200	Altri Crediti verso Regione a medio lungo termine	-
AAA660	A.III.1.a)_A	030.100.00250	Crediti a medio lungo termine verso Ministero della Sanità	-
AAA660	A.III.1.a)_A	030.100.00300	Altri Crediti a medio lungo termine	-
		<b>030.110</b>	<b>TITOLI</b>	<b>100.000,00</b>
AAA760	A.III.2.b)_A	030.110.00100	Titoli	-
AAA710	A.III.2.a)_A	030.110.00110	Partecipazioni in imprese controllate e collegate	100.000,00
		<b>040</b>	<b>RIMANENZE</b>	<b>21.992.714,46</b>
		<b>040.100</b>	<b>RIMANENZE SANITARIE</b>	<b>19.716.800,27</b>
ABA020	B.I.1)_A	040.100.00100	Rimanenze di Farmaci ATC	6.131.335,12
#N/D	#N/D	040.100.00110	???	-
ABA090	B.I.1)_A	040.100.00125	Rimanenze di Ossigeno terapeutico ed altri gas medicali	5.846,33
ABA030	B.I.1)_A	040.100.00150	Rimanenze di Emoderivati	1.266.768,91
ABA050	B.I.1)_A	040.100.00200	Rimanenze di Prodotti dietetici	215.529,77
ABA060	B.I.1)_A	040.100.00250	Rimanenze di Sieri	324,27
ABA060	B.I.1)_A	040.100.00300	Rimanenze di Vaccini	90.171,71
ABA070	B.I.1)_A	040.100.00350	Rimanenze di Materiali diagnostici e prodotti chimici per lab. Analisi	3.627.025,43
ABA090	B.I.1)_A	040.100.00400	Rimanenze di Materiali diagnostici, lastre rx, carta per ecg. ecc.	995.475,52
ABA090	B.I.1)_A	040.100.00450	Rimanenze di Mezzi di contrasto per rx.	145.180,41
ABA040	B.I.1)_A	040.100.00500	Rimanenze di Presidi chirurgici e materiali sanitari	5.064.688,83
ABA090	B.I.1)_A	040.100.00550	Rimanenze di Materiale protesico da impiantare a degenti	935.832,17
ABA090	B.I.1)_A	040.100.00600	Rimanenze di Materiale protesico fornitura diretta	703.454,10
ABA090	B.I.1)_A	040.100.00650	Rimanenze di Materiale per emodialisi	534.873,98

Ref. Ass. S.C.O.V.O. M.B.L.S.P. M.B.L.D.M. 2012	S.P. S.C.O.V.O. M.B.L.S.P. M.B.L.D.M. 2012	NUOVA M.B.L.D.G.S. T.B. S.C.O.V.O.	Descrizione conto regionale	Bilancio d'esercizio
ABA080	B.I.1)_A	040.100.00700	Rimanenze di Prodotti farmaceutici per uso veterinario	-
ABA080	B.I.1)_A	040.100.00750	Rimanenze di Materiali chirurgici, sanitari e diagn. per uso veterinario	-
ABA030	B.I.1)_A	040.100.00999	Rimanenze di altri beni sanitari	293,72
		<b>040.110</b>	<b>RIMANENZE NON SANITARIE</b>	<b>2.275.914,19</b>
ABA120	B.I.2)_A	040.110.00100	Rimanenze di Prodotti alimentari	464.460,64
ABA130	B.I.2)_A	040.110.00150	Rimanenze di Materiali di guardaroba, di pulizia e di convivenza in genere	306.571,53
ABA140	B.I.2)_A	040.110.00200	Rimanenze di Combustibili, carburanti e lubrificanti ad uso riscaldamento e cucine	29.412,45
ABA140	B.I.2)_A	040.110.00250	Rimanenze di Combustibili, carburanti e lubrificanti ad uso trasporto	72.350,20
ABA150	B.I.2)_A	040.110.00300	Rimanenze di Cancelleria, stampati e supporti informatici	1.022.752,95
ABA160	B.I.2)_A	040.110.00500	Rimanenze di Materiali per la manutenzione in strutture immobiliari	319.075,82
ABA160	B.I.2)_A	040.110.00550	Rimanenze di Materiali per la manutenzione di impianti e macchinari	7.776,47
ABA160	B.I.2)_A	040.110.00600	Rimanenze di Materiali per la manut. di automezzi (sanitari e non)	458,34
ABA160	B.I.2)_A	040.110.00650	Rimanenze di Materiali per la manutenzione di attrezzature sanitarie	37.340,54
ABA160	B.I.2)_A	040.110.00700	Rimanenze di Materiali per la manutenzione di attrezzature sanitarie destinate alla ricerca	-
ABA160	B.I.2)_A	040.110.00750	Rimanenze di Materiali per la manut. di mobili, macchine e altri beni	1.321,12
ABA170	B.I.2)_A	040.110.00999	Rimanenze di altri beni non sanitari	14.394,13
		<b>050</b>	<b>CREDITI A BREVE TERMINE</b>	<b>202.038.319,31</b>
		<b>050.100</b>	<b>CREDITI VERSO REGIONE</b>	<b>110.599.924,22</b>
ABA390	B.II.2.a.1.a)_ A	050.100.00100	Crediti verso Regione per FSR	44.844.280,42
ABA450	B.II.2.a.1.d)_ A	050.100.00105	Crediti verso Regione per Contributi Legge 210	4.388.434,72
ABA450	B.II.2.a.1.d)_ A	050.100.00110	Crediti verso Regione per Contributi TBC	102.127,68
ABA450	B.II.2.a.1.d)_ A	050.100.00115	Crediti verso Regione per Finanziamento L.R. 16/87	3.740.870,71
ABA450	B.II.2.a.1.d)_ A	050.100.00120	Crediti verso Regione per Sussidi ad Infermi di mente	1.737.147,12
ABA450	B.II.2.a.1.d)_ A	050.100.00125	Crediti verso Regione per Spese a Borsisti	-
ABA450	B.II.2.a.1.d)_ A	050.100.00130	Crediti verso Regione Rimborsi Spese Trapianti	6.776.580,75
ABA450	B.II.2.a.1.d)_ A	050.100.00135	Crediti verso Regione Finanziamenti Fibrosi cistica	-
ABA450	B.II.2.a.1.d)_ A	050.100.00140	Crediti verso Regione Finanziamenti AIDS	-
ABA450	B.II.2.a.1.d)_ A	050.100.00145	Crediti verso Regione Finanziamenti Assistenza domiciliare	-
ABA450	B.II.2.a.1.d)_ A	050.100.00150	Crediti verso Regione Finanziamenti Allergopatici	-
ABA450	B.II.2.a.1.d)_ A	050.100.00155	Crediti verso Regione Finanziamenti Nefropatici	-
ABA450	B.II.2.a.1.d)_ A	050.100.00160	Crediti verso Regione Finanziamenti Categorie non autosuf.	5.762.929,49
ABA450	B.II.2.a.1.d)_ A	050.100.00165	Crediti verso Regione Finanziamenti SERT	-
ABA450	B.II.2.a.1.d)_ A	050.100.00170	Crediti verso Regione Finanziamenti Randagismo	-
ABA450	B.II.2.a.1.d)_ A	050.100.00175	Crediti verso Regione Finanziamenti Medici borsisti	-
ABA450	B.II.2.a.1.d)_ A	050.100.00180	Crediti verso Regione funzioni non tariffate extra FSR	55.000,00
ABA450	B.II.2.a.1.d)_ A	050.100.00185	Crediti verso Regione altri programmi e/o progetti extra FSR	17.928.602,66
ABA450	B.II.2.a.1.d)_ A	050.100.00190	Crediti verso Regione Finanziamento Hanseniani	4.601.647,11

Recl. S. N. C. O. V. O. Mod. SP Min. D.M. 2012	SP. N. C. O. V. O. M. O. D. E. L. I. G. S. 118 2011 - N. C. O. V. O.	Nuova codifica regionale	Descrizione conto regionale	Bilancio d'esercizio
ABA480	B.II.2.b.1)_A	050.100.00195	Crediti verso Regione per contributi in c/capitale	-
ABA450	B.II.2.a.1.d)_A	050.100.00200	Crediti verso Regione per PHT	-
ABA450	B.II.2.a.1.d)_A	050.100.00205	Crediti verso Regione per .....	-
ABA450	B.II.2.a.1.d)_A	050.100.00210	Crediti verso Regione per .....	-
ABA450	B.II.2.a.1.d)_A	050.100.00215	Crediti verso Regione per .....	-
ABA450	B.II.2.a.1.d)_A	050.100.00220	Crediti verso Regione per .....	-
ABA450	B.II.2.a.1.d)_A	050.100.00225	CREDITO V/ REGIONE LEGGE 17	2.300.166,68
ABA450	B.II.2.a.1.d)_A	050.100.00230	CREDITO V/REGIONE F.S.R - E.E. MIULLI	14.576.996,02
ABA450	B.II.2.a.1.d)_A	050.100.00240	CREDITI V/REGIONE F.S.R.-IRCCS MAUGERI	2.933.977,44
ABA450	B.II.2.a.1.d)_A	050.100.00600	CREDITI V/REGIONE PUGLIA PERSONALE COMAN	851.163,42
		<b>050.110</b>	<b>CREDITI VERSO COMUNI ED ENTI PUBBLICI</b>	<b>23.522.902,08</b>
ABA530	B.II.3)_A	050.110.0000n	Partitario Comuni ed Enti Pubblici	23.522.902,08
		<b>050.120</b>	<b>CREDITI VERSO AZIENDE ED ISTITUTI SANITARI</b>	<b>31.942.904,20</b>
ABA580	B.II.4.a)_A	050.120.0000n	Partitario Aziende Sanitarie ed ex UU.SS.LL.	31.942.904,20
		<b>050.125</b>	<b>CREDITI VERSO AGENZIE REGIONALI PROTEZIONE AMBIENTE</b>	<b>176.750,10</b>
ABA710	B.II.7)_A	050.125.0000n	Partitario ARPA	176.750,10
		<b>050.130</b>	<b>CREDITI VERSO ERARIO</b>	<b>1.404.318,56</b>
ABA650	B.II.6)_A	050.130.00100	Erario c/IRPEG	-
ABA650	B.II.6)_A	050.130.00150	Acconto IRPEG a credito	-
ABA650	B.II.6)_A	050.130.00250	Erario c/IVA	40.847,90
ABA650	B.II.6)_A	050.130.00300	Acconto IVA a credito	-
ABA650	B.II.6)_A	050.130.00400	Erario c/ IRAP	1.363.470,66
ABA650	B.II.6)_A	050.130.00450	Acconto IRAP a credito	-
ABA650	B.II.6)_A	050.130.00500	Altri crediti v/Erario	-
		<b>050.140</b>	<b>ALTRI CREDITI</b>	<b>18.688.083,13</b>
ABA710	B.II.7)_A	050.140.00100	Crediti verso Enti Previdenziali	2.058.032,19
#N/D	#N/D	050.140.00150	Crediti verso amministrazioni statali	-
#N/D	#N/D	050.140.00175	Crediti da altre ammin x pers comandato	-
#N/D	#N/D	050.140.00200	Crediti verso privati	-
ABA710	B.II.7)_A	050.140.00300	Crediti verso personale dipendente per anticipi, prestiti e altro	6.949.932,56
ABA710	B.II.7)_A	050.140.00305	Crediti verso personale dipendente per Attività Libero Professionale	804.148,89
ABA710	B.II.7)_A	050.140.00310	CREDITI V/PERS.DIP.PER RIACCREDITO MAND.	-
ABA710	B.II.7)_A	050.140.00315	Crediti verso personale dipendente per .....	65.478,03
ABA710	B.II.7)_A	050.140.00320	CRED.V/MMG X RIMB.E RECUPERI	10.938,65
ABA710	B.II.7)_A	050.140.00325	CREDITI PER DEPOSITI CAUZIONALI	86.215,50
ABA710	B.II.7)_A	050.140.00400	Crediti verso Amministratori	3.000,01
ABA710	B.II.7)_A	050.140.00450	Crediti verso Collegio Sindacale	-
ABA710	B.II.7)_A	050.140.00250	Altri crediti	6.987.276,17
ABA680	B.II.7)_A	050.140.00255	Crediti v/gestioni liquidatorie	1.723.061,13
		<b>050.150</b>	<b>CREDITI VERSO CLIENTI</b>	<b>15.703.437,02</b>
ABA670	B.II.7)_A	050.150.0000n	Partitario Clienti	15.703.437,02
		<b>060</b>	<b>ATTIVITA' FINANZIARIE</b>	<b>-</b>
		<b>060.100</b>	<b>TITOLI</b>	<b>-</b>
ABA740	B.III.2)_A	060.100.00100	Titoli del debito pubblico	-
ABA740	B.III.2)_A	060.100.00150	Altri titoli	-
		<b>070</b>	<b>DISPONIBILITA' LIQUIDE</b>	<b>30.036.084,66</b>
		<b>070.100</b>	<b>DENARO E VALORI IN CASSA</b>	<b>395.934,02</b>
ABA760	B.IV.1)_A	070.100.00001	2-CASSA ECONOMALE D.S. MOLFETTA	2.631,88

Reclass. NUOVO	SP. NUOVO	Nuova codifica regionale	Descrizione conto regionale	Bilancio d'esercizio
ABA760	B.IV.1)_A	070.100.00002	2-CASSA ECONOMALE P.O. MOLFETTA	3.548,39
ABA760	B.IV.1)_A	070.100.00003	2-CASSA ECONOMALE DIPART.DI PREV.NE-RUVO	346,44
ABA760	B.IV.1)_A	070.100.00004	2-CASSA ECONOMALE DSS 3 MOLFETTA	-
ABA760	B.IV.1)_A	070.100.00005	2-CASSA ECO.P.O. BITONTO	-
ABA760	B.IV.1)_A	070.100.00006	2-CASSA ECONOMALE P.O. CORATO	1.422,18
ABA760	B.IV.1)_A	070.100.00007	2-CASSA ECONOMALE DIP.DIP.ZE. PATOL.-MOL	2.910,29
ABA760	B.IV.1)_A	070.100.00008	2-CASSA ECONOMALE CENTRALE	-
ABA760	B.IV.1)_A	070.100.00009	2-CASSA ECONOMALE P.O. TERLIZZI	95,99
ABA760	B.IV.1)_A	070.100.00010	2-CASSA ECONOMALE P.O. RUVO	-
ABA760	B.IV.1)_A	070.100.00011	2-CASSA ECONOMALE DSS 2 - RUVO-COR-TERL	1.665,71
ABA760	B.IV.1)_A	070.100.00012	2-CASSA ECONOMALE DSS1 - BIT-PALO	337,80
ABA760	B.IV.1)_A	070.100.00013	2-CASSA ECONOMALE SERV.SOVR.RIAB.-CORATO	7.350,71
ABA760	B.IV.1)_A	070.100.00014	2-CASSA ECONOMALE D.S.M. CORATO	-
ABA760	B.IV.1)_A	070.100.00031	3-CASSA ECONOMALE S.O.ALTAMURA	872,69
ABA760	B.IV.1)_A	070.100.00032	3-CASSA ECONOMALE S.O.GRAVINA	-
ABA760	B.IV.1)_A	070.100.00033	3-CASSA ECONOMALE S.O.GRUMO	-
ABA760	B.IV.1)_A	070.100.00034	3-CASSA ECONOMALE S.O.SANTERAMO	-
ABA760	B.IV.1)_A	070.100.00035	3-CASSA ECONOMALE DSS 1	156,44
ABA760	B.IV.1)_A	070.100.00036	3-CASSA ECONOMALE DSS 2	2.252,11
ABA760	B.IV.1)_A	070.100.00037	3-CASSA ECONOMALE DIP. PREVENZIONE	6.991,90
ABA760	B.IV.1)_A	070.100.00038	3-CASSA ECONOMALE DSM	-
ABA760	B.IV.1)_A	070.100.00039	3-CASSA ECONOMALE DIP.DIP.PATOLOGICHE	558,81
ABA760	B.IV.1)_A	070.100.00040	3-CASSA ECONOMALE AREA TECNICA	157,26
ABA760	B.IV.1)_A	070.100.00041	3-CASSA ECONOMALE SEDE AMM.VA ALTAMURA	-
ABA760	B.IV.1)_A	070.100.00060	CASSA ECONOMALE UNICA DSM	4.131,86
ABA760	B.IV.1)_A	070.100.00061	4-CASSA ECONOMALE SEDE EX BA/4	10.731,13
ABA760	B.IV.1)_A	070.100.00062	4-CASSA ECONOMALE P.O. TRIGGIANO	70.778,64
ABA760	B.IV.1)_A	070.100.00063	4-CASSA ECONOMALE P.O. SPAOLO	1.430,38
ABA760	B.IV.1)_A	070.100.00064	4-CASSA ECONOMALE P.O. DI VENERE	74.799,87
ABA760	B.IV.1)_A	070.100.00065	4-CASSA ECONOMALE P.O. RUTIGLIANO	-
ABA760	B.IV.1)_A	070.100.00066	4-CASSA ECONOMALE DIPART.PREV.(SPESAL)	1.612,30
ABA760	B.IV.1)_A	070.100.00067	4-CASSA ECONOMALE SERT	3.772,47
ABA760	B.IV.1)_A	070.100.00068	4-CASSA ECONOMALE DSS 1 BARI NORD	1.712,88
ABA760	B.IV.1)_A	070.100.00069	4-CASSA ECONOMALE DSS 2 BARI CENTRO	2.951,01
ABA760	B.IV.1)_A	070.100.00070	4-CASSA ECONOMALE DSS 3 BARI SUD	2.102,51
ABA760	B.IV.1)_A	070.100.00071	4-CASSA ECONOMALE DSS 4 AREA NORD	2.671,89
ABA760	B.IV.1)_A	070.100.00072	4-CASSA ECONOMALE DSS 5 AREA OVEST	13.651,97
ABA760	B.IV.1)_A	070.100.00073	4-CASSA ECONOMALE DSS 6 AREA SUD	849,50
ABA760	B.IV.1)_A	070.100.00074	4-CASSA ECONOMALE A.G.T.	3.397,48
ABA760	B.IV.1)_A	070.100.00075	4-CASSA ECONOMALE P.O.BITONTO	-
ABA760	B.IV.1)_A	070.100.00076	4-CASSA ECONOMALE DIP.SALUTE MENTALE	-
ABA760	B.IV.1)_A	070.100.00077	4-CASSA ECONOMALE-DSS COORD.TO SERV. 118	8.876,56
ABA760	B.IV.1)_A	070.100.00091	5-CASSA ECONOMALE P.O.PUTIGNANO-NOCI-GIO	67.259,77
ABA760	B.IV.1)_A	070.100.00092	5-CASSA ECONOMALE P.O.MONOPOLI CONVERSANO	2.826,35
ABA760	B.IV.1)_A	070.100.00093	5-CASSA ECONOMALE SEDE CENTRALE	-
ABA760	B.IV.1)_A	070.100.00094	5-CASSA ECONOMALE DIP.PREVENZIONE	3.353,99
ABA760	B.IV.1)_A	070.100.00095	5-CASSA ECONOMALE DSS 1-CONVERSANO	198,99
ABA760	B.IV.1)_A	070.100.00096	5-CASSA ECONOMALE DSS 2 -GIOIA DEL COLLE	1.121,43
ABA760	B.IV.1)_A	070.100.00097	5-CASSA ECONOMALE DSS 3-PUTIGNANO	2.114,15
ABA760	B.IV.1)_A	070.100.00098	5-CASSA ECONOMALE DIPART.SALUTE MENTALE	-
ABA760	B.IV.1)_A	070.100.00099	5-CASSA ECONOMALE GESTIONE TECNICA	1.457,93
ABA760	B.IV.1)_A	070.100.00100	5-CASSA ECONOMALE DIP.DIP. PATOLOGICHE	-
ABA760	B.IV.1)_A	070.100.00505	5-CASSA ECONOMALE SEDE (PUT)	-
ABA760	B.IV.1)_A	070.100.00180	CASSE ECONOMICHE DIVERSE	-
ABA760	B.IV.1)_A	070.100.00182	CASSA ECON.N.2 EX UAL BA/3-GRUMO	-
ABA760	B.IV.1)_A	070.100.00302	2-CASSA TICKET P.O.MOLFETTA	3.522,19
ABA760	B.IV.1)_A	070.100.00303	2-CASSA TICKET POLIAMULATORIO GIOVINAZZO	-
ABA760	B.IV.1)_A	070.100.00304	2-CASSA TICKET P.O.CORATO	2.586,51
ABA760	B.IV.1)_A	070.100.00306	2-CASSA TICKET P.O.RUVO	2.266,75

Rel. SS. SICCO Mod. SP Anno_D.M. 2012	S.P. SICCO MOD. D.G.S. 118 2011_SICCO	Nuova codifica regionale	Descrizione conto regionale	Bilancio d'esercizio
ABA760	B.IV.1)_A	070.100.00307	2-CASSA TICKET P.O.TERLIZZI	2.142,26
ABA760	B.IV.1)_A	070.100.00308	2-CASSA TICKET POLIAMB.PALO.	-
ABA760	B.IV.1)_A	070.100.00309	2-CASSA TICKET P.O.BITONTO	639,28
ABA760	B.IV.1)_A	070.100.00321	3-CASSA TICKET P.O.ALTAMURA	200,00
ABA760	B.IV.1)_A	070.100.00322	3-CASSA TICKET P.O.GRAVINA	-
ABA760	B.IV.1)_A	070.100.00323	3-CASSA TICKET P.O.GRUMO	-
ABA760	B.IV.1)_A	070.100.00324	3-CASSA TICKET P.O.SANTERAMO	-
ABA760	B.IV.1)_A	070.100.00326	3-CASSA TICKET DSS1-POGGIORSINI	-
ABA760	B.IV.1)_A	070.100.00327	3-CASSA TICKET DSS2-ACQUAVIVA DELLE FONT	-
ABA760	B.IV.1)_A	070.100.00328	3-CSSA TICKET DSS2 CASSANO MURGE	-
ABA760	B.IV.1)_A	070.100.00329	3-CASSA TICKET DSS2-SANNICANDROO	-
ABA760	B.IV.1)_A	070.100.00331	3-CASSA TICKET DSS1-POL.ALTAMURA	-
ABA760	B.IV.1)_A	070.100.00339	3-INC.ALPI REGOLARIZZATI CON FATTURA	-
ABA760	B.IV.1)_A	070.100.00341	4-CASSA TICKET AMB.CTO	-
ABA760	B.IV.1)_A	070.100.00342	4-CASSA TICKET AMB.PALESE	5.294,68
ABA760	B.IV.1)_A	070.100.00343	4-CASSA TICKET AMB.PICONO POGGIOFRANCO	1.410,60
ABA760	B.IV.1)_A	070.100.00344	4-CASSA TICKET AMB.JAPIGIA-TORRE A MARE	-
ABA760	B.IV.1)_A	070.100.00346	4-CASSA TICKET AMB.MURAT	-
ABA760	B.IV.1)_A	070.100.00347	4-CASSA TICKET AMB.SAN NICOLA	857,65
ABA760	B.IV.1)_A	070.100.00348	4-CASSA TICKETS AMB. ADELFA	-
ABA760	B.IV.1)_A	070.100.00349	4-CASSA TICKET AMB.MOLA DI BARI	917,39
ABA760	B.IV.1)_A	070.100.00351	4-CASSA TICKET AMBULATORIO MADONNELLA	565,58
ABA760	B.IV.1)_A	070.100.00352	4-CASSA TICKET P.O.RUTIGLIANO	1.681,58
ABA760	B.IV.1)_A	070.100.00353	4-CASSA TICKET P.O.TRIGGIANO	2.926,40
ABA760	B.IV.1)_A	070.100.00354	4-CASSA TICKET P.O.SAN PAOLO	-
ABA760	B.IV.1)_A	070.100.00356	4-CASSA TICKET CASA SALUTE S. PAOLO	467,06
ABA760	B.IV.1)_A	070.100.00371	5-CASSA TICKET P.O.PUTIGNANO	5.869,12
ABA760	B.IV.1)_A	070.100.00372	5-CASSA TICKET P.O.NOCI	543,73
ABA760	B.IV.1)_A	070.100.00373	5-CASSA TICKET P.O.JAIA CONVERSANO	1.684,31
ABA760	B.IV.1)_A	070.100.00374	5-CASSA TICKET P.O. MONOPOLI	32.397,80
ABA760	B.IV.1)_A	070.100.00376	5-CASSA TICKET DSS3 ALBEROBELLO	-
ABA760	B.IV.1)_A	070.100.00377	5-CASSA TICKET DSS3-LOCOROTONDO	1.397,52
ABA760	B.IV.1)_A	070.100.00378	5-CASSA TICKET DSS2-CASAMASSIMA	-
ABA760	B.IV.1)_A	070.100.00379	5-CASSA TICKET DSS2-GIOIA DEL COLLE	318,60
ABA760	B.IV.1)_A	070.100.00381	5-CASSA TICKET DSS2-TURI	525,15
ABA760	B.IV.1)_A	070.100.00382	5-CASSA TICKET DSS1(MONOPOLI)	2.545,11
ABA760	B.IV.1)_A	070.100.00383	5-CASSA TICKET DSS1-(POLIGNANO)	418,53
ABA760	B.IV.1)_A	070.100.00384	5-CASSA TICKET DSS3-PUTIGNANO	870,41
ABA760	B.IV.1)_A	070.100.00386	5-CASSA TICKET PUTIGNANO	-
ABA760	B.IV.1)_A	070.100.00305	2-CASSA TICKETS POLLIAM.CORATO	1.210,92
ABA760	B.IV.1)_A	070.100.00325	3-CASSA TICKET DSS1 GRAVINA	-
ABA760	B.IV.1)_A	070.100.00330	3-CASSA TICKET DSS2 TORITTO	-
ABA760	B.IV.1)_A	070.100.00345	4-CASSA TICKET AMB.LIBERTA'	569,86
ABA760	B.IV.1)_A	070.100.00350	4-CASSA TICKET AMB.MODUGNO	857,58
ABA760	B.IV.1)_A	070.100.00355	4-CASSA TICKET P.O.DI VENERE	4.093,26
ABA760	B.IV.1)_A	070.100.00375	5-CASSA TICKET P.O. GIOIA DEL COLLE	1.452,97
ABA760	B.IV.1)_A	070.100.00380	5-CASSA TICKET DSS2-S.MICHELE DI BARI	-
ABA760	B.IV.1)_A	070.100.00385	5-CASSA TICKET DSS3-CASTELLANA GROTTE	2.599,56
ABA760	B.IV.1)_A	070.100.00390	CASSA TICKET DIVERSE	-
ABA760	B.IV.1)_A	070.100.00500	Cassa Sede (Assegni e valori in giacenza)	-
ABA760	B.IV.1)_A	070.100.00510	ASL BA-CASSA TICKET COOP ESTENSE ARL	-
		<b>070.120</b>	<b>DEPOSITI E C/C</b>	<b>29.640.150,64</b>
ABA770	B.IV.2)_A	070.120.00100	Istituto Cassiere gestione corrente	23.657.397,93
ABA770	B.IV.2)_A	070.120.00400	Istituto Cassiere gestione c/capitale	-
ABA760	B.IV.1)_A	070.120.00150	c/c Bancario Cassa Economato n.1	-
ABA760	B.IV.1)_A	070.120.00155	c/c Bancario Cassa Economato n.2	-
ABA760	B.IV.1)_A	070.120.00160	c/c Bancario Cassa Economato n.3	-
ABA760	B.IV.1)_A	070.120.00165	c/c Bancario Cassa Economato n.4	-
ABA760	B.IV.1)_A	070.120.00170	c/c Bancario Cassa Economato n.5	-

Rel. An. N. C. U. V. C.	SP. N. C. U. V. C.	Nuova codifica regionale	Descrizione conto regionale	Bilancio d'esercizio
ABA760	B.IV.1)_A	070.120.00175	c/c Bancario Cassa Economato n.6	-
ABA760	B.IV.1)_A	070.120.00180	c/c Bancario Cassa Economato n.7	-
ABA760	B.IV.1)_A	070.120.00185	c/c Bancario Cassa Economato n.8	-
ABA760	B.IV.1)_A	070.120.00190	c/c Bancario Cassa Economato n.9	-
ABA760	B.IV.1)_A	070.120.00195	c/c Bancario Cassa Economato n.10	-
ABA790	B.IV.4)_A	070.120.00200	2-C/C POSTALE N.651703	-
ABA790	B.IV.4)_A	070.120.00205	2-C/C POSTALE N.652701	108.034,09
ABA790	B.IV.4)_A	070.120.00210	2-C/C POSTALE N.18506709	-
ABA790	B.IV.4)_A	070.120.00230	3-C/C POSTALE N.653709	1.979.542,07
ABA790	B.IV.4)_A	070.120.00235	Fondo spese postali - Altamura	48.817,17
ABA790	B.IV.4)_A	070.120.00240	4-C/C POSTALE N.681700	335.672,89
ABA790	B.IV.4)_A	070.120.00245	4-C/C POSTALE N.682708	1.051.514,31
ABA790	B.IV.4)_A	070.120.00250	4-C/C POSTALE N.679704	137.809,89
ABA790	B.IV.4)_A	070.120.00255	4-C/C POSTALE N.744706	117.298,78
ABA790	B.IV.4)_A	070.120.00260	4-C/C POSTALE N.874701	36.772,70
ABA790	B.IV.4)_A	070.120.00280	5-C/C POSTALE N.654707	1.996.893,06
ABA790	B.IV.4)_A	070.120.00285	C/C POSTALE-N. 7701034-UFF. RIVALSE	30.462,05
ABA790	B.IV.4)_A	070.120.00300	AFFR.TRICE C/O ARPA	-
ABA790	B.IV.4)_A	070.120.00310	AFFR.TRICE PUTIGNANO	-
ABA790	B.IV.4)_A	070.120.00315	AFFR.TRICE DPP CORATO	-
ABA790	B.IV.4)_A	070.120.00320	AFFR.TRICE GIOIA DEL COLLE	-
ABA790	B.IV.4)_A	070.120.00330	AFFR.TRICE CONVERSANO	-
ABA790	B.IV.4)_A	070.120.00340	AFFR.TRICE DSS.13 MONOPOLI	-
ABA790	B.IV.4)_A	070.120.00345	C/DI CREDITO PO CORATO	-
ABA790	B.IV.4)_A	070.120.00349	C/C POSTALE N.97422349	-
ABA790	B.IV.4)_A	070.120.00350	3-C/C POSTALE AFFRANCATRICE	-
ABA790	B.IV.4)_A	070.120.00355	AFFRANCATRICE DI VENERE-GIOVANNI XXIII	388,21
ABA790	B.IV.4)_A	070.120.00360	C/C POSTALE AFFRANC SAN PAOLO	9.169,31
ABA790	B.IV.4)_A	070.120.00365	C/C POSTALE AFFRANC. DIREZ.GENER.	40.789,78
ABA790	B.IV.4)_A	070.120.00370	AFFRANCATICE P.O. BITONTO	16.666,57
ABA790	B.IV.4)_A	070.120.00375	AFFRANC.POSTALE P.O.TRIGGIANO	72.921,83
ABA790	B.IV.4)_A	070.120.00380	AFFR.TRICE PO ALTAMURA	-
ABA790	B.IV.4)_A	070.120.00384	AFFR.TRICE SISP MONOPOLI	-
ABA790	B.IV.4)_A	070.120.00385	AFFR.TRICE PO MOLFETTA	-
ABA790	B.IV.4)_A	070.120.00390	AFFR.TRICE DSS1 MOLFETTA	-
ABA790	B.IV.4)_A	070.120.00395	C/CREDITO PO TERLIZZI	-
		<b>080</b>	<b>POSTE RETTIFICATIVE ATTIVE</b>	<b>113.149.775,55</b>
		<b>080.100</b>	<b>RATEI ATTIVI</b>	-
ACA010	C.I)_A	080.100.00100	Ratei attivi	-
		<b>080.110</b>	<b>RISCONTI ATTIVI</b>	-
ACA040	C.II)_A	080.110.00100	Risconti attivi	-
ACA050	C.II)_A	080.110.00105	Risconti attivi v/Asl-AO della Regione	-
		<b>080.120</b>	<b>FATTURE E NOTE SOSPESSE</b>	<b>113.149.775,55</b>
ABA670	B.II.7)_A	080.120.00100	Fatture e ricevute da emettere	11.579.382,35
- PDA300	-D.7)_P	080.120.00150	Note di credito da ricevere	101.570.393,20
		<b>100</b>	<b>CONTI D'ORDINE ATTIVI</b>	<b>47.941.980,29</b>
		<b>100.100</b>	<b>CONTI D'ORDINE ATTIVI</b>	<b>47.941.980,29</b>
ADA000	D.1)_A	100.100.00100	Canoni di leasing ancora da pagare	-
ADA030	D.4)_A	100.100.00150	Beni nostri presso terzi	22.074.682,29
ADA020	D.3)_A	100.100.00200	Beni in comodato d'uso	25.867.298,00
ADA030	D.4)_A	100.100.00250	Fideiussioni ricevute	-
ADA030	D.4)_A	100.100.00300	Avalli ricevuti	-
ADA030	D.4)_A	100.100.00350	Altre garanzie personali ricevute	-
ADA030	D.4)_A	100.100.00400	Garanzie reali ricevute	-
ADA010	D.2)_A	100.100.00450	Altri depositi cauzionali	-
		<b>200</b>	<b>PATRIMONIO NETTO</b>	<b>126.620.670,73</b>
		<b>200.100</b>	<b>PATRIMONIO NETTO</b>	<b>100.227.029,10</b>
PAA000	A.I)_P	200.100.00100	Fondo di dotazione	2.581.457,03

Rel. Ess. N. COG M. SP M. D. M. 2012	S.P. S. COG M. D. D. G. S. H. 3011_NUOVO	Nuova codifica regionale	Descrizione conto regionale	Bilancio d'esercizio
PAA000	A.I)_P	200.100.00110	Riserva di trasformazione	- 38.795.308,99
PAA180	A.V)_P	200.100.00150	Contributi per ripiano perdite esercizi 1995/1997	-
PAA180	A.V)_P	200.100.00155	Contributi per ripiano perdite esercizi 1998	-
PAA180	A.V)_P	200.100.00160	Contributi per ripiano perdite esercizi 1999	-
PAA180	A.V)_P	200.100.00165	Contributi per ripiano perdite esercizi 2000	-
PAA180	A.V)_P	200.100.00170	Contributi per ripiano perdite esercizi 2001	-
PAA180	A.V)_P	200.100.00175	Contributi per ripiano perdite esercizi 2002	-
PAA180	A.V)_P	200.100.00180	Contributi per ripiano perdite esercizi 2003	-
PAA180	A.V)_P	200.100.00185	Contributi per ripiano perdite esercizi 2004	-
PAA180	A.V)_P	200.100.00190	Contributi per ripiano perdite esercizi 2005	-
PAA200	A.V)_P	200.100.00195	Contributi per ripiano perdite esercizi 2006	-
PAA200	A.V)_P	200.100.00200	Contributi per ripiano perdite esercizi 2007	-
PAA200	A.V)_P	200.100.00205	Contributi per ripiano perdite esercizi 2008	46.971.571,12
PAA200	A.V)_P	200.100.00210	Contributi per ripiano perdite esercizi 2009	94.632.224,00
		<b>200.150</b>	<b>FINANZIAMENTI PER GLI INVESTIMENTI</b>	<b>388.233.273,09</b>
PAA070	A.II.3)_P	200.150.00100	Finanziamenti ricevuti da Regione	386.837.689,92
PAA070	A.II.3)_P	200.150.00200	Finanziamenti ricevuti da altri	845.720,79
PAA100	A.III)_P	200.150.00250	Donazioni e lasciti vincolati ad investimenti	549.862,38
		<b>200.200</b>	<b>UTILI/PERDITE ESERCIZI PRECEDENTI</b>	<b>- 361.903.479,61</b>
PAA210	A.VI)_P	200.200.00100	Utili esercizi precedenti	55.140.444,56
PAA210	A.VI)_P	200.200.00150	Perdite esercizi precedenti	- 417.043.924,17
		<b>200.250</b>	<b>UTILI/PERDITE ESERCIZIO</b>	<b>63.848,15</b>
PAA220	A.VII)_P	200.250.00100	Utile esercizio	-
PAA220	A.VII)_P	200.250.00150	Perdita esercizio	63.848,15
		<b>220</b>	<b>FONDI AMMORTAMENTO IMMOBILIZZAZIONI</b>	<b>314.013.550,32</b>
		<b>220.110</b>	<b>FONDI AMMORTAMENTO IMMOBILIZZAZIONI MATERIALI</b>	<b>314.013.550,32</b>
AAA370	- A.II.2b)_A	220.110.00110	Fondo ammortamento Fabbricati indisponibili (gravati da vincolo di destinazione)	145.813.050,28
AAA340	- A.II.2.a)_A	220.110.00120	Fondo ammortamento Fabbricati disponibili (non gravati da vincolo di destinazione)	-
AAA530	- A.II.8)_A	220.110.00140	Fondo ammortamento costruzioni leggere	28.154,76
AAA400	- A.II.3)_A	220.110.00150	Fondo ammortamento impianti e macchinari	9.139.621,07
AAA430	- A.II.4)_A	220.110.00200	Fondo ammortamento attrezzature sanitarie	127.276.492,46
AAA430	- A.II.4)_A	220.110.00225	Fondo ammortamento attrezzature sanitarie destinate alla ricerca	175,00
AAA530	- A.II.8)_A	220.110.00250	Fondo ammortamento attrezzature non sanitarie	2.580.360,48
AAA460	- A.II.5)_A	220.110.00300	Fondo ammortamento mobili e arredi	12.583.743,27
AAA490	- A.II.6)_A	220.110.00400	Fondo ammortamento automezzi ed autoveicoli (comprese ambulanze)	4.495.852,13
AAA530	- A.II.8)_A	220.110.00450	Fondo ammortamento macchine elettroniche	6.065.177,02
AAA530	- A.II.8)_A	220.110.00460	Fondo ammortamento macchine ordinarie d'ufficio	1.249.420,35
AAA530	- A.II.8)_A	220.110.00470	Fondo ammortamento telefoni cellulari	2.523,44
AAA530	- A.II.8)_A	220.110.00500	Fondo ammortamento altri beni materiali	4.778.980,06
		<b>230</b>	<b>FONDI RISCHI E ONERI</b>	<b>97.719.239,83</b>
		<b>230.100</b>	<b>FONDI PER ONERI</b>	<b>25.995.768,67</b>
PBA000	B.1)_P	230.100.00100	Fondo per imposte e tasse	-
PBA230	B.5)_P	230.100.00105	Fondo rinnovo contrattuale Personale dipendente	2.273.109,42
PBA240	B.5)_P	230.100.00110	Fondo rinnovo contrattuale MMG	1.461.290,08
PBA240	B.5)_P	230.100.00115	Fondo rinnovo contrattuale PLS	383.353,78
PBA240	B.5)_P	230.100.00120	Fondo rinnovo contrattuale MGM	357.803,62
PBA260	B.5)_P	230.100.00125	Altri fondi	21.237.083,71
PBA250	B.5)_P	230.100.00130	Fondo rinnovo contrattuale Specialisti interni	269.881,86
PBA250	B.5)_P	230.100.00135	Fondo rinnovo contrattuale Medicina dei servizi	13.246,20
		<b>230.105</b>	<b>FONDO SVALUTAZIONE CREDITI</b>	<b>21.062.089,52</b>
- ABA450	- B.II.2.a.1.d)_A	230.105.00100	Fondo svalutazione Crediti da Regione e Prov. Autonoma	2.195.309,35
- ABA530	- B.II.3)_A	230.105.00150	Fondo svalutazione Crediti da Comune	8.800.226,68
- ABA580	- B.II.4.a)_A	230.105.00200	Fondo svalutazione Crediti da Aziende ed Istituti Sanitari	2.006.585,76
- ABA710	- B.II.7)_A	230.105.00250	Fondo svalutazione Crediti da ARPA	-

Reclass. NUOVO Mod.SP Min_D.M. 2012	S.P. NUOVO MOD. D.G.S. 118 991__NUOVO	Nuova codifica regionale	Descrizione conto regionale	Bilancio d'esercizio
- ABA670	-B.II.7)_A	230.105.00300	Fondo svalutazione Crediti da Altri (privati, estero, anticipi, personale.....)	8.059.967,73
		<b>230.107</b>	<b>FONDO RISCHI PER DIFFERENZE SU FONDO DI GARANZIA</b>	-
	-	230.107.00250	Fondo Rischi per differenze su Fondo di Garanzia	-
- ABA390	B.II.2.a.1.a)_ A			
		<b>230.110</b>	<b>FONDI PER PREMI DI OPEROSITA'</b>	<b>8.852.109,70</b>
PCA000	C.1)_P	230.110.00100	Fondo per premio di operosità (SUMAI)	8.852.109,70
		<b>230.120</b>	<b>FONDI PER RISCHI</b>	<b>41.809.271,94</b>
PBA020	B.2)_P	230.120.00100	Fondo per vertenze giudiziarie e contenziosi	41.809.271,94
		<b>240</b>	<b>TRATTAMENTO DI FINE RAPPORTO DI LAVORO SUBORDINATO</b>	<b>93.758,12</b>
		<b>240.100</b>	<b>TRATTAMENTO DI FINE RAPPORTO DI LAVORO SUBORDINATO</b>	<b>93.758,12</b>
PCA010	C.2)_P	240.100.00100	Fondo trattamento di fine rapporto di lavoro subordinato	93.758,12
		<b>250</b>	<b>MUTUI</b>	-
		<b>250.100</b>	<b>MUTUI</b>	-
PDA000	D.1)_P	250.100.00100	Mutui verso banche	-
PDA000	D.1)_P	250.100.00150	Mutui verso altri finanziatori	-
		<b>260</b>	<b>DEBITI</b>	<b>148.637.858,38</b>
		<b>260.100</b>	<b>DEBITI VERSO REGIONE</b>	<b>11.761.696,30</b>
PDA120	D.3)_P	260.100.00100	Debiti verso Regione	4.240.696,30
PDA080	D.3)_P	260.100.00150	Debiti v/Regione per finanziamenti	7.521.000,00
		<b>260.120</b>	<b>DEBITI VERSO COMUNI ED ALTRI ENTI PUBBLICI</b>	<b>6.085.178,77</b>
PDA130	D.4)_P	260.120.0000n	Partitario Comuni ed Enti Pubblici	6.085.178,77
		<b>260.130</b>	<b>DEBITI VERSO AZIENDE ED ISTITUTI SANITARI</b>	<b>18.548.024,74</b>
PDA160	D.5.a)_P	260.130.0000n	Partitario Aziende Sanitarie ed ex UU.SS.LL.	18.548.024,74
		<b>260.135</b>	<b>DEBITI VERSO AGENZIE REGIONALI PROT. AMBIENTE</b>	<b>168.517,42</b>
PDA380	D.12)_P	260.135.0000n	Partitario ARPA	168.517,42
		<b>260.140</b>	<b>DEBITI VERSO ISTITUTI DI PREVIDENZA E DI SICUREZZA SOCIALE</b>	<b>36.937.136,16</b>
PDA330	D.11)_P	260.140.00100	INPS	36.579,02
PDA330	D.11)_P	260.140.00125	Riscatti INPS	-
PDA330	D.11)_P	260.140.00200	INPDAP	18.598.502,76
PDA330	D.11)_P	260.140.00225	Riscatti INPDAP	2.271.144,20
PDA330	D.11)_P	260.140.00230	INPDAP per benefici contrattuali personale in quiescenza	1.075.743,13
PDA330	D.11)_P	260.140.00300	ENPAM	297.656,97
PDA330	D.11)_P	260.140.00310	Debiti v/ENPAM per Generici e Pediatri	6.955.370,92
PDA330	D.11)_P	260.140.00320	Debiti v/ENPAM per Continuità Assistenziale	678.489,10
PDA330	D.11)_P	260.140.00330	Debiti v/ENPAM per Medicina dei Servizi	21.089,99
PDA330	D.11)_P	260.140.00340	Debiti v/ENPAM per Medici Ambulatoriali	452.807,72
PDA330	D.11)_P	260.140.00350	Debiti v/ENPAM per Convenzionati Esterni	93.144,18
PDA330	D.11)_P	260.140.00400	ONAOSI	140.981,44
PDA330	D.11)_P	260.140.00450	ENPAF	166.291,72
PDA330	D.11)_P	260.140.00500	ENPAV	41.690,52
PDA330	D.11)_P	260.140.00550	INAIL	-
PDA330	D.11)_P	260.140.00600	ENPAB	-
PDA330	D.11)_P	260.140.00650	ENFAP	-
PDA330	D.11)_P	260.140.00700	FEDERFARMA ROMA	17.175,16
PDA330	D.11)_P	260.140.00750	Debiti v/A. SO. FARM. 0,02% [Farmacie pubbliche]	502,76
PDA330	D.11)_P	260.140.00800	Debiti v/FONDO NAZIONALE 0,02% [Farmacie private]	3.458,80
PDA330	D.11)_P	260.140.00850	Debiti verso Enti Previdenziali diversi	-
PDA330	D.11)_P	260.140.00860	Debiti verso Enti Previdenziali per competenze esercizi precedenti	6.086.507,77
PDA330	D.11)_P	260.140.00900	Altri Istituti	-
		<b>260.160</b>	<b>DEBITI DIVERSI</b>	<b>75.137.304,99</b>
PDA380	D.12)_P	260.160.00100	Debiti v/Medici di Assistenza Sanitaria di Base	13.078.298,48
PDA380	D.12)_P	260.160.00110	Debiti v/Medici di Guardia medica	790.937,68
PDA380	D.12)_P	260.160.00120	Debiti v/Medici 118	200.699,50
PDA380	D.12)_P	260.160.00150	Debiti verso Farmacie Convenzionate	14.447.354,46

Rel. Ass. S.F.O.V.C. Mod. SP Ann. D.M. 2012	S.P. S.F.O.V.C. MOD. D.LGS. 118 2011 S.F.O.V.C.	Nuova codifica regionale	Descrizione conto regionale	Bilancio d'esercizio
PDA380	D.12)_P	260.160.00200	Debiti v/Medici Specialisti interni convenzionati	266.318,99
PDA380	D.12)_P	260.160.00210	Debiti v/Medici Specialisti esterni convenzionati	9.942.730,21
PDA380	D.12)_P	260.160.00220	Debiti v/Medici di medicina dei servizi	-
PDA380	D.12)_P	260.160.00230	Debiti v/ E.E. MIULLI per ass. osped.	14.627.000,22
PDA380	D.12)_P	260.160.00240	Debiti v/ IRCS Maugeri ass. ospedaliera	5.265.745,46
PDA380	D.12)_P	260.160.00250	Debiti verso case di cura	-
PDA380	D.12)_P	260.160.00300	Debiti verso altre categorie convenzionate	85.331,03
PDA380	D.12)_P	260.160.00350	Debiti v/personale S.I.S.H.	-
PDA380	D.12)_P	260.160.00400	Depositi cauzionali	206.137,67
PDA380	D.12)_P	260.160.00450	DEBITI V/SINDACATI	37.863,86
PDA380	D.12)_P	260.160.00451	SIND.S.M.I.(DR.ERNESTO LAVECCHIA)	1.854,00
PDA380	D.12)_P	260.160.00452	SIND.SUMAI-DR.GIAMPETRUZZI R.	10.881,89
PDA380	D.12)_P	260.160.00453	CISL SPEC.INT.E GUARD.MED.-DR.PECORELLA	165,28
PDA380	D.12)_P	260.160.00454	CISL MEDICI PUGLIA-GENERICI	51,65
PDA380	D.12)_P	260.160.00455	DEB.V/U.G.L.GEN.CCP 63695001	5,43
PDA380	D.12)_P	260.160.00456	DEBITI V/SNAMI-MEDICI GEN.E PED.	-
PDA380	D.12)_P	260.160.00457	DEBITI V/S.B.V.	2.226,44
PDA380	D.12)_P	260.160.00458	DEBITI V/ASS.REG.RAD.CONV.EST.RADIOL.	-
PDA380	D.12)_P	260.160.00459	DEB.V/SINDACATI F.I.M.P.	5.505,73
PDA380	D.12)_P	260.160.00460	DIBITI V/F.I.M.M.G.-GENERICI	18.635,58
PDA380	D.12)_P	260.160.00461	DEBITI V/SIND.S.I.M.G.	-
PDA380	D.12)_P	260.160.00462	DEBITI V/F.I.M.M.G.-GUARDIA MEDICA	565,58
PDA380	D.12)_P	260.160.00466	C.I.P.E-CONFEDERAZIONE ITALIANA PEDIATRI	40,00
PDA380	D.12)_P	260.160.00467	F.P.-C.G.I.L.-GUARDIA MEDICA-GENERICI	33,58
PDA380	D.12)_P	260.160.00468	Debiti verso sindacato .....	-
PDA380	D.12)_P	260.160.00469	SAMPI - ASSOC.SIND.AUTON.PROF.MED.I	57,46
PDA380	D.12)_P	260.160.00470	Debiti verso sindacato .....	-
PDA380	D.12)_P	260.160.00471	SIG.RA DE OLIVEIRA ROLLA VIVIEN ASS.MANT	1.348,39
PDA380	D.12)_P	260.160.00472	DEBITI V/F.I.M.M.G.MEDICINA DEI SERVIZI	-
PDA380	D.12)_P	260.160.00474	Debiti verso sindacato .....	-
PDA380	D.12)_P	260.160.00475	Debiti verso sindacato .....	18,00
PDA380	D.12)_P	260.160.00500	Debiti per rimborsi e/o sussidi agli assistiti	3.887.481,69
PDA380	D.12)_P	260.160.00550	Debiti verso istituti assicurativi	4.623,89
PDA380	D.12)_P	260.160.00600	Debiti verso allevatori	571,28
PDA380	D.12)_P	260.160.00650	Debiti verso Borsisti	24.964,34
PDA380	D.12)_P	260.160.00700	Debiti per cessioni 1/5 dello stipendio	1.375.744,84
PDA380	D.12)_P	260.160.00705	Debiti per rate diverse	39.510,00
PDA380	D.12)_P	260.160.00710	Debiti per assicurazioni	549.744,15
PDA380	D.12)_P	260.160.00750	Somme a disposizione per c/terzi	526.655,30
PDA380	D.12)_P	260.160.00850	Altri debiti diversi	9.738.202,93
#N/D	#N/D	260.160.00855	DEBITI PER RIPIANO EX USL B/8	-
#N/D	#N/D	260.160.00860	DEBITI RIPIANO EX USL BA/9	-
#N/D	#N/D	260.160.00865	DEBITI RIPIANO EX USL BA/10	-
#N/D	#N/D	260.160.00870	DEBITI RIPIANO EX USL BA/11	-
#N/D	#N/D	260.160.00875	DEBITI RIPIANO EX USL BA/12	-
#N/D	#N/D	260.160.00880	DEBITI RIPIANO EX USL BA/13	-
#N/D	#N/D	260.160.00885	DEBITI RIPIANO EX USL BA/15	-
#N/D	#N/D	260.160.00890	DEBITI RIPIANO EX U.U.S.S.LL.	-
		<b>270</b>	<b>ALTRI DEBITI</b>	<b>65.785.778,75</b>
		<b>270.100</b>	<b>DEBITI VERSO ISTITUTO TESORIERE</b>	<b>-</b>
PDA310	D.8)_P	270.100.00100	Debiti verso Istituto cassiere per rimborso anticipazioni	-
PDA310	D.8)_P	270.100.00150	Debiti verso Istituto cassiere per oneri e spese	-
		<b>270.110</b>	<b>DEBITI VERSO ERARIO</b>	<b>21.612.883,39</b>
PDA320	D.9)_P	270.110.00100	Erario c/IRPEG	3.000,00
PDA320	D.9)_P	270.110.00125	Debiti per ritenute IRPEF COD 1001	13.322.037,08
PDA320	D.9)_P	270.110.00130	Debiti per ritenute IRPEF COD 1002	69.005,74
PDA320	D.9)_P	270.110.00135	Debiti per ritenute IRPEF COD 1004	36.509,53
PDA320	D.9)_P	270.110.00140	Debiti per ritenute IRPEF COD 1012	3.008,41
PDA320	D.9)_P	270.110.00145	Debiti per ritenute IRPEF COD 1017	-

Relass. NUOVO	SP. NUOVO	Mod. SP	MOD. D.G.S. 118	Mod. DAM	2011__NUOVO	2012	Nuova codifica regionale	Descrizione conto regionale	Bilancio d'esercizio
PDA320	D.9)_P						270.110.00300	Debiti per ritenute IRPEF lavoratori autonomi	2.173.040,44
PDA320	D.9)_P						270.110.00325	Debiti IRPEF COD. TRIBUTO 4730	-
PDA320	D.9)_P						270.110.00350	Debiti IRPEF COD. TRIBUTO 4731	-
PDA320	D.9)_P						270.110.00400	Addizionale Comunale IRPEF	9.964,11
PDA320	D.9)_P						270.110.00425	Addizionale Regionale IRPEF	49.915,17
PDA320	D.9)_P						270.110.00475	Interessi IRPEF 730	-
PDA320	D.9)_P						270.110.00500	Sovratassa IRPEF 730	-
PDA320	D.9)_P						270.110.00525	Erario c/IVA	21.642,10
PDA320	D.9)_P						270.110.00625	Erario c/IRAP	4.389.696,95
PDA320	D.9)_P						270.110.00630	Debiti IRAP per competenze esercizi precedenti	1.460.445,16
PDA320	D.9)_P						270.110.00650	Altri debiti v/Erario	74.618,70
							<b>270.120</b>	<b>DEBITI VERSO ORGANI E PERSONALE DELL'AZIENDA</b>	<b>44.172.895,36</b>
PDA360	D.12)_P						270.120.00100	Debiti verso personale dipendente	161.607,80
PDA360	D.12)_P						270.120.00105	Debiti verso personale dipendente accantonamenti di fine esercizio	24.784.722,58
PDA360	D.12)_P						270.120.00110	Debiti verso personale dipendente per ferie maturate e non godute	800.000,00
PDA380	D.12)_P						270.120.00200	Debiti verso Amministratori	-
PDA380	D.12)_P						270.120.00250	Debiti verso Collegio Sindacale	-
PDA370	D.12)_P						270.120.00255	Debiti v/gestioni liquidatorie	18.426.564,98
							<b>275</b>	<b>FORNITORI</b>	<b>406.264.667,78</b>
							<b>275.100</b>	<b>FORNITORI</b>	<b>406.264.667,78</b>
PDA300	D.7)_P						275.100.0000n	Fornitori (partitario)	406.264.667,78
							<b>280</b>	<b>POSTE RETTIFICATIVE PASSIVE</b>	<b>30.040.964,70</b>
							<b>280.100</b>	<b>RATEI PASSIVI</b>	<b>-</b>
PEA010	E.1)_P						280.100.00100	Ratei passivi	-
							<b>280.110</b>	<b>RISCONTI PASSIVI</b>	<b>7.137.576,57</b>
PBA160	B.4)_P						280.110.00100	RISCONTI PASSIVI PER PROGETTI SPECIF.	-
PBA160	B.4)_P						280.110.00101	RISCONTI PAS.MUTILAZIONI GENITALI DONNE	216.423,45
PBA160	B.4)_P						280.110.00103	PROGETTO ASL BA 1/AP/2	-
PBA160	B.4)_P						280.110.00104	FONDO CONTRIBUTI ODONTOTECNICI	-
PBA160	B.4)_P						280.110.00105	RISCONTI PASSIVI APERTURA CSM 2010	-
PBA160	B.4)_P						280.110.00106	PROGETTO ASL BA 6/AP/1	-
PBA160	B.4)_P						280.110.00107	FONDO CORSO BIENNALE FORM.MEDICI GENER.	-
PBA160	B.4)_P						280.110.00109	FONDI ASSISTENZA ADI	-
PBA160	B.4)_P						280.110.00113	PROGETTO ASL BA 4/AP/1	-
PBA160	B.4)_P						280.110.00116	FONDO FINANZ.RIAB. DISABILITA' INFANTILE	-
PBA160	B.4)_P						280.110.00117	FONDI FINANZ.PREV.TUMORI GENITALI FEMM.	-
PBA160	B.4)_P						280.110.00119	FONDO PREVENZIONE CECITA'	320.635,07
PBA160	B.4)_P						280.110.00122	FONDO INCENT.PROD.COMPONENTI AMM.VE 5%	-
PBA160	B.4)_P						280.110.00123	PROGETTO ASL BA 2/AP/2	-
PBA160	B.4)_P						280.110.00124	FONDI FINANZ.LOTTA ALLA DROGA 1 QUOTA	-
PBA160	B.4)_P						280.110.00125	PROGETTO ASL BA 4/AP/2	-
PBA160	B.4)_P						280.110.00127	PROG.REG.ASSIST.DIST.PSICHICI INFAN	1.193.835,80
PBA160	B.4)_P						280.110.00128	PROG.CURARE/RIABILITARE/LAVORARE/CONTARE	1.076.290,58
PBA160	B.4)_P						280.110.00129	PROGETTO VEDETTE	-
PBA160	B.4)_P						280.110.00130	PROGETTO REGIONALE	-
PBA160	B.4)_P						280.110.00133	FONDI PER SUSSIDI INFERMI DI MENTE	-
PBA160	B.4)_P						280.110.00137	FONDI PER FINANZ. AIDS CASA ALLOGGIO	-
PBA160	B.4)_P						280.110.00138	FONDI PER FINANZ. AIDS ASSOC. VOLONT.	-
PBA160	B.4)_P						280.110.00139	FONDI FINANZ.AIDS P.O.TRIGGIANO MAL.INF.	-
PBA160	B.4)_P						280.110.00140	FONDI FIN.AIDS CORSI FORM.P.O. TRIGGIANO	-
PBA160	B.4)_P						280.110.00145	FONDI FINANZIAM.CATEGORIE NON AUTOSUFF.	-
PBA160	B.4)_P						280.110.00147	FONDI PER FINANZIAMENTO RANDAGISMO	-
PBA160	B.4)_P						280.110.00148	FONDI PER FINANZIAMENTO MEDICI BORSISTI	-
PBA160	B.4)_P						280.110.00150	FINANZ. PROGETTO OSPED. DOMICILIARE	-
PBA160	B.4)_P						280.110.00152	PROGETTO QCT - AZIENDA USL 16 PADOVA	-
PBA160	B.4)_P						280.110.00153	FONDO COMITATO ETICO	44.964,32
PBA160	B.4)_P						280.110.00154	FONDO FINANZ.ASS.ZA PENITENZIARIA	-
PBA160	B.4)_P						280.110.00155	FONDO FINANZ.RIDUZ.LISTE DI ATTESA	-
PBA160	B.4)_P						280.110.00158	FONDO DIVISION.40% U.O.VARIE PER SPERIM.	86.334,30

Rel. S. NUOVO	SP. NUOVO	Nuova codifica regionale	Descrizione conto regionale	Bilancio d'esercizio
Mod. SP Mod. DVA 2012	Mod. DVA 2012	NUOVO		
PBA160	B.4)_P	280.110.00159	FONDO PEREQUAT.10% DIREZIONI SANITARIE	32.926,79
PBA160	B.4)_P	280.110.00160	FONDO PROG.MALATTIE METAB.DA GENI NUCLEA	-
PBA160	B.4)_P	280.110.00161	FONDO SEGRETERIA COMITATO ETICO	12.543,63
PBA160	B.4)_P	280.110.00162	FONDO 50% MEDICI SPERIMENTATORI	-
PBA160	B.4)_P	280.110.00163	FONDO UTIL.BORSA STU.SIFI DR.MINERVA G.	-
PBA160	B.4)_P	280.110.00165	FONDO PROG.FARMACOVIGILANZA	-
PBA160	B.4)_P	280.110.00167	FONDO EMERG.ATTAC.TERR.DGR 1366/2004	481.640,00
PBA160	B.4)_P	280.110.00169	CEN.PERM.C/DV DONNE STRAN.E BAMBINI	-
PBA160	B.4)_P	280.110.00171	PROGETTO ASL BA 1/AP/3	-
PBA160	B.4)_P	280.110.00172	PROG.RIS.AMBU.INF.OSP.ANAL.EPID.	-
PBA160	B.4)_P	280.110.00180	2/AP1	-
PBA160	B.4)_P	280.110.00197	PR.PREV.2005/2007 PROGETTO PIANO VACCINI	-
PBA160	B.4)_P	280.110.00198	SCREENING CARCINOMA MAMMARIO ASL BA	-
PBA160	B.4)_P	280.110.00199	SCREENING CARCINOMA CERV.UTERINO ASL BA	-
PEA040	E.2)_P	280.110.00200	ALTRI RISCONTI PASSIVI	-
PBA160	B.4)_P	280.110.00210	1/AP4 ORGANIZ.COLLEGAM.CENTRI ECCELLENZA	-
PBA160	B.4)_P	280.110.00211	PROGETTO PREVENZIONE OBESITA'	330.619,77
PBA160	B.4)_P	280.110.00212	PREGETTO SCREENING CR.COLON RETTO	791.463,34
PBA160	B.4)_P	280.110.00213	PROG.PREVENZ.INFORTUNI LUOGHI DI LAVORO	614.854,43
PBA160	B.4)_P	280.110.00214	PROG.PREVENZ.RISCHIO CARDIO VASCOLARE	-
PBA160	B.4)_P	280.110.00215	PROGETTO PREVENZIONE RECIDIVE	-
PBA160	B.4)_P	280.110.00216	PROGETTO PREVENZIONE DIABETE	-
PBA160	B.4)_P	280.110.00217	PROGETTO PREVENZ.INCIDENTI DOMESTICI	-
PBA160	B.4)_P	280.110.00218	PROGETTO PREVENZ.INCIDENTI STRADALI	-
PBA160	B.4)_P	280.110.00219	PIANO REG.LE VACCINAZIONE ANTI HPV	1.510.734,76
PBA160	B.4)_P	280.110.00220	PROGETTO DIAGNOSI GESTIONE PATOL.FETALE	98,14
PBA160	B.4)_P	280.110.00221	POTENZ.LABOR.ANALISI CHIM.STUPEFAC.PSIC.	-
PBA160	B.4)_P	280.110.00222	1/AP1 ATTIV.L.OSSERVAZ.STR.MED.ECHIR.URG	-
PBA160	B.4)_P	280.110.00223	3/AP1 ATTIV.RESID.SAN.X CURE PALLIATIVE	-
PBA160	B.4)_P	280.110.00224	3/AP2 OSPED.DI COMUNITA'AREE NON URBANE	-
PBA160	B.4)_P	280.110.00225	5/AP2 AS.DOMIC.PAZ.AFFETTI FIBROSI CIST.	-
PBA160	B.4)_P	280.110.00226	6/AP2 ASSIST.DOMICILIARE PAZ.ONCOLOGICI	-
PBA160	B.4)_P	280.110.00227	2/AP3 DEFINIZ.PROGRAMMI ATTIV.TERRITOR.	-
PBA160	B.4)_P	280.110.00228	3/AP3 VERIFICA QUALITA'ASSIST.ZA EROGATA	-
PBA160	B.4)_P	280.110.00232	5/AP4 SVIL.FUNZ.DIP.ATT.MED.E DIPARTIMEN	-
PBA160	B.4)_P	280.110.00235	1/AP5 SUPPORTO AZ.LE Progr.EDUC.A SALUTE	-
PBA160	B.4)_P	280.110.00237	3/AP5 POTENZ.ATTIVITA' PREVENZ.ONCOLOGIC	-
PBA160	B.4)_P	280.110.00238	4/AP5 POTENZ.ATT.PREVENZ. NEFROLOGICA	-
PBA160	B.4)_P	280.110.00239	5/AP5 COMUNICAZ.PAZIENTI ONCOLOGICI	-
PBA160	B.4)_P	280.110.00240	6/AP5 PREVENZIONE COMPLICANZ DIABETE	-
PBA160	B.4)_P	280.110.00241	7/AP5 IMPLEMENTAZ.ATTIVITA' VACCINALI	-
PBA160	B.4)_P	280.110.00242	6/AP1	-
PBA160	B.4)_P	280.110.00243	CONTRIBUTO CELIACHIA	82.858,52
PBA160	B.4)_P	280.110.00244	PROMOZIONE UMANIZZAZ.NELLE PEDIAT.OSPED.	-
PBA160	B.4)_P	280.110.00245	PROGETTO ALCOOL E ANZIANI DDP	5.394,65
PBA160	B.4)_P	280.110.00246	PROGETTO ALCOOL E LAVORO D.D.PREVENZIONE	18.935,35
PBA160	B.4)_P	280.110.01156	PROGETTO 2 AP /2 ANNO 2005	-
PBA160	B.4)_P	280.110.01157	PROGETTO 4/AP 2 ANNO 2005	-
PBA160	B.4)_P	280.110.01158	PROGETTO 1/AP 3 ANNO 2005	-
PBA160	B.4)_P	280.110.01159	PROGETTO 4 AP 1 ANNO 2005	-
PBA160	B.4)_P	280.110.01160	MIGLIOR.E VALUT.QUAL.ASSIST.SERV.PSICH.	-
PBA160	B.4)_P	280.110.01161	BUONE PRATICHE PER GUADAGNARE SALUTE	-
PBA160	B.4)_P	280.110.01162	ATTIVAZ.ASSEGNO CURA MALATI S.L.A.	-
PBA160	B.4)_P	280.110.01163	RISCONTO PASSIVO SPESAL	46.500,00
PBA160	B.4)_P	280.110.01165	RISCONTO PASSIVO TELEMONITORAGGIO CARD.	-
PBA160	B.4)_P	280.110.01166	RISCONTI PASS"BUONE PRATICHE ALIMENTARI"	32.900,00
PBA160	B.4)_P	280.110.01199	RISCONTI PASSIVI PERCORSO NASCITA BOSCIA	-
PBA160	B.4)_P	280.110.01200	RISCONTI PASSIVI CONS.MALATTIE SESSUALI	-
PBA160	B.4)_P	280.110.01210	RISCONTI PASSIVI IMA/SCA CUORE	-

Reclass. NUOVO Mto_SP Mto_DAI 2012	SP_NUOVO Mto_DICG, IR 2011_NUOVO	Nuova codifica regionale	Descrizione conto regionale	Bilancio d'esercizio
PBA160	B.4)_P	280.110.01220	PIANO OCCHIO ALLA SALUTE	210.752,15
PBA160	B.4)_P	280.110.01235	PROGETTO CEE MULTICENTRE TICS CHILDREN S	26.871,52
		<b>280.120</b>	<b>FATTURE E NOTE SOSPESE</b>	<b>22.903.388,13</b>
PDA300	D.7)_P	280.120.00100	Fatture da ricevere	22.902.395,93
PDA380	-B.II.7)_A	280.120.00150	Note di credito da emettere	992,20
		<b>300</b>	<b>CONTI D'ORDINE PASSIVI</b>	<b>47.941.980,34</b>
		<b>300.100</b>	<b>CONTI D'ORDINE PASSIVI</b>	<b>47.941.980,34</b>
PFA000	F.1)_P	300.100.00100	Creditori c/leasing	-
PFA030	F.4)_P	300.100.00150	Beni nostri presso terzi	22.074.682,29
PFA020	F.3)_P	300.100.00200	Depositanti beni in comodato	25.867.298,05
PFA030	F.4)_P	300.100.00250	Creditori per fidejussioni	-
PFA030	F.4)_P	300.100.00300	Creditori per avalli	-
PFA030	F.4)_P	300.100.00350	Creditori per altre garanzie personali ricevute	-
PFA030	F.4)_P	300.100.00400	Creditori per garanzie reali prestate	-

xxx

<b>Totale Attivo</b>	<b>1.237.118.468,90</b>
<b>Totale Passivo</b>	<b>1.237.118.468,95</b>
<b>Saldo Patrimoniale</b>	<b>- 0,05</b>

Rel. Ess.	SP_NEOVO	SP_NEOVO	Nuova codifica	Descrizione conto regionale	Bilancio d'esercizio
Mod. SP	MOD. D.LGS. HR	MOD. D.LGS. HR	regionale		
Min. DAL	011_NEOVO	011_NEOVO			
2012					
<b>xxxx</b>					
		<b>761</b>		<b>CONTRIBUTI IN C/ESERCIZIO</b>	<b>1.899.161.052,85</b>
		<b>761.100.</b>		<b>CONTRIBUTI DA REGIONE PER QUOTE FONDO SANITARIO</b>	<b>1.830.913.246,00</b>
AA0030	C.A.1.a	761.100.00005		Assegnazione indistinta	1.830.913.246,00
AA0070	C.A.1.b.1	761.100.00010		Assegnazioni per funzioni non tariffate	-
AA0040	C.A.1.a	761.100.00015		Assegnazioni per altri programmi e/o progetti di interesse regionale	-
		<b>761.105.</b>		<b>CONTRIBUTI PER FUNZIONI DELEGATE</b>	<b>-</b>
AA0150	C.A.1.b.6	761.105.00005		Assegnazioni per funzioni delegate	-
		<b>761.110.</b>		<b>CONTRIBUTI PER ULTERIORI FINANZIAMENTI</b>	<b>67.930.276,42</b>
AA0160	C.A.1.b.6	761.110.00005		Contributi Legge 210/soggetti danneggiati in vita	4.388.434,72
AA0150	C.A.1.b.6	761.110.00010		Contributi TBC	8.396,23
AA0070	C.A.1.b.1	761.110.00015		Finanziamento L.R. 16/87 (personale ruolo speciale per l'integrazione scolastica degli handicappati)	-
AA0070	C.A.1.b.1	761.110.00020		Sussidi per INFERMI DI MENTE	536.937,55
AA0070	C.A.1.b.1	761.110.00025		Rimborsi SPESE PER TRAPIANTI	-
AA0040	C.A.1.a	761.110.00030		Finanziamenti FIBROSI CISTICA	102.137,00
AA0040	C.A.1.a	761.110.00035		Finanziamenti AIDS	690.225,00
AA0040	C.A.1.a	761.110.00040		Finanziamenti ASSISTENZA DOMICILIARE (Quota Fondo Sanitario)	-
AA0070	C.A.1.b.1	761.110.00045		Finanziamenti ALLERGOPATICI	-
AA0070	C.A.1.b.1	761.110.00050		Finanziamenti NEFROPATICI	-
AA0040	C.A.1.a	761.110.00055		Finanziamenti CATEGORIE NON AUTOSUFFICIENTI	11.246.651,07
AA0070	C.A.1.b.1	761.110.00060		Finanziamenti SERT	-
AA0070	C.A.1.b.1	761.110.00065		Finanziamenti RANDAGISMO	-
AA0040	C.A.1.a	761.110.00070		Finanziamenti MEDICI BORSISTI	1.545.210,00
AA0090	C.A.1.b.1	761.110.00075		Assegnazioni per funzioni non tariffate non ricomprese nel FSR	9.180.030,00
AA0070	C.A.1.b.1	761.110.00080		Assegnazioni per altri programmi e/o progetti non ricompresi nel FSR	2.487.178,85
AA0040	C.A.1.a	761.110.00085		Contributi per gli Hanseniani	148.361,00
AA0040	C.A.1.a	761.110.00090		Assegnazioni per convenzioni di assistenza sanitaria negli Istituti Penitenziari	3.170.662,00
AA0040	C.A.1.a	761.110.00095		Finanziamenti per Extracomunitari	566.388,00
AA0070	C.A.1.b.4	761.110.00100		Finanziamenti per Indennità abbattimento	-
AA0070	C.A.1.b.4	761.110.00105		Finanziamenti Fondo esclusività	470.000,00
AA0070	C.A.1.b.4	761.110.00110		Finanziamenti per Legge 662 - Obiettivi di Piano	33.389.665,00
AA0070	C.A.1.b.4	761.110.00115		Finanziamenti ASSISTENZA DOMICILIARE (Extra Fondo Sanitario)	-
AA0150	C.A.1.b.6	761.110.00120		CONTRIBUTI PER PROGETTO EQUAL	-
AA0170	C.A.1.b.6	761.110.00125		FINANZIAMENTO SASN	-
AA0070	#N/D	761.110.00130		Contributi L.R. n.17/03	-
AA0170	#N/D	761.110.00135		CONTRIBUTO LOTTA AGLI INCENDI BOSCHIVI	-
		<b>761.115.</b>		<b>CONTRIBUTI DA AMMINISTRAZIONI STATALI E COMUNITARIE</b>	<b>7.318,48</b>
AA0170	C.A.1.b.6	761.115.00005		Contributi da altri enti dello Stato	5.000,00
AA0170	C.A.1.b.6	761.115.00010		Contributi diretti dall'Unione Europea	2.318,48
AA0190	C.A.1.c.1	761.115.00015		Contributi in c/esercizio per la ricerca corrente	-
AA0200	C.A.1.c.2	761.115.00020		Contributi in c/esercizio per la ricerca finalizzata	-
		<b>761.120.</b>		<b>CONTRIBUTI DA ALTRI ENTI</b>	<b>199.096,50</b>
AA0170	C.A.1.b.6	761.120.00005		Contributi in c/esercizio da Comuni	172.196,50
AA0170	C.A.1.b.6	761.120.00010		Contributi in c/esercizio da Provincia	-
AA0170	C.A.1.b.6	761.120.00015		Contributi in c/esercizio da altri Enti	26.900,00
AA0120	C.A.1.b.5	761.120.00020		Contributi da Asl/Ao/Ircs/Policlinici (extra fondo) vincolati	-
AA0100	C.A.1.b.4	761.120.00025		Contributi da Regione (extra fondo) - Altro	-
AA0120	C.A.1.b.5	761.120.00030		Contributi da Asl/Ao/Ircs/Policlinici (extra fondo) - Altro	-
		<b>761.135</b>		<b>CONTRIBUTI IN C/ESERCIZIO DA ENTI PRIVATI</b>	<b>111.115,45</b>
AA0230	C.A.1.d	761.135.00005		Contributi in c/esercizio da enti privati	111.115,45
AA0230	C.A.1.d	761.135.00100		Contributi da privati per iscrizione volontaria al SSN ex art. 34 D.Lgs. n. 286/1998 e s.m.i.	-
		<b>764</b>		<b>PROVENTI E RICAVI</b>	<b>96.238.280,05</b>
		<b>764.100.</b>		<b>PROVENTI PER SERVIZI</b>	<b>4.362.950,46</b>

Rel. Ess. NUOVO	SP. NUOVO MOD. SP M.D. L. G.S. 118 99H NUOVO	NUOVA CODIFICA regionale	Descrizione conto regionale	Bilancio d'esercizio
AA0440	C.A.4.c	764.100.00005	Prestaz. Sanit. rese ad A.S.L. ed A.O. della Regione Puglia, diverse da mobilità sanitaria	109.799,03
AA0440	C.A.4.a	764.100.00010	Prestaz. Sanit. rese ad I.R.C.C.S. pubblici regionali, diverse da mobilità sanitaria	158.608,08
AA0440	C.A.4.c	764.100.00015	Prestazioni sanitarie rese ad altri soggetti pubblici della Regione	382.852,53
AA0590	C.A.4.c	764.100.00020	Prestazioni sanitarie rese a soggetti pubblici extra-Regione	113.579,45
AA0660	C.A.4.c	764.100.00025	Prestazioni sanitarie rese ad amministrazioni private	465.531,21
AA0660	C.A.4.c	764.100.00030	Compensi per attività di igiene e sanità pubblica	1.701.933,66
AA0660	C.A.4.c	764.100.00035	Compensi per attività di igiene e assistenza veterinaria	237.070,85
AA0660	C.A.4.c	764.100.00040	Ispezione e controlli del servizio veterin. D.Lgs n. 432	884.123,00
AA0660	C.A.4.c	764.100.00050	Altri proventi per servizi	309.452,65
AA0660	C.A.4.c	764.100.00055	Rette per assistiti RSA	-
AA0580	#N/D	764.100.00060	Prestazioni di assistenza riabilitativa non soggetta a compensazione Extraregione	-
		<b>764.105.</b>	<b>RICAVI E PROVENTI DI NATURA COMMERCIALE</b>	<b>278.366,24</b>
AA1070	C.A.9	764.105.00005	Diritti per rilascio di certificati e cartelle cliniche	41.901,32
AA1080	C.A.9	764.105.00010	Fitti Commerciali	16.470,52
AA0660	C.A.4.c	764.105.00015	Sperimentazioni: cliniche e farmaci	145.459,80
AA1070	C.A.9	764.105.00020	Camere a pagamento	54.059,77
AA1070	C.A.9	764.105.00025	Rette accompagnatori	-
AA1070	C.A.9	764.105.00030	Altri proventi di natura commerciale	20.474,83
		<b>764.110.</b>	<b>ALTRI RICAVI E PROVENTI</b>	<b>1.185.628,88</b>
AA1070	C.A.9	764.110.00005	Multe, ammende e contravvenzioni vigili sanitari	-
AA1080	C.A.9	764.110.00010	Fitti attivi	190.959,58
AA1070	C.A.9	764.110.00015	Attività di Didattica	55.887,03
AA1090	C.A.9	764.110.00040	Altri ricavi e proventi	938.782,27
		<b>764.115.</b>	<b>MOBILITA' SANITARIA ATTIVA INFRAREGIONALE ED EXTRAREGIONALE</b>	<b>82.024.057,00</b>
AA0350	C.A.4.a	764.115.00020	Prestazioni di ricovero - Mobilità sanitaria attiva intraregionale	58.351.144,00
AA0360	C.A.4.a	764.115.00025	Prestazioni di specialistica ambulatoriale - Mobilità sanitaria attiva intraregionale	4.945.614,00
AA0380	C.A.4.a	764.115.00030	Prestazioni di File F - Mobilità sanitaria attiva intraregionale	708.517,00
AA0390	C.A.4.a	764.115.00035	Prestazioni servizi MMG e PLS - Mobilità sanitaria attiva intraregionale	180.390,00
AA0400	C.A.4.a	764.115.00040	Prestazioni servizi di farmaceutica convenzionata - Mobilità sanitaria attiva intraregionale	856.280,00
AA0410	C.A.4.a	764.115.00045	Prestazioni termali - Mobilità sanitaria attiva intraregionale	-
AA0370	C.A.4.a	764.115.00050	Prestazioni riabilitative ex art. 26 L. 833/78 - Mobilità sanitaria attiva intraregionale	-
#N/D	C.A.4.a	764.115.00055	Prestazioni di psichiatria residenziale e semiresidenziale - Mobilità sanitaria attiva intraregionale	-
#N/D	C.A.4.a	764.115.00060	Prestazioni trasporto ambulanze ed elisoccorso - Mobilità sanitaria attiva intraregionale	-
AA0460	C.A.4.a	764.115.00065	Prestazioni di ricovero - Mobilità sanitaria attiva extraregionale	14.922.193,00
AA0470	C.A.4.a	764.115.00070	Prestazioni di specialistica ambulatoriale - Mobilità sanitaria attiva extraregionale	1.550.786,00
AA0490	C.A.4.a	764.115.00075	Prestazioni di File F - Mobilità sanitaria attiva extraregionale	217.434,00
AA0500	C.A.4.a	764.115.00080	Prestazioni servizi MMG e PLS - Mobilità sanitaria attiva extraregionale	203.700,00
AA0510	C.A.4.a	764.115.00085	Prestazioni servizi di farmaceutica convenzionata - Mobilità sanitaria attiva extraregionale	87.999,00
AA0520	C.A.4.a	764.115.00090	Prestazioni termali - Mobilità sanitaria attiva extraregionale	-
#N/D	#N/D	764.115.00095	Prestazioni riabilitative ex art. 26 L. 833/78 - Mobilità sanitaria attiva extraregionale	-
#N/D	C.A.4.a	764.115.00100	Prestazioni di psichiatria residenziale e semiresidenziale - Mobilità sanitaria attiva extraregionale	-
AA0530	C.A.4.a	764.115.00105	Prestazioni trasporto ambulanze ed elisoccorso - Mobilità sanitaria attiva extraregionale	-
		<b>764.125.</b>	<b>RICAVI PER PRESTAZIONI SANITARIE EROGATE IN REGIME DI INTRAMOENIA</b>	<b>8.387.277,47</b>
AA0680	C.A.4.b	764.125.00005	Proventi per libera professione - Area ospedaliera	-

Reclass. N.C.O.V.C. Mod. SP Vim. DAI 2012	SP. N.C.O.V.C. MOD. D.LGS. 118 2011. N.C.O.V.C.	Nuova codifica regionale	Descrizione conto regionale	Bilancio d'esercizio
AA0690	C.A.4.b	764.125.00010	Proventi per libera professione - Area specialistica	590.000,00
AA0700	C.A.4.b	764.125.00015	Proventi per libera professione - Area sanità pubblica (legale, veterinaria, ecc.)	-
AA0710	C.A.4.b	764.125.00020	Proventi per prestazioni di consulenza (CCNL art. 55 e artt. 57-58)	252.225,36
AA0720	C.A.4.b	764.125.00025	Proventi per prestazioni di consulenza ad Asl/Ao/Ircss e Policlinici della Regione (CCNL art. 55 e artt. 57-58)	377.415,44
AA0730	C.A.4.b	764.125.00030	Ricavi per prestazioni sanitarie intramoenia - Altro	7.147.098,29
AA0740	C.A.4.b	764.125.00035	Ricavi per prestazioni sanitarie intramoenia - Altro (Asl - Ao, Ircss e Policlinici della Regione)	20.538,38
		<b>767</b>	<b>CONCORSI, RECUPERI, RIMBORSI</b>	<b>14.687.785,11</b>
		<b>767.100.</b>	<b>CONCORSI, RECUPERI, RIMBORSI</b>	<b>14.687.785,11</b>
AA0930	C.A.5	767.100.00005	Concorso da parte del personale nelle spese (vitto, vestiario, alloggio ecc.)	-
AA0430	C.A.4.c	767.100.00010	Rimborsi e recuperi per trasporto e cessione di Organi, plasma, sangue, ecc.	3.124.984,63
AA0870	C.A.5	767.100.00020	Rimborsi e recuperi per trasporto portatori di handicap L.R. 4/2003	1.750.256,61
AA0870	C.A.5	767.100.00025	Recuperi per indennità INAIL inabilità temporanea	477.611,01
AA0930	C.A.5	767.100.00030	Altri Rimborsi e recuperi	183.451,23
AA0760	C.A.5	767.100.00035	Rimborsi assicurativi	179.350,38
AA0810	C.A.5	767.100.00040	Rimborso oneri stipendiali personale in comando c/o Asl/Ao/Ircss e Policlinici della Regione	-
AA0850	C.A.5	767.100.00045	Rimborso oneri stipendiali personale in comando c/o Enti pubblici	81.394,19
AA0780	C.A.5	767.100.00050	Rimborso oneri stipendiali personale in comando c/o Regione	350.738,45
AA0830	C.A.5	767.100.00065	Altri concorsi, recuperi e rimborsi da Asl/Ao/Ircss e Policlinici della regione	714.456,61
AA0870	C.A.5	767.100.00080	Altri concorsi, recuperi e rimborsi da Enti Pubblici	-
AA0790	C.A.5	767.100.00085	Altri concorsi, recuperi e rimborsi da Regione	-
AA0820	C.A.5	767.100.00090	Rimborsi per acquisto beni da parte di Asl-AO, IRCCS, Policlinici della Regione	-
AA0860	C.A.5	767.100.00095	Rimborsi per acquisto beni v/altri Enti Pubblici	-
AA0900	C.A.5	767.100.00100	Rimborso da Aziende Farmaceutiche per Pay Back	7.825.542,00
		<b>770</b>	<b>COMPARTECIPAZIONE ALLA SPESA PER PRESTAZIONI SANITARIE</b>	<b>18.874.290,00</b>
		<b>770.100.</b>	<b>COMPARTECIPAZIONE ALLA SPESA PER PRESTAZIONI SANITARIE</b>	<b>18.874.290,00</b>
AA0950	C.A.6	770.100.00015	Ticket su prestazioni specialistiche ambulatoriali	18.625.663,75
AA0960	C.A.6	770.100.00020	Ticket su prestazioni di pronto soccorso	248.626,25
AA0970	C.A.6	770.100.00025	Compartecipazione alla spesa per prestazioni sanitarie (ticket) - Altro	-
		<b>773</b>	<b>COSTI CAPITALIZZATI</b>	<b>6.304.537,59</b>
		<b>773.100.</b>	<b>UTILIZZO QUOTA DI CONTRIBUTI IN CONTO CAPITALE</b>	<b>6.304.537,59</b>
AA1000	C.A.7	773.100.00005	Utilizzo quota di contributi in conto capitale ricevuti da Regione	6.304.537,59
AA0990	C.A.7	773.100.00010	Utilizzo quota di contributi in conto capitale ricevuti da Altri	-
AA1010	#N/D	773.100.00015	Utilizzo quota di donazioni e lasciti vincolati ad investimenti	-
		<b>773.105.</b>	<b>COSTI CAPITALIZZATI PER COSTI SOSTENUTI IN ECONOMIA</b>	<b>-</b>
AA1050	C.A.8	773.105.00005	Costi capitalizzati per costi sostenuti in economia	-
		<b>776</b>	<b>RIMANENZE FINALI</b>	<b>21.992.714,46</b>
		<b>776.100.</b>	<b>RIMANENZE FINALI DI BENI SANITARI</b>	<b>19.716.800,27</b>
-BA2670	C.B.10.a1	776.100.00005	Rimanenze finali di Farmaci ATC	6.131.335,12
-BA2670	C.B.10.a1	776.100.00010	Rimanenze finali di Ossigeno terapeutico ed altri gas medicali	5.846,33
-BA2670	C.B.10.a1	776.100.00015	Rimanenze finali di Emoderivati	1.266.768,91
-BA2670	C.B.10.a1	776.100.00020	Rimanenze finali di Prodotti dietetici	215.529,77
-BA2670	C.B.10.a1	776.100.00025	Rimanenze finali di Sieri	324,27
-BA2670	C.B.10.a1	776.100.00030	Rimanenze finali di Vaccini	90.171,71
-BA2670	C.B.10.a1	776.100.00035	Rimanenze finali di Materiali diagnostici e prodotti chimici per lab. Analisi	3.627.025,43
-BA2670	C.B.10.a1	776.100.00040	Rimanenze finali di Materiali diagnostici, lastre rx, carta per ecg. ecc.	995.475,52
-BA2670	C.B.10.a1	776.100.00045	Rimanenze finali di Mezzi di contrasto per rx.	145.180,41
-BA2670	C.B.10.a1	776.100.00050	Rimanenze finali di Presidi chirurgici e materiali sanitari	5.064.688,83

Class. NUOVO Mod. SP Mod. DAM Mod.	SP_NUOVO MOD. DUGS. TR MOD. NUOVO	Nuova codifica regionale	Descrizione conto regionale	Bilancio d'esercizio
-BA2670	C.B.10.a1	776.100.00055	Rimanenze finali di Materiale protesico da impiantare a degenti	935.832,17
-BA2670	C.B.10.a1	776.100.00060	Rimanenze finali di Materiale protesico fornitura diretta	703.454,10
-BA2670	C.B.10.a1	776.100.00065	Rimanenze finali di Materiale per emodialisi	534.873,98
-BA2670	C.B.10.a1	776.100.00070	Rimanenze finali di Prodotti farmaceutici per uso veterinario	-
-BA2670	C.B.10.a1	776.100.00075	Rimanenze finali di Materiali chirurgici, sanitari e diagnostici per uso veterinario	-
-BA2670	C.B.10.a1	776.100.00080	Rimanenze finali di altri beni sanitari	293,72
		<b>776.105.</b>	<b>RIMANENZE FINALI DI BENI NON SANITARI</b>	<b>2.275.914,19</b>
-BA2680	C.B.10.b1	776.105.00005	Rimanenze finali di Prodotti alimentari	464.460,64
-BA2680	C.B.10.b1	776.105.00010	Rimanenze finali di Materiali di guardaroba, di pulizia e di convivenza in genere	306.571,53
-BA2680	C.B.10.b1	776.105.00015	Rimanenze finali di Combustibili, carburanti e lubrificanti ad uso riscaldamento e cucine	29.412,45
-BA2680	C.B.10.b1	776.105.00020	Rimanenze finali di Combustibili, carburanti e lubrificanti ad uso trasporto	72.350,20
-BA2680	C.B.10.b1	776.105.00025	Rimanenze finali di Cancelleria, stampati e supporti informatici	1.022.752,95
-BA2680	C.B.10.b1	776.105.00030	Rimanenze finali di Materiali per la manutenzione in strutture immobiliari	319.075,82
-BA2680	C.B.10.b1	776.105.00035	Rimanenze finali di Materiali per la manutenzione di impianti e macchinari	7.776,47
-BA2680	C.B.10.b1	776.105.00040	Rimanenze finali di Materiali per la manutenzione di automezzi (sanitari e non sanitari)	458,34
-BA2680	C.B.10.b1	776.105.00045	Rimanenze finali di Materiali per la manutenzione di attrezzature sanitarie	37.340,54
-BA2680	C.B.10.b1	776.105.00050	Rimanenze finali di Materiali per la manutenzione di attrezzature sanitarie destinate alla ricerca	-
-BA2680	C.B.10.b1	776.105.00055	Rimanenze finali di Materiali per la manutenzione di mobili, macchine ed altri beni	1.321,12
-BA2680	C.B.10.b1	776.105.00060	Rimanenze finali di altri Beni non sanitari	14.394,13
		<b>779</b>	<b>INTERESSI ATTIVI ED ALTRI PROVENTI FINANZIARI</b>	<b>93.225,02</b>
		<b>779.100.</b>	<b>INTERESSI ATTIVI ED ALTRI PROVENTI FINANZIARI</b>	<b>93.225,02</b>
CA0040	C.C.1	779.100.00005	Interessi attivi su titoli	-
CA0030	C.C.1	779.100.00010	Interessi attivi su c/c postali e bancari	8.373,61
CA0020	C.C.1	779.100.00015	Interessi attivi su tesoreria	57.253,41
CA0040	C.C.1	779.100.00020	Interessi attivi diversi	-
CA0070	C.C.1	779.100.00025	Proventi finanziari da crediti iscritti nelle immobilizzazioni	-
CA0080	C.C.1	779.100.00030	Proventi finanziari da titoli	-
CA0090	C.C.1	779.100.00035	Altri proventi finanziari	27.598,00
CA0100	C.C.1	779.100.00040	Utili su cambi	-
CA0060	C.C.1	779.100.00045	Proventi da partecipazioni	-
		<b>782</b>	<b>PLUSVALENZE</b>	<b>-</b>
		<b>782.100.</b>	<b>PLUSVALENZE</b>	<b>-</b>
EA0020	C.E.1.a	782.100.00005	Plusvalenze su alienazione di beni immobili	-
EA0020	C.E.1.a	782.100.00010	Plusvalenze su alienazione di beni mobili	-
		<b>785</b>	<b>DONAZIONI, SOPRAVV. ATTIVE ED INSUSSISTENZE DEL PASSIVO</b>	<b>55.121.193,57</b>
		<b>785.100.</b>	<b>DONAZIONI, SOPRAVV. ATTIVE ED INSUSSISTENZE DEL PASSIVO</b>	<b>55.121.193,57</b>
EA0040	C.E.1.b	785.100.00005	Donazioni e lasciti non vincolati ad investimenti in beni durevoli	547.856,17
EA0140	C.E.1.b	785.100.00010	Sopravvenienze attive diverse	3.148.798,31
EA0080	C.E.1.b	785.100.00020	Sopravvenienze attive per mobilità extraregionale	-
EA0060	C.E.1.b	785.100.00030	Sopravvenienze attive v/Asl-Ao-Irccs-Policlinici	2.096.653,29
EA0090	C.E.1.b	785.100.00035	Sopravvenienze attive relative al personale	-
EA0100	C.E.1.b	785.100.00080	Sopravvenienze attive relative ai medici di base	-
EA0110	C.E.1.b	785.100.00085	Sopravvenienze attive relative ai medici specialistici	-
EA0120	C.E.1.b	785.100.00090	Sopravvenienze attive relative a prestazioni sanitarie da operatori accreditati	821.216,86
EA0130	C.E.1.b	785.100.00095	Sopravvenienze attive relative ad acquisto di beni e servizi	13.993,93
EA0160	C.E.1.b	785.100.00200	Insussistenze attive v/Asl-Ao-Irccs-Policlinici	620.353,59
EA0180	C.E.1.b	785.100.00205	Insussistenze attive per mobilità extraregionale	2.773,50

Class. S.C.O.C.O. Mod. SP. Mod. DAM 2012	S.P. NUOVO MOD. DECS. TRS 2011 NUOVO	Nuova codifica regionale	Descrizione conto regionale	Bilancio d'esercizio
EA0190	C.E.1.b		Insussistenze attive relative al personale	-
EA0200	C.E.1.b	785.100.00215	Insussistenze attive relative ai medici di base	1.817.240,59
EA0210	C.E.1.b	785.100.00220	Insussistenze attive relative ai medici specialistici	-
EA0220	C.E.1.b	785.100.00225	Insussistenze attive relative a prestazioni sanitarie da operatori accreditati	7.862.559,76
EA0230	C.E.1.b	785.100.00230	Insussistenze attive relative ad acquisto di beni e servizi	8.236.600,66
EA0240	C.E.1.b	785.100.00235	Altre insussistenze attive	29.010.640,42
EA0250	C.E.1.b	785.100.00240	Altri proventi straordinari	942.506,49
		<b>xxx</b>		
		<b>700</b>	<b>ACQUISTI DI BENI</b>	<b>189.102.652,31</b>
		<b>700.100.</b>	<b>ACQUISTI DI BENI SANITARI</b>	<b>181.972.670,70</b>
BA0040	C.B.1.a	700.100.00005	Farmaci ATC	65.692.317,51
BA0050	C.B.1.a	700.100.00010	Ossigeno Terapeutico e altri Gas Medicali	6.217.518,19
BA0060	C.B.1.a	700.100.00015	Emoderivati	16.175.265,74
BA0250	C.B.1.a	700.100.00020	Prodotti dietetici	3.859.251,06
BA0260	C.B.1.a	700.100.00025	Sieri	20,72
BA0260	C.B.1.a	700.100.00030	Vaccini	9.222.049,55
BA0270	C.B.1.a	700.100.00035	Materiali diagnostici e prodotti chimici per laboratori analisi	23.512.450,45
BA0220	C.B.1.a	700.100.00040	Materiali diagnostici, lastre RX, carta per ECG, ecc.	2.188.638,43
BA0040	C.B.1.a	700.100.00045	Mezzi di contrasto per RX	1.147.471,39
BA0220	C.B.1.a	700.100.00050	Presidi chirurgici e materiali sanitari	24.163.178,29
BA0230	C.B.1.a	700.100.00055	Materiale protesico da impiantare a degenti	13.157.625,82
BA0290	C.B.1.a	700.100.00060	Materiale protesico fornitura diretta (assistenza protesica)	11.248.534,75
BA0220	C.B.1.a	700.100.00065	Materiali per emodialisi	5.036.109,82
BA0280	C.B.1.a	700.100.00070	Prodotti farmaceutici per uso veterinario	188.375,54
BA0280	C.B.1.a	700.100.00075	Materiali chirurgici, sanitari e diagnostici per uso veterinario	40.813,95
BA0080	C.B.1.a	700.100.00080	Sacche di sangue	106.141,30
BA0290	C.B.1.a	700.100.00085	Altri acquisti di beni sanitari	16.908,19
		<b>700.105.</b>	<b>ACQUISTI DI BENI NON SANITARI</b>	<b>7.129.981,61</b>
BA0320	C.B.1.b	700.105.00005	Prodotti alimentari	858.556,78
BA0330	C.B.1.b	700.105.00010	Materiali di guardaroba, di pulizia e di convivenza in genere	714.600,97
BA0340	C.B.1.b	700.105.00015	Combustibili, carburanti e lubrificanti ad uso riscaldamento e cucine	2.588.161,73
BA0340	C.B.1.b	700.105.00020	Combustibili, carburanti e lubrificanti ad uso trasporto	543.486,58
BA0350	C.B.1.b	700.105.00025	Cancelleria, stampati e supporti informatici	1.087.085,71
BA0360	C.B.1.b	700.105.00030	Materiali per la manutenzione in strutture immobiliari	241.037,39
BA0360	C.B.1.b	700.105.00035	Materiali per la manutenzione di impianti	356.394,38
BA0360	C.B.1.b	700.105.00040	Materiali per la manutenzione di automezzi (sanitari e non sanitari)	6.366,28
BA0360	C.B.1.b	700.105.00045	Materiali per la manutenzione di attrezzature sanitarie	525.890,36
BA0360	C.B.1.b	700.105.00050	Materiali per la manutenzione di attrezzature sanitarie destinate alla ricerca	6.996,81
BA0360	C.B.1.b	700.105.00055	Materiali per la manutenzione di mobili, macchine ed altri beni	31.797,70
BA0370	C.B.1.b	700.105.00060	Altri acquisti di beni non sanitari	169.606,92
		<b>703</b>	<b>ACQUISTI DI SERVIZI SANITARI DA PUBBLICO</b>	<b>328.812.034,85</b>
		<b>703.100.</b>	<b>ASSISTENZA SPECIALISTICA DA PUBBLICO</b>	<b>51.111.599,00</b>
BA0540	C.B.2.c	703.100.00005	Assistenza Specialistica - Mob. Sanit. passiva intraregionale verso ASL ed AO	36.655.614,00
BA0540	C.B.2.c	703.100.00010	Assistenza Specialistica - Mob. Sanit. passiva intraregionale verso IRCCS pubblici	6.409.896,00
BA0560	C.B.2.c	703.100.00015	Assistenza Specialistica - Mob. Sanit. passiva extraregionale	8.046.089,00
BA0550	#N/D	703.100.00020	Assistenza specialistica ambulatoriale da pubblico (altri soggetti pubbl. della Regione)	-
		<b>703.105.</b>	<b>ASSISTENZA OSPEDALIERA da PUBBLICO</b>	<b>221.122.999,74</b>
BA0810	C.B.2.g	703.105.00005	Assistenza Ospedaliera - Mob. Sanit. passiva intraregionale verso ASL ed AO	158.449.707,00
BA0810	C.B.2.g	703.105.00010	Assistenza Ospedaliera - Mob. Sanit. passiva intraregionale verso IRCCS pubblici	19.425.596,00
BA0830	C.B.2.g	703.105.00015	Assistenza Ospedaliera - Mob. Sanit. passiva extraregionale	42.688.440,00
BA0820	C.B.2.p	703.105.00020	Visite specialistiche e consulti per degenti da Asl e AO	79.473,61
BA0820	C.B.2.p	703.105.00025	Esami diagnostici per degenti da Asl e AO	448.583,05

Rel. Ass. SUCCO MAG. SP MAG. DM 2012	SP. SUCCO MOD. D.G.S. 118 2011 - SUCCO	Nuova codifica regionale	Descrizione conto regionale	Bilancio d'esercizio
BA0820	C.B.2.p	703.105.00030	Visite specialistiche e consulti per degenti da IRCCS Pubblici	5.703,26
BA0820	C.B.2.p	703.105.00035	Esami diagnostici per degenti da IRCCS Pubblici	25.496,82
		<b>703.110.</b>	<b>CONSULENZE DA ENTI PUBBLICI</b>	<b>138.816,11</b>
BA1370	C.B.2.o	703.110.00005	Consulenze sanitarie da Enti Pubblici	79.439,08
BA1770	C.B.3.b	703.110.00010	Consulenze Tecniche da Enti Pubblici	5.227,20
BA1770	C.B.3.b	703.110.00015	Consulenze Legali da Enti Pubblici	-
BA1770	C.B.3.b	703.110.00020	Consulenze Amministrative da Enti Pubblici	-
BA1360	C.B.2.o	703.110.00025	Consulenze sanitarie da Asl/Ao/Ircs e Policlinici della Regione	54.149,83
BA1760	C.B.3.b	703.110.00030	Consulenze non sanitarie da Asl/Ao/Ircs e Policlinici della Regione	-
		<b>703.115.</b>	<b>ASSISTENZA SANITARIA DI BASE DA PUBBLICO</b>	<b>56.438.620,00</b>
BA0970	C.B.2.i	703.115.00005	Somministrazione diretta farmaci - Mob. Sanit. passiva intraregionale verso ASL ed AO	44.011.901,00
BA0990	C.B.2.i	703.115.00010	Somministrazione diretta farmaci - Mob. Sanit. passiva extraregionale	1.623.046,00
BA0970	C.B.2.i	703.115.00015	Somministrazione diretta farmaci - Mob. Sanit. passiva intraregionale verso IRCCS pubblici	10.803.673,00
		<b>706</b>	<b>ACQUISTI DI SERVIZI SANITARI DA PRIVATO</b>	<b>855.124.795,97</b>
		<b>706.100.</b>	<b>ASSISTENZA SANITARIA DI BASE DA PRIVATO</b>	<b>374.796.653,53</b>
BA0430	C.B.2.a	706.100.00005	Medico generica	96.180.870,70
BA0430	C.B.2.a	706.100.00010	Oneri sociali medici di medicina generale	10.261.519,21
BA0450	C.B.2.a	706.100.00015	Guardia medica	12.753.923,79
BA0450	C.B.2.a	706.100.00020	Oneri sociali medici di medici di guardia medica	1.286.862,17
BA0440	C.B.2.a	706.100.00025	Pediatria	23.747.648,49
BA0440	C.B.2.a	706.100.00030	Oneri sociali medici di medici pediatri	2.226.304,81
BA0500	C.B.2.b	706.100.00035	Farmaceutica	209.484.985,21
BA0500	C.B.2.b	706.100.00040	Oneri sociali assistenza farmaceutica	117.731,70
BA0460	C.B.2.l	706.100.00045	Convenzioni per consultori familiari	-
BA1180	C.B.2.l	706.100.00050	Convenzioni per assistenza domiciliare integrata (ADI)	804.167,58
BA0460	C.B.2.a	706.100.00055	Convenzioni con personale per il 118	11.097.669,87
BA0510	C.B.2.b	706.100.00060	Assistenza Farmaceutica - Mob. sanitaria passiva intraregionale	825.524,00
BA0470	C.B.2.a	706.100.00065	Medicina di Base - Mob. Sanit. passiva intraregionale	80.321,00
BA0520	C.B.2.b	706.100.00070	Assistenza Farmaceutica - Mob. Sanit. passiva extraregionale	696.323,00
BA0480	C.B.2.a	706.100.00075	Medicina di Base - Mob. Sanit. passiva extraregionale	188.113,00
BA0460	C.B.2.a	706.100.00080	Convenzioni Pronto soccorso estivo	-
BA1000	C.B.2.i	706.100.00085	Somministrazione diretta farmaci - Mob. Sanit. passiva intraregionale verso IRCCS privati	889.039,00
BA1000	C.B.2.i	706.100.00090	Somministrazione diretta farmaci - Mob. Sanit. passiva intraregionale verso EE	4.155.650,00
		<b>706.105.</b>	<b>ASSISTENZA SPECIALISTICA DA PRIVATO</b>	<b>81.524.039,67</b>
BA0570	C.B.2.a	706.105.00005	Medico specialistica interna	14.761.487,23
BA0570	C.B.2.a	706.105.00010	Oneri sociali specialisti interni	2.096.265,77
BA0620	C.B.2.c	706.105.00015	Medico specialistica esterna	3.262.626,20
BA0620	C.B.2.c	706.105.00020	Oneri sociali specialisti esterni	178.562,08
BA0620	C.B.2.c	706.105.00025	Prestazioni di emodialisi in convenzionamento esterno	19.532.494,33
BA0620	C.B.2.c	706.105.00030	Prestazioni di laboratori analisi in convenzionamento esterno	10.466.779,47
BA0620	C.B.2.c	706.105.00035	Oneri sociali laboratori di analisi esterni	54.338,00
BA0620	C.B.2.c	706.105.00040	Prestazioni di diagnostica strumentale presso strutture private	14.235.108,59
BA0620	C.B.2.c	706.105.00045	Oneri sociali diagnostica strumentale esterna	-
BA0590	C.B.2.c	706.105.00055	Assistenza Specialistica - Mob. Sanit. passiva intraregionale verso IRCCS privati	2.728.146,00
BA0600	C.B.2.c	706.105.00060	Assistenza Specialistica - Mob. Sanit. passiva intraregionale verso E.E.	14.208.232,00
BA0610	C.B.2.c	706.105.00065	Assistenza Specialistica - verso case di cura private accreditate	-
		<b>706.110.</b>	<b>ASSISTENZA RIABILITATIVA</b>	<b>93.833.385,89</b>
BA0680	C.B.2.d	706.110.00005	Assist. Riabilit. semiresid. in Istituti di cui a schema tipo previsto da art. 26 L. 833/78	15.154.954,01
BA0680	C.B.2.l	706.110.00010	Assistenza riabilitativa semiresidenziale per tossicodipendenti	148.410,97
BA0940	C.B.2.h	706.110.00015	Assistenza riabilitativa semiresidenziale per malati mentali e disturbati mentali	8.938.047,63
BA0680	C.B.2.l	706.110.00020	Assistenza riabilitativa semiresidenziale per anziani non autosufficienti	375.916,07
BA0680	C.B.2.c	706.110.00025	Fisiokinesirepaia in convenzionamento esterno	5.763.880,83

Rel. Ass. STOVO	SPUNTOVO	Nuova codifica	Descrizione conto regionale	Bilancio d'esercizio
Mod. SP	MOD. D.L.G.S. 118	regionale		
Mod. DAM	MOD. STOVO			
2012				
BA0680	C.B.2.d	706.110.00030	Assist. Riabilit. Residenz. in Istituti di cui a schema tipo da art. 26 L. 833/78	23.061.749,57
BA0680	C.B.2.l	706.110.00035	Assistenza riabilitativa residenziale per tossicodipendenti	2.921.834,50
BA0940	C.B.2.h	706.110.00040	Assistenza riabilitativa residenziale per malati mentali e disturbati mentali	27.494.865,29
BA0680	C.B.2.l	706.110.00045	Assistenza riabilitativa residenziale per anziani non autosufficienti	5.298.542,02
BA0650	C.B.2.d	706.110.00050	Assistenza Riabilitativa ex art. 26 L. 833/78- Mob. Sanit. passiva intraregionale	4.626.365,00
BA0660	C.B.2.d	706.110.00060	Assistenza Riabilitativa da pubblico (altri soggetti pubbl. della Regione)	48.820,00
#N/D	#N/D	706.110.00100	Psichiatria residenziale e semiresidenziale da pubblico (Asl-AO, IRCCS, Policlinici della Regione) - Mobilità intraregionale	-
BA0920	#N/D	706.110.00105	Psichiatria residenziale e semiresidenziale da pubblico (altri soggetti pubbl. della Regione)	-
BA0930	#N/D	706.110.00110	Psichiatria residenziale e semiresidenziale da pubblico (extra Regione) - non soggette a compensazione	-
BA0670	#N/D	706.110.00115	Assistenza Riabilitativa da pubblico (extra Regione) non soggetto a compensazione	-
		<b>706.115.</b>	<b>ASSISTENZA INTEGRATIVA e PROTESICA</b>	<b>30.044.203,51</b>
BA0790	C.B.2.f	706.115.00005	Assistenza protesica tramite strutture private	16.780.901,95
BA0740	C.B.2.e	706.115.00010	Assistenza integrativa	13.263.301,56
#N/D	C.B.2.f	706.115.00015	Assistenza integrativa e protesica da pubblico (Asl-AO, IRCCS, Policlinici della Regione)- Mobilità intraregionale	-
BA0720	C.B.2.f	706.115.00020	Assistenza integrativa e protesica da pubblico (altri soggetti pubbl. della Regione)	-
BA0730	C.B.2.f	706.115.00025	Assistenza integrativa e protesica da pubblico (extra Regione)	-
		<b>706.120.</b>	<b>ALTRA ASSISTENZA</b>	<b>22.776.901,34</b>
BA1070	C.B.2.j	706.120.00005	Assistenza termale	-
BA0460	C.B.2.a	706.120.00010	Medicina dei servizi	671.647,24
BA0460	C.B.2.a	706.120.00015	Oneri sociali medicina dei servizi	83.470,99
BA1180	C.B.2.l	706.120.00020	Assistenza territoriale per tossicodipendenti	-
BA1180	C.B.2.h	706.120.00025	Assistenza territoriale per malattie disturbati mentali	459.942,16
BA1180	C.B.2.d	706.120.00030	Assistenza territoriale per disabili ed anziani non autosufficienti	15.913.268,19
#N/D	C.B.2.k	706.120.00035	Trasporti con ambulanza ed Elisoccorsi - Mob. Sanit. passiva intraregionale	-
BA1120	C.B.2.k	706.120.00040	Trasporti con ambulanza ed Elisoccorsi - Mob. Sanit. passiva extraregionale	428.250,00
BA1040	C.B.2.j	706.120.00045	Assistenza Termale Mobilità Sanitaria passiva intraregionale	1.679.927,00
BA1060	C.B.2.j	706.120.00050	Assistenza Termale Mobilità Sanitaria passiva extraregionale	36.932,00
BA1180	C.B.2.l	706.120.00055	Assistenza territoriale per categorie diverse dalle precedenti	2.667.289,77
BA0460	C.B.2.a	706.120.00060	Convenzioni per assistenza sanitaria negli Istituti Penitenziari	836.016,18
BA1050	#N/D	706.120.00065	Assistenza Termale da pubblico (altri soggetti pubbl. della Regione)	-
#N/D	#N/D	706.120.00100	Prestazioni Socio-Sanitarie a rilevanza sanitaria da pubblico (Asl-AO, IRCCS, Policlinici della Regione) - Mobilità intraregionale	-
BA1160	C.B.2.l	706.120.00105	Prestazioni Socio-Sanitarie a rilevanza sanitaria da pubblico (altri enti pubblici)	54,95
BA1170	C.B.2.l	706.120.00110	Prestazioni Socio-Sanitarie a rilevanza sanitaria da pubblico (extra Regione) non soggette a compensazione	102,86
		<b>706.125.</b>	<b>ASSISTENZA OSPEDALIERA da PRIVATO</b>	<b>220.511.646,29</b>
BA0850	#N/D	706.125.00005	Istituti scientifici di diritto privato	-
BA0860	C.B.2.p	706.125.00010	Ospedali ecclesiastici classificati	-
BA0870	C.B.2.g	706.125.00015	Case di cura private	128.704.495,93
BA0880	C.B.2.p	706.125.00025	Visite specialistiche e consulti per degenti da privato	-
BA0880	C.B.2.p	706.125.00030	Esami diagnostici per degenti da privato	53.896,90
BA0880	C.B.2.p	706.125.00035	Visite specialistiche e consulti per degenti da privato da EE e IRCS Privati	3.700,47
BA0880	C.B.2.p	706.125.00040	Esami diagnostici per degenti da privato EE e IRCS Privati	243.485,99
BA0850	C.B.2.g	706.125.00045	Assistenza Ospedaliera - Mob. Sanit. passiva intraregionale verso IRCCS privati	26.029.259,00
BA0860	C.B.2.g	706.125.00050	Assistenza Ospedaliera - Mob. Sanit. passiva intraregionale verso E.E.	65.476.808,00
		<b>706.130.</b>	<b>RIMBORSI, ASSEgni E CONTRIBUTI</b>	<b>13.602.490,96</b>

Int.lass. N.C.A.C.C. Mod.SP Mm_DAI 2012	SP, N.C.A.C.C. MOD. D.LGS. 118 2011 N.C.A.C.C.	Nuova codifica regionale	Descrizione conto regionale	Bilancio d'esercizio
BA1330	C.B.2.n	706.130.00005	Rimborsi per ricoveri in Italia	-
BA1300	C.B.2.n	706.130.00010	Rimborsi per ricoveri all'estero	912.928,00
BA1330	C.B.2.n	706.130.00015	Rimborsi per altra assistenza sanitaria	3.430.760,04
BA1320	C.B.2.n	706.130.00020	Rimborso L.210 ...	4.388.434,72
BA1330	C.B.2.n	706.130.00025	Rimborsi TBC	8.396,23
BA1330	C.B.2.n	706.130.00030	Rimborsi e contributi ad allevatori per abbattimento capi di bestiame	6.715,27
BA1330	C.B.2.n	706.130.00035	Rimborsi per spese di trapianto	1.335.569,01
BA1330	C.B.2.n	706.130.00040	Contributi, sussidi e assegni vari agli assistiti	564.381,12
BA1330	C.B.2.n	706.130.00045	Contributi, sussidi per disabili psichici	536.937,55
BA1290	C.B.2.n	706.130.00050	Contributi ad associazioni di volontariato	1.450.521,98
BA1330	C.B.2.n	706.130.00055	Contributi ad enti	15.000,00
BA1330	C.B.2.n	706.130.00060	Costi personale L.R. 16/87 e L.R. 17/03	864.766,06
BA1330	C.B.2.n	706.130.00065	Contributo D.Lgs 432/98, e successive modificazioni	88.080,98
BA1310	C.B.2.n	706.130.00100	Contributi per ARPA	-
BA1310	C.B.2.n	706.130.00105	Contributi per AGENZIE REGIONALI	-
BA1340	C.B.2.n	706.130.00110	Rimborsi, assegni e contributi v/Asl-Ao-Irccs-Policlinici della Regione	-
		<b>706.135.</b>	<b>CONSULENZE DA PRIVATO</b>	<b>2.460.873,03</b>
BA1390	C.B.2.o	706.135.00005	Consulenze Sanitarie da Privato	23.999,93
BA1790	C.B.3.b	706.135.00010	Consulenze Tecniche da Privato	205.441,70
BA1790	C.B.3.b	706.135.00015	Consulenze Legali da Privato	-
BA1790	C.B.3.b	706.135.00020	Consulenze Amministrative da Privato	19.035,72
BA1390	C.B.2.o	706.135.00100	Competenze al personale dirigente medico per prest. ex art. 55 co. 2 CCNL 8/6/2000 (prestazioni aggiuntive)	1.509.602,43
BA1390	C.B.2.o	706.135.00110	Competenze al personale dirigente non medico per prest. ex art. 55 co. 2 CCNL 8/6/2000 (prestazioni aggiuntive)	27.621,00
BA1390	C.B.2.o	706.135.00120	Competenze al personale comparto ruolo sanitario per prest. ex art. 55 co. 2 CCNL 8/6/2000 (prestazioni aggiuntive)	675.172,25
		<b>706.140.</b>	<b>ALTRI SERVIZI SANITARI DA PRIVATO</b>	<b>15.574.601,75</b>
BA1530	C.B.2.k	706.140.00005	Trasporti Assistiti e Disabili	3.303.539,17
BA1530	C.B.2.k	706.140.00010	Convenzioni per trasporti sanitari 118	8.040.217,66
BA1530	C.B.2.k	706.140.00015	Trasporti Sanitari per l'urgenza	2.053.253,89
BA1530	C.B.2.p	706.140.00100	Servizi sanitari appaltati in service o global service	2.092.985,49
BA1500	C.B.2.p	706.140.00105	Altri servizi sanitari da privato	84.605,54
		<b>707</b>	<b>ALTRI SERVIZI SANITARI DA PUBBLICO</b>	<b>-</b>
BA0980	#N/D	707.100.00005	Distribuzione farmaci e File F da pubblico (altri soggetti pubbl. della Regione)	-
BA1110	C.B.2.k	707.100.00010	Trasporti Sanitari da pubblico (altri soggetti pubbl. della Regione)	-
BA1500	C.B.2.p	707.100.00015	Altri servizi sanitari e sociosanitari da pubblico V/Asl-AO, IRCCS, Policlinici d/Regione	-
BA1510	C.B.2.p	707.100.00020	Altri servizi sanitari e sociosanitari da pubblico - Altri enti	-
BA1520	C.B.2.p	707.100.00025	Altri servizi sanitari e sociosanitari da pubblico (extra Regione)	-
		<b>709</b>	<b>ACQUISTI DI SERVIZI NON SANITARI DA PUBBLICO</b>	<b>471.222,72</b>
		<b>709.100.</b>	<b>ACQUISTI DI SERVIZI NON SANITARI DA PUBBLICO</b>	<b>471.222,72</b>
BA1890	C.B.3.c	709.100.00005	Costi di formazione da pubblico	235.945,12
BA1730	C.B.3.a	709.100.00025	Prestazioni da ARPA	-
BA1460	C.B.2.o	709.100.00030	Personale sanitario in comando da Asl/Ao/Irccs e Policlinici della regione	147.229,96
BA1850	C.B.3.b	709.100.00035	Personale non sanitario in comando da Asl/Ao/Irccs e Policlinici della regione	46.890,90
BA1470	C.B.2.o	709.100.00040	Personale sanitario in comando da Regione, Enti Pubblici e da Università della regione	-
BA1860	C.B.3.b	709.100.00045	Personale non sanitario in comando da Regione, Enti Pubblici e da Università della regione	39.341,74
BA1480	C.B.2.o	709.100.00070	Personale sanitario in comando da altre Regioni	-
BA1870	C.B.3.b	709.100.00075	Personale non sanitario in comando da Altre Regioni	-
BA1730	C.B.3.a	709.100.00100	Altri acquisti di servizi non sanitari da pubblico	-
BA1720	C.B.3.a	709.100.00105	Acquisti di servizi non sanitari da pubblico (Asl-AO, IRCCS, Policlinici della Regione)	1.815,00
		<b>712</b>	<b>SERVIZI NON SANITARI DA PRIVATO</b>	<b>65.466.039,50</b>

Ref. S. M. C. S. P. M. D. V. 2012	SP. S. C. S. P. MOD. D. G. S. T. B. 2012 - NUOVO	Nuova codifica regionale	Descrizione conto regionale	Bilancio d'esercizio
		<b>712.100.</b>	<b>SERVIZI NON SANITARI DA PRIVATO</b>	<b>65.466.039,50</b>
BA1900	C.B.3.c	712.100.00005	Costi di formazione da privato	439.120,57
BA1660	C.B.3.a	712.100.00010	Energia elettrica	9.175.074,38
BA1670	C.B.3.a	712.100.00015	Acqua e Fogna	875.490,21
BA1670	C.B.3.a	712.100.00020	Utenze Gas	3.226.147,73
BA1650	C.B.3.a	712.100.00025	Telefono	5.811.215,44
BA1580	C.B.3.a	712.100.00030	Lavanderia	3.967.223,32
BA1590	C.B.3.a	712.100.00035	Pulizia	19.376.624,75
BA1600	C.B.3.a	712.100.00040	Mensa e Ristorazione	5.546.052,08
BA1610	C.B.3.a	712.100.00050	Conduzione caldaie e Produzione calore	-
BA1620	C.B.3.a	712.100.00055	Elaborazione dati	2.934.881,68
BA1620	C.B.3.a	712.100.00060	Assistenza hardware e software	884.138,07
BA1620	C.B.3.a	712.100.00065	Attività di Data Entry	-
BA1630	C.B.3.a	712.100.00070	Servizi trasporti (non sanitari)	265.629,90
BA1640	C.B.3.a	712.100.00075	Raccolta e Smaltimento rifiuti tossici e nocivi	1.070.322,30
BA1740	C.B.3.a	712.100.00080	Servizi di Logistica	282.843,20
BA1740	C.B.3.a	712.100.00085	Vigilanza	2.030.416,78
BA1740	C.B.3.a	712.100.00090	Disinfestazione e Derattizzazione	399.272,15
BA1740	C.B.3.a	712.100.00095	Gestione Archivi	398.583,57
BA1740	C.B.3.a	712.100.00100	Servizio di Portierato e Ausiliario	3.069.733,09
BA1740	C.B.3.a	712.100.00105	Altri Servizi	446.862,05
BA1740	C.B.3.a	712.100.00110	Personale religioso convenzionato (incluso oneri riflessi)	-
BA1740	C.B.3.a	712.100.00120	Distribuzione farmaci PHT ed altro materiale sanitario	3.804.435,89
BA1430	C.B.2.o	712.100.00125	Lavoro interinale area sanitaria	-
BA1820	C.B.3.b	712.100.00130	Lavoro interinale area non sanitaria	-
BA1740	C.B.3.a	712.100.00135	Manutenzione del verde	447.664,62
BA1740	C.B.3.a	712.100.00140	Servizi di radioprotezione	24.498,67
BA1740	C.B.3.a	712.100.00145	Rimborso spese viaggio al personale dipendente	663.985,74
BA1830	#N/D	712.100.00150	Compensi ed oneri sociali a lavoratori socialmente utili	-
BA1890	C.B.3.c	712.100.00155	Indennità per docenza svolta da personale dipendente	325.823,31
		<b>715</b>	<b>MANUTENZIONI E RIPARAZIONI ORDINARIE</b>	<b>25.704.917,26</b>
		<b>715.100.</b>	<b>MANUTENZIONI E RIPARAZIONI ORDINARIE</b>	<b>25.704.917,26</b>
BA1920	C.B.4	715.100.00005	Manutenzione ordinaria sugli immobili e loro pertinenze	5.626.148,35
BA1930	C.B.4	715.100.00010	Manutenzione ordinaria sugli impianti e macchinari	8.712.918,95
BA1960	C.B.4	715.100.00015	Manutenzione ordinaria sugli automezzi (sanitari e non sanitari)	405.635,65
BA1940	C.B.4	715.100.00020	Manutenzione ordinaria sulle attrezzature tecnico scientifiche-sanitarie	10.721.085,41
BA1940	C.B.4	715.100.00025	Manutenzione ordinaria sulle attrezzature tecnico scientifiche-sanitarie per la ricerca	-
BA1950	C.B.4	715.100.00030	Manutenzione ordinaria su mobili e arredi	46.613,60
BA1970	C.B.4	715.100.00035	Manutenzione ordinaria su macchine elettrocontabili ed elettroniche	192.515,30
BA1980	C.B.4	715.100.00040	Manutenzioni e riparazioni da Asl-AO, IRCCS, Policlinici della Regione	-
		<b>718</b>	<b>GODIMENTO DI BENI DI TERZI</b>	<b>10.636.566,71</b>
		<b>718.100.</b>	<b>GODIMENTO DI BENI DI TERZI</b>	<b>10.636.566,71</b>
BA2000	C.B.5	718.100.00005	Fitti reali	4.574.503,47
BA2030	C.B.5	718.100.00010	Canone di noleggio per centri elettrocontabili ed assimilati	543.480,02
BA2020	C.B.5	718.100.00015	Canoni di noleggio per attrezzature tecnico sanitarie	1.653.754,58
BA2020	C.B.5	718.100.00020	Canoni di noleggio per attrezzature concesse in uso ad assistiti	2.887.488,41
BA2020	C.B.5	718.100.00025	Canoni di noleggio per attrezzature tecnico sanitarie destinate alla ricerca	-
BA2030	C.B.5	718.100.00030	Canoni di noleggio automezzi	85.554,86
BA2030	C.B.5	718.100.00035	Canoni di noleggio macchinari	58.149,85
BA2060	C.B.5	718.100.00040	Canoni di leasing operativo per centri elettrocontabili ed assimilati	-
BA2050	C.B.5	718.100.00045	Canoni di leasing operativo per attrezzature tecnico sanitarie	-
BA2050	C.B.5	718.100.00050	Canoni di leasing operativo per attrezzature concesse in uso ad assistiti	-
BA2050	C.B.5	718.100.00055	Canoni di leasing operativo per attrezzature tecnico/sanitarie per la ricerca	-
BA2060	C.B.5	718.100.00060	Canoni di leasing operativo per automezzi	-
BA2060	C.B.5	718.100.00065	Canoni di leasing operativo per macchinari	-
BA2060	C.B.5	718.100.00070	Canoni di leasing finanziario per centri elettrocontabili ed assimilati	-
BA2050	C.B.5	718.100.00075	Canoni di leasing finanziario per attrezzature tecnico sanitarie	833.635,52

Re. Iss. SICAVO Mod. SP Mod. DA 2012	SP. NUOVO Mod. D.G.S. 118 2011 - NUOVO	Nuova codifica regionale	Descrizione conto regionale	Bilancio d'esercizio
BA2050	C.B.5	718.100.00080	Canoni di leasing finanziario per attrezzature concesse in uso ad assistiti	-
BA2050	C.B.5	718.100.00085	Canoni di leasing finanziario per attrezzature tecnico sanitarie per la ricerca	-
BA2060	C.B.5	718.100.00090	Canoni di leasing finanziario per automezzi	-
BA2060	C.B.5	718.100.00095	Canoni di leasing finanziario per macchinari	-
BA2060	C.B.5	718.100.00100	Canoni di noleggio automezzi sanitari (ambulanze, ecc...)	-
BA2060	C.B.5	718.100.00105	Canoni di leasing operativo per automezzi sanitari (ambulanze, ecc...)	-
BA2060	C.B.5	718.100.00110	Canoni di leasing finanziario per automezzi sanitari (ambulanze, ecc...)	-
BA2070	C.B.5	718.100.00115	Locazioni e noleggi da Asl-Ao della Regione	-
		<b>721</b>	<b>PERSONALE DEL RUOLO SANITARIO</b>	<b>379.840.785,05</b>
		<b>721.100.</b>	<b>PERSONALE DEL RUOLO SANITARIO</b>	<b>10.828.201,65</b>
BA1210	C.B.2.m	721.100.00025	Attività Libero Professionale - Ruolo Sanitario	6.607.557,98
BA1210	C.B.2.m	721.100.00030	Oneri sociali su Attività Libero Professionale - Ruolo Sanitario	-
BA1210	C.B.2.m	721.100.00035	Competenze al personale del ruolo Sanitario per consulenze	789.871,21
BA1210	C.B.2.m	721.100.00040	Oneri sociali al personale del ruolo Sanitario per consulenze	-
BA1410	C.B.2.o	721.100.00065	Personale a progetto (EX. CO.CO.CO) ruolo sanitario	2.017.770,05
BA1410	C.B.2.o	721.100.00070	Oneri sociali su personale a progetto (Ex. CO.CO.CO.)	99.176,44
BA1420	C.B.2.o	721.100.00075	Differenze retributive Personale universitario ruolo sanit. incluso oneri sociali	-
BA1440	C.B.2.o	721.100.00080	Competenze a personale tirocinante e/o borsista ruolo sanitario	1.313.825,97
BA1440	#N/D	721.100.00085	Oneri sociali su personale tirocinante e/o borsisti	-
BA2120	C.B.6.a	721.100.00090	Competenze fisse personale dirigente medico	-
BA2120	C.B.6.a	721.100.00095	Competenze accessorie personale dirigente medico	-
BA2120	C.B.6.a	721.100.00100	Altre indennità personale dirigente medico	-
BA2120	C.B.6.a	721.100.00105	Oneri sociali su competenze personale dirigente medico	-
BA2120	C.B.6.a	721.100.00115	Ferie maturate e non godute personale dirigente medico	-
BA2120	C.B.6.a	721.100.00120	Oneri sociali su ferie maturate e non godute personale dirigente medico	-
BA2160	C.B.6.b	721.100.00125	Competenze fisse personale dirigente sanitario non medico	-
BA2160	C.B.6.b	721.100.00130	Competenze accessorie personale dirigente sanitario non medico	-
BA2160	C.B.6.b	721.100.00135	Altre indennità personale dirigente sanitario non medico	-
BA2160	C.B.6.b	721.100.00140	Oneri sociali su competenze personale dirigente sanitario non medico	-
BA2160	C.B.6.b	721.100.00145	Ferie maturate e non godute personale dirigente sanitario non medico	-
BA2160	C.B.6.b	721.100.00150	Oneri sociali su ferie maturate e non godute personale dirigente sanitario non medico	-
BA2200	C.B.6.c	721.100.00155	Competenze fisse personale comparto ruolo sanitario	-
BA2200	C.B.6.c	721.100.00160	Competenze accessorie personale comparto ruolo sanitario	-
BA2200	C.B.6.c	721.100.00165	Altre indennità personale comparto ruolo sanitario	-
BA2200	C.B.6.c	721.100.00170	Oneri sociali su competenze personale comparto ruolo sanitario	-
BA2200	C.B.6.c	721.100.00175	Ferie maturate e non godute personale comparto ruolo sanitario	-
BA2200	C.B.6.c	721.100.00180	Oneri sociali su ferie maturate e non godute personale comparto ruolo sanitario	-
		<b>721.105</b>	<b>PERSONALE DEL RUOLO SANITARIO</b>	<b>369.012.583,40</b>
BA2120	C.B.6.a	721.105.00005	Competenze fisse Dirigenza Medica e Veterinaria Tempo INDETERMINATO	86.573.897,61
BA2120	C.B.6.a	721.105.00010	Competenze da fondo posizione Dirigenza Medica e Veterinaria Tempo INDETERMINATO	28.198.397,61
BA2120	C.B.6.a	721.105.00015	Competenze da fondo disagio pericolo danno Dirigenza Medica e Veterinaria Tempo INDETERMINATO	7.825.996,14
BA2120	C.B.6.a	721.105.00020	Competenze da fondo produttività Dirigenza Medica e Veterinaria Tempo INDETERMINATO	-
BA2120	C.B.6.a	721.105.00025	Altre competenze extra fondi Dirigenza Medica e Veterinaria Tempo INDETERMINATO	646.103,38
BA2120	C.B.6.a	721.105.00030	Ferie maturate e non godute Dirigenza Medica e Veterinaria Tempo INDETERMINATO	309.391,14
BA2120	C.B.6.a	721.105.00035	Oneri sociali su ferie maturate e non godute Dirigenza Medica e Veterinaria Tempo INDETERMINATO	83.023,41
BA2120	C.B.6.a	721.105.00040	Oneri sociali su restanti retribuzioni Dirigenza Medica e Veterinaria Tempo INDETERMINATO	34.427.304,15

Class. SUCVO Mod. SP Mod. DM 2012	SP. SUCVO Mod. D.LGS. 118 2011 SUCVO	Nuova codifica regionale	Descrizione conto regionale	Bilancio d'esercizio
BA2120	C.B.6.b	721.105.00045	Competenze fisse Dirigenza Sanitaria Non Medica Tempo INDETERMINATO	10.912.136,27
BA2160	C.B.6.b	721.105.00050	Competenze da fondo posizione Dirigenza Sanitaria Non Medica Tempo INDETERMINATO	1.503.163,34
BA2160	C.B.6.b	721.105.00055	Competenze da fondo disagio pericolo danno Dirigenza Sanitaria Non Medica Tempo INDETERMINATO	782.302,50
BA2160	C.B.6.b	721.105.00060	Competenze da fondo produttività Dirigenza Sanitaria Non Medica Tempo INDETERMINATO	-
BA2160	C.B.6.b	721.105.00065	Altre competenze extra fondi Dirigenza Sanitaria Non Medica Tempo INDETERMINATO	8.084,85
BA2160	C.B.6.b	721.105.00070	Ferie maturate e non godute Dirigenza Sanitaria Non Medica Tempo INDETERMINATO	31.986,04
BA2160	C.B.6.b	721.105.00075	Oneri sociali su ferie maturate e non godute Dirigenza Sanitaria Non Medica Tempo INDETERMINATO	8.495,83
BA2160	C.B.6.b	721.105.00080	Oneri sociali su restanti retribuzioni Dirigenza Sanitaria Non Medica Tempo INDETERMINATO	3.437.889,88
BA2200	C.B.6.c	721.105.00085	Competenze fisse Comparto Ruolo Sanitario Tempo INDETERMINATO	101.209.844,80
BA2200	C.B.6.c	721.105.00090	Competenze da fondo fasce Comparto Ruolo Sanitario Tempo INDETERMINATO	21.215.287,59
BA2200	C.B.6.c	721.105.00095	Competenze da fondo disagio pericolo danno Comparto Ruolo Sanitario Tempo INDETERMINATO	15.151.979,24
BA2200	C.B.6.c	721.105.00100	Competenze da fondo produttività Comparto Ruolo Sanitario Tempo INDETERMINATO	-
BA2200	C.B.6.c	721.105.00105	Altre competenze extra fondi Comparto Ruolo Sanitario Tempo INDETERMINATO	264.741,09
BA2200	C.B.6.c	721.105.00110	Ferie maturate e non godute Comparto Ruolo Sanitario Tempo INDETERMINATO	353.708,87
BA2200	C.B.6.c	721.105.00115	Oneri sociali su ferie maturate e non godute Comparto Ruolo Sanitario Tempo INDETERMINATO	87.693,90
BA2200	C.B.6.c	721.105.00120	Oneri sociali su restanti retribuzioni Comparto Ruolo Sanitario Tempo INDETERMINATO	38.310.271,69
BA2130	C.B.6.a	721.105.00125	Competenze fisse Dirigenza Medica e Veterinaria Tempo DETERMINATO	5.063.612,96
BA2130	C.B.6.a	721.105.00130	Competenze da fondo posizione Dirigenza Medica e Veterinaria Tempo DETERMINATO	1.179.536,46
BA2130	C.B.6.a	721.105.00135	Competenze da fondo disagio pericolo danno Dirigenza Medica e Veterinaria Tempo DETERMINATO	883.124,37
BA2130	C.B.6.a	721.105.00140	Competenze da fondo produttività Dirigenza Medica e Veterinaria Tempo DETERMINATO	-
BA2130	C.B.6.a	721.105.00145	Altre competenze extra fondi Dirigenza Medica e Veterinaria Tempo DETERMINATO	46.405,03
BA2130	C.B.6.a	721.105.00150	Ferie maturate e non godute Dirigenza Medica e Veterinaria Tempo DETERMINATO	-
BA2130	C.B.6.a	721.105.00155	Oneri sociali su ferie maturate e non godute Dirigenza Medica e Veterinaria Tempo DETERMINATO	-
BA2130	C.B.6.a	721.105.00160	Oneri sociali su restanti retribuzioni Dirigenza Medica e Veterinaria Tempo DETERMINATO	2.148.454,23
BA2170	C.B.6.b	721.105.00165	Competenze fisse Dirigenza Sanitaria Non Medica Tempo DETERMINATO	131.361,01
BA2170	C.B.6.b	721.105.00170	Competenze da fondo posizione Dirigenza Sanitaria Non Medica Tempo DETERMINATO	2.552,97
BA2170	C.B.6.b	721.105.00175	Competenze da fondo disagio pericolo danno Dirigenza Sanitaria Non Medica Tempo DETERMINATO	80.724,10
BA2170	C.B.6.b	721.105.00180	Competenze da fondo produttività Dirigenza Sanitaria Non Medica Tempo DETERMINATO	-
BA2170	C.B.6.b	721.105.00185	Altre competenze extra fondi Dirigenza Sanitaria Non Medica Tempo DETERMINATO	-

Rel. S. NUOVO	S.P. NUOVO	Nuova codifica regionale	Descrizione conto regionale	Bilancio d'esercizio
Mod. SP	MOD. D.L.G.S. 118			
Mod. DM	2011 NUOVO			
2012				
BA2170	C.B.6.b	721.105.00190	Ferie maturate e non godute Dirigenza Sanitaria Non Medica Tempo DETERMINATO	-
BA2170	C.B.6.b	721.105.00195	Oneri sociali su ferie maturate e non godute Dirigenza Sanitaria Non Medica Tempo DETERMINATO	-
BA2170	C.B.6.b	721.105.00200	Oneri sociali su restanti retribuzioni Dirigenza Sanitaria Non Medica Tempo DETERMINATO	47.074,69
BA2210	C.B.6.c	721.105.00205	Competenze fisse Comparto Ruolo Sanitario Tempo DETERMINATO	4.948.139,31
BA2210	C.B.6.c	721.105.00210	Competenze da fondo fasce Comparto Ruolo Sanitario Tempo DETERMINATO	304.979,73
BA2210	C.B.6.c	721.105.00215	Competenze da fondo disagio pericolo danno Comparto Ruolo Sanitario Tempo DETERMINATO	956.195,46
BA2210	C.B.6.c	721.105.00220	Competenze da fondo produttività Comparto Ruolo Sanitario Tempo DETERMINATO	-
BA2210	C.B.6.c	721.105.00225	Altre competenze extra fondi Comparto Ruolo Sanitario Tempo DETERMINATO	-
BA2210	C.B.6.c	721.105.00230	Ferie maturate e non godute Comparto Ruolo Sanitario Tempo DETERMINATO	-
BA2210	C.B.6.c	721.105.00235	Oneri sociali su ferie maturate e non godute Comparto Ruolo Sanitario Tempo DETERMINATO	-
BA2210	C.B.6.c	721.105.00240	Oneri sociali su restanti retribuzioni Comparto Ruolo Sanitario Tempo DETERMINATO	1.878.723,75
BA2140	C.B.6.a	721.105.00245	Competenze fisse Dirigenza Medica e Veterinaria Altro Personale	-
BA2140	C.B.6.a	721.105.00250	Competenze da fondo posizione Dirigenza Medica e Veterinaria Altro Personale	-
BA2140	C.B.6.a	721.105.00255	Competenze da fondo disagio pericolo danno Dirigenza Medica e Veterinaria Altro Personale	-
BA2140	C.B.6.a	721.105.00260	Competenze da fondo produttività Dirigenza Medica e Veterinaria Altro Personale	-
BA2140	C.B.6.a	721.105.00265	Altre competenze extra fondi Dirigenza Medica e Veterinaria Altro Personale	-
BA2140	C.B.6.a	721.105.00270	Ferie maturate e non godute Dirigenza Medica e Veterinaria Altro Personale	-
BA2140	C.B.6.a	721.105.00275	Oneri sociali su ferie maturate e non godute Dirigenza Medica e Veterinaria Altro Personale	-
BA2140	C.B.6.a	721.105.00280	Oneri sociali su restanti retribuzioni Dirigenza Medica e Veterinaria Altro Personale	-
BA2180	C.B.6.b	721.105.00285	Competenze fisse Dirigenza Sanitaria Non Medica Altro Personale	-
BA2180	C.B.6.b	721.105.00290	Competenze da fondo posizione Dirigenza Sanitaria Non Medica Altro Personale	-
BA2180	C.B.6.b	721.105.00295	Competenze da fondo disagio pericolo danno Dirigenza Sanitaria Non Medica Altro Personale	-
BA2180	C.B.6.b	721.105.00300	Competenze da fondo produttività Dirigenza Sanitaria Non Medica Altro Personale	-
BA2180	C.B.6.b	721.105.00305	Altre competenze extra fondi Dirigenza Sanitaria Non Medica Altro Personale	-
BA2180	C.B.6.b	721.105.00310	Ferie maturate e non godute Dirigenza Sanitaria Non Medica Altro Personale	-
BA2180	C.B.6.b	721.105.00315	Oneri sociali su ferie maturate e non godute Dirigenza Sanitaria Non Medica Altro Personale	-
BA2180	C.B.6.b	721.105.00320	Oneri sociali su restanti retribuzioni Dirigenza Sanitaria Non Medica Altro Personale	-
BA2220	C.B.6.c	721.105.00325	Competenze fisse Comparto Ruolo Sanitario Altro Personale	-
BA2220	C.B.6.c	721.105.00330	Competenze da fondo fasce Comparto Ruolo Sanitario Altro Personale	-
BA2220	C.B.6.c	721.105.00335	Competenze da fondo disagio pericolo danno Comparto Ruolo Sanitario Altro Personale	-
BA2220	C.B.6.c	721.105.00340	Competenze da fondo produttività Comparto Ruolo Sanitario Altro Personale	-
BA2220	C.B.6.c	721.105.00345	Altre competenze extra fondi Comparto Ruolo Sanitario Altro Personale	-
BA2220	C.B.6.c	721.105.00350	Ferie maturate e non godute Comparto Ruolo Sanitario Altro Personale	-

Rel. Ass. N.C.O.V.O.	SP_N.C.O.V.O.	Nuova codifica regionale	Descrizione conto regionale	Bilancio d'esercizio
BA2220	C.B.6.c	721.105.00355	Oneri sociali su ferie maturate e non godute Comparto Ruolo Sanitario Altro Personale	-
BA2220	C.B.6.c	721.105.00360	Oneri sociali su restanti retribuzioni Comparto Ruolo Sanitario Altro Personale	-
		<b>724</b>	<b>PERSONALE DEL RUOLO PROFESSIONALE</b>	<b>1.428.907,69</b>
		<b>724.100.</b>	<b>PERSONALE DEL RUOLO PROFESSIONALE</b>	
BA1210	#N/D	724.100.00025	Attività Libero Professionale - Ruolo professionale	-
BA1210	#N/D	724.100.00030	Oneri sociali su Attività Libero Professionale - Ruolo professionale	-
BA1210	#N/D	724.100.00035	Competenze al personale del ruolo professionale per consulenze	-
BA1210	#N/D	724.100.00040	Oneri sociali al personale del ruolo professionale per consulenze	-
BA1800	C.B.3.b	724.100.00065	Personale a progetto (EX. CO.CO.CO) ruolo professionale	-
BA1800	C.B.3.b	724.100.00070	Oneri sociali su personale a progetto (Ex. CO.CO.CO.)	-
BA2250	C.B.6.d	724.100.00080	Competenze fisse personale dirigente ruolo professionale	-
BA2250	C.B.6.d	724.100.00085	Competenze accessorie personale dirigente ruolo professionale	-
BA2250	C.B.6.d	724.100.00090	Altre indennità personale dirigente ruolo professionale	-
BA2250	C.B.6.d	724.100.00095	Oneri sociali su competenze personale dirigente ruolo professionale	-
BA2250	C.B.6.d	724.100.00100	Ferie maturate e non godute personale dirigente ruolo professionale	-
BA2250	C.B.6.d	724.100.00105	Oneri sociali su ferie maturate e non godute personale dirigente ruolo professionale	-
BA2290	C.B.6.e	724.100.00110	Competenze fisse personale comparto ruolo professionale	-
BA2290	C.B.6.e	724.100.00115	Competenze accessorie personale comparto ruolo professionale	-
BA2290	C.B.6.e	724.100.00120	Altre indennità personale comparto ruolo professionale	-
BA2290	C.B.6.e	724.100.00125	Oneri sociali su competenze personale comparto ruolo professionale	-
BA2290	C.B.6.e	724.100.00130	Ferie maturate e non godute personale comparto ruolo professionale	-
BA2290	C.B.6.e	724.100.00135	Oneri sociali su ferie maturate e non godute personale comparto ruolo professionale	-
		<b>724.105</b>	<b>PERSONALE DEL RUOLO PROFESSIONALE</b>	<b>1.428.907,69</b>
BA2250	C.B.6.d	724.105.00005	Competenze fisse Dirigenza R.Professionale Tempo INDETERMINATO	367.574,57
BA2250	C.B.6.d	724.105.00010	Competenze da fondo posizione Dirigenza R.Professionale Tempo INDETERMINATO	373.154,79
BA2250	C.B.6.d	724.105.00015	Competenze da fondo disagio pericolo danno Dirigenza R.Professionale Tempo INDETERMINATO	68.424,39
BA2250	C.B.6.d	724.105.00020	Competenze da fondo produttività Dirigenza R.Professionale Tempo INDETERMINATO	-
BA2250	C.B.6.d	724.105.00025	Altre competenze extra fondi Dirigenza R.Professionale Tempo INDETERMINATO	-
BA2250	C.B.6.d	724.105.00030	Ferie maturate e non godute Dirigenza R.Professionale Tempo INDETERMINATO	2.000,00
BA2250	C.B.6.d	724.105.00035	Oneri sociali su ferie maturate e non godute Dirigenza R.Professionale Tempo INDETERMINATO	556,01
BA2250	C.B.6.d	724.105.00040	Oneri sociali su restanti retribuzioni Dirigenza R.Professionale Tempo INDETERMINATO	231.938,03
BA2290	C.B.6.e	724.105.00045	Competenze fisse Comparto R.Professionale Tempo INDETERMINATO	183.578,70
BA2290	C.B.6.e	724.105.00050	Competenze da fondo fasce Comparto R.Professionale Tempo INDETERMINATO	26.129,16
BA2290	C.B.6.e	724.105.00055	Competenze da fondo disagio pericolo danno Comparto R.Professionale Tempo INDETERMINATO	10.084,82
BA2290	C.B.6.e	724.105.00060	Competenze da fondo produttività Comparto R.Professionale Tempo INDETERMINATO	-
BA2290	C.B.6.e	724.105.00065	Altre competenze extra fondi Comparto R.Professionale Tempo INDETERMINATO	-
BA2290	C.B.6.e	724.105.00070	Ferie maturate e non godute Comparto R.Professionale Tempo INDETERMINATO	560,00
BA2290	C.B.6.e	724.105.00075	Oneri sociali su ferie maturate e non godute Comparto R.Professionale Tempo INDETERMINATO	155,68
BA2290	C.B.6.e	724.105.00080	Oneri sociali su restanti retribuzioni Comparto R.Professionale Tempo INDETERMINATO	63.539,86

Ref.iss. STUOVO	SP. STUOVO Mod. SP Mod. DA 2012	SP. STUOVO MOD. D.G.S. 118 2011 - STUOVO	Nuova codifica regionale	Descrizione conto regionale	Bilancio d'esercizio
BA2260	C.B.6.d	724.105.00085		Competenze fisse Dirigenza R. Professionale Tempo DETERMINATO	72.000,64
BA2260	C.B.6.d	724.105.00090		Competenze da fondo posizione Dirigenza R. Professionale Tempo DETERMINATO	4.431,03
BA2260	C.B.6.d	724.105.00095		Competenze da fondo disagio pericolo danno Dirigenza R. Professionale Tempo DETERMINATO	-
BA2260	C.B.6.d	724.105.00100		Competenze da fondo produttività Dirigenza R. Professionale Tempo DETERMINATO	-
BA2260	C.B.6.d	724.105.00105		Altre competenze extra fondi Dirigenza R. Professionale Tempo DETERMINATO	-
BA2260	C.B.6.d	724.105.00110		Ferie maturate e non godute Dirigenza R. Professionale Tempo DETERMINATO	-
BA2260	C.B.6.d	724.105.00115		Oneri sociali su ferie maturate e non godute Dirigenza R. Professionale Tempo DETERMINATO	-
BA2260	C.B.6.d	724.105.00120		Oneri sociali su restanti retribuzioni Dirigenza R. Professionale Tempo DETERMINATO	24.780,01
BA2300	C.B.6.e	724.105.00125		Competenze fisse Comparto R. Professionale Tempo DETERMINATO	-
BA2300	C.B.6.e	724.105.00130		Competenze da fondo fasce Comparto R. Professionale Tempo DETERMINATO	-
BA2300	C.B.6.e	724.105.00135		Competenze da fondo disagio pericolo danno Comparto R. Professionale Tempo DETERMINATO	-
BA2300	C.B.6.e	724.105.00140		Competenze da fondo produttività Comparto R. Professionale Tempo DETERMINATO	-
BA2300	C.B.6.e	724.105.00145		Altre competenze extra fondi Comparto R. Professionale Tempo DETERMINATO	-
BA2300	C.B.6.e	724.105.00150		Ferie maturate e non godute Comparto R. Professionale Tempo DETERMINATO	-
BA2300	C.B.6.e	724.105.00155		Oneri sociali su ferie maturate e non godute Comparto R. Professionale Tempo DETERMINATO	-
BA2300	C.B.6.e	724.105.00160		Oneri sociali su restanti retribuzioni Comparto R. Professionale Tempo DETERMINATO	-
BA2270	C.B.6.d	724.105.00165		Competenze fisse Dirigenza R. Professionale Altro Personale	-
BA2270	C.B.6.d	724.105.00170		Competenze da fondo posizione Dirigenza R. Professionale Altro Personale	-
BA2270	C.B.6.d	724.105.00175		Competenze da fondo disagio pericolo danno Dirigenza R. Professionale Altro Personale	-
BA2270	C.B.6.d	724.105.00180		Competenze da fondo produttività Dirigenza R. Professionale Altro Personale	-
BA2270	C.B.6.d	724.105.00185		Altre competenze extra fondi Dirigenza R. Professionale Altro Personale	-
BA2270	C.B.6.d	724.105.00190		Ferie maturate e non godute Dirigenza R. Professionale Altro Personale	-
BA2270	C.B.6.d	724.105.00195		Oneri sociali su ferie maturate e non godute Dirigenza R. Professionale Altro Personale	-
BA2270	C.B.6.d	724.105.00200		Oneri sociali su restanti retribuzioni Dirigenza R. Professionale Altro Personale	-
BA2310	C.B.6.e	724.105.00205		Competenze fisse Comparto R. Professionale Altro Personale	-
BA2310	C.B.6.e	724.105.00210		Competenze da fondo fasce Comparto R. Professionale Altro Personale	-
BA2310	C.B.6.e	724.105.00215		Competenze da fondo disagio pericolo danno Comparto R. Professionale Altro Personale	-
BA2310	C.B.6.e	724.105.00220		Competenze da fondo produttività Comparto R. Professionale Altro Personale	-
BA2310	C.B.6.e	724.105.00225		Altre competenze extra fondi Comparto R. Professionale Altro Personale	-
BA2310	C.B.6.e	724.105.00230		Ferie maturate e non godute Comparto R. Professionale Altro Personale	-
BA2310	C.B.6.e	724.105.00235		Oneri sociali su ferie maturate e non godute Comparto R. Professionale Altro Personale	-
BA2310	C.B.6.e	724.105.00240		Oneri sociali su restanti retribuzioni Comparto R. Professionale Altro Personale	-
		<b>727</b>		<b>PERSONALE DEL RUOLO TECNICO</b>	<b>53.044.578,05</b>
		<b>727.100.</b>		<b>PERSONALE DEL RUOLO TECNICO</b>	<b>22.090,96</b>
BA1210	C.B.2.m	727.100.00025		Attività Libero Professionale - Ruolo tecnico	21.252,51
BA1210	#N/D	727.100.00030		Oneri sociali su Attività Libero Professionale - Ruolo tecnico	-

Ref.iss. N.C.O.V.O. Mod. SP Mod. DM 2012	SP. N.C.O.V.O. Mod. D.G.S. 118 2011 N.C.O.V.O.	Nuova codifica regionale	Descrizione conto regionale	Bilancio d'esercizio
BA1210	C.B.3.b	727.100.00035	Competenze al personale del ruolo tecnico per consulenze	838,45
BA1210	#N/D	727.100.00040	Oneri sociali al personale del ruolo tecnico per consulenze	-
BA1800	C.B.3.b	727.100.00065	Personale a progetto (EX. CO.CO.CO) ruolo tecnico	-
BA1800	C.B.3.b	727.100.00070	Oneri sociali su personale a progetto (Ex. CO.CO.CO.)	-
BA2340	C.B.6.d	727.100.00090	Competenze fisse personale dirigente ruolo tecnico	-
BA2340	C.B.6.d	727.100.00095	Competenze accessorie personale dirigente ruolo tecnico	-
BA2340	C.B.6.d	727.100.00100	Altre indennità personale dirigente ruolo tecnico	-
BA2340	C.B.6.d	727.100.00105	Oneri sociali su competenze personale dirigente ruolo tecnico	-
BA2340	C.B.6.d	727.100.00110	Ferie maturate e non godute personale dirigente ruolo tecnico	-
BA2340	C.B.6.d	727.100.00115	Oneri sociali su ferie maturate e non godute personale dirigente ruolo tecnico	-
BA2380	C.B.6.e	727.100.00120	Competenze fisse personale comparto ruolo tecnico	-
BA2380	C.B.6.e	727.100.00125	Competenze accessorie personale comparto ruolo tecnico	-
BA2380	C.B.6.e	727.100.00130	Altre indennità personale comparto ruolo tecnico	-
BA2380	C.B.6.e	727.100.00135	Oneri sociali su competenze personale comparto ruolo tecnico	-
BA2380	C.B.6.e	727.100.00140	Ferie maturate e non godute personale comparto ruolo tecnico	-
BA2380	C.B.6.e	727.100.00145	Oneri sociali su ferie maturate e non godute personale comparto ruolo tecnico	-
		<b>727.105</b>	<b>PERSONALE DEL RUOLO TECNICO</b>	<b>53.022.487,09</b>
BA2340	C.B.6.d	727.105.00005	Competenze fisse Dirigenza R.Tecnico Tempo INDETERMINATO	359.611,68
BA2340	C.B.6.d	727.105.00010	Competenze da fondo posizione Dirigenza R.Tecnico Tempo INDETERMINATO	266.835,44
BA2340	C.B.6.d	727.105.00015	Competenze da fondo disagio pericolo danno Dirigenza R.Tecnico Tempo INDETERMINATO	45.881,96
BA2340	C.B.6.d	727.105.00020	Competenze da fondo produttività Dirigenza R.Tecnico Tempo INDETERMINATO	-
BA2340	C.B.6.d	727.105.00025	Altre competenze extra fondi Dirigenza R.Tecnico Tempo INDETERMINATO	921,66
BA2340	C.B.6.d	727.105.00030	Ferie maturate e non godute Dirigenza R.Tecnico Tempo INDETERMINATO	1.680,00
BA2340	C.B.6.d	727.105.00035	Oneri sociali su ferie maturate e non godute Dirigenza R.Tecnico Tempo INDETERMINATO	467,05
BA2340	C.B.6.d	727.105.00040	Oneri sociali su restanti retribuzioni Dirigenza R.Tecnico Tempo INDETERMINATO	191.843,80
BA2380	C.B.6.e	727.105.00045	Competenze fisse Comparto R.Tecnico Tempo INDETERMINATO	31.098.468,68
BA2380	C.B.6.e	727.105.00050	Competenze da fondo fasce Comparto R.Tecnico Tempo INDETERMINATO	3.032.058,13
BA2380	C.B.6.e	727.105.00055	Competenze da fondo disagio pericolo danno Comparto R.Tecnico Tempo INDETERMINATO	6.402.563,49
BA2380	C.B.6.e	727.105.00060	Competenze da fondo produttività Comparto R.Tecnico Tempo INDETERMINATO	-
BA2380	C.B.6.e	727.105.00065	Altre competenze extra fondi Comparto R.Tecnico Tempo INDETERMINATO	28.139,67
BA2380	C.B.6.e	727.105.00070	Ferie maturate e non godute Comparto R.Tecnico Tempo INDETERMINATO	92.978,36
BA2380	C.B.6.e	727.105.00075	Oneri sociali su ferie maturate e non godute Comparto R.Tecnico Tempo INDETERMINATO	23.130,02
BA2380	C.B.6.e	727.105.00080	Oneri sociali su restanti retribuzioni Comparto R.Tecnico Tempo INDETERMINATO	11.110.644,24
BA2350	C.B.6.d	727.105.00085	Competenze fisse Dirigenza R.Tecnico Tempo DETERMINATO	25.165,41
BA2350	C.B.6.d	727.105.00090	Competenze da fondo posizione Dirigenza R.Tecnico Tempo DETERMINATO	18.672,98
BA2350	C.B.6.d	727.105.00095	Competenze da fondo disagio pericolo danno Dirigenza R.Tecnico Tempo DETERMINATO	-
BA2350	C.B.6.d	727.105.00100	Competenze da fondo produttività Dirigenza R.Tecnico Tempo DETERMINATO	-
BA2350	C.B.6.d	727.105.00105	Altre competenze extra fondi Dirigenza R.Tecnico Tempo DETERMINATO	-

Ref. Ass. S.C.O.V.O. Mod. SP Min. DAI 2012	SP. S.C.O.V.O. MOD. D.LGS. 118 301 S.C.O.V.O.	Nuova codifica regionale	Descrizione conto regionale	Bilancio d'esercizio
BA2350	C.B.6.d	727.105.00110	Ferie maturate e non godute Dirigenza R.Tecnico Tempo DETERMINATO	-
BA2350	C.B.6.d	727.105.00115	Oneri sociali su ferie maturate e non godute Dirigenza R.Tecnico Tempo DETERMINATO	-
BA2350	C.B.6.d	727.105.00120	Oneri sociali su restanti retribuzioni Dirigenza R.Tecnico Tempo DETERMINATO	-
BA2390	C.B.6.e	727.105.00125	Competenze fisse Comparto R.Tecnico Tempo DETERMINATO	169.599,58
BA2390	C.B.6.e	727.105.00130	Competenze da fondo fasce Comparto R.Tecnico Tempo DETERMINATO	1.059,80
BA2390	C.B.6.e	727.105.00135	Competenze da fondo disagio pericolo danno Comparto R.Tecnico Tempo DETERMINATO	81.060,93
BA2390	C.B.6.e	727.105.00140	Competenze da fondo produttività Comparto R.Tecnico Tempo DETERMINATO	-
BA2390	C.B.6.e	727.105.00145	Altre competenze extra fondi Comparto R.Tecnico Tempo DETERMINATO	-
BA2390	C.B.6.e	727.105.00150	Ferie maturate e non godute Comparto R.Tecnico Tempo DETERMINATO	-
BA2390	C.B.6.e	727.105.00155	Oneri sociali su ferie maturate e non godute Comparto R.Tecnico Tempo DETERMINATO	-
BA2390	C.B.6.e	727.105.00160	Oneri sociali su restanti retribuzioni Comparto R.Tecnico Tempo DETERMINATO	71.704,20
BA2360	C.B.6.d	727.105.00165	Competenze fisse Dirigenza R.Tecnico Altro Personale	-
BA2360	C.B.6.d	727.105.00170	Competenze da fondo posizione Dirigenza R.Tecnico Altro Personale	-
BA2360	C.B.6.d	727.105.00175	Competenze da fondo disagio pericolo danno Dirigenza R.Tecnico Altro Personale	-
BA2360	C.B.6.d	727.105.00180	Competenze da fondo produttività Dirigenza R.Tecnico Altro Personale	-
BA2360	C.B.6.d	727.105.00185	Altre competenze extra fondi Dirigenza R.Tecnico Altro Personale	-
BA2360	C.B.6.d	727.105.00190	Ferie maturate e non godute Dirigenza R.Tecnico Altro Personale	-
BA2360	C.B.6.d	727.105.00195	Oneri sociali su ferie maturate e non godute Dirigenza R.Tecnico Altro Personale	-
BA2360	C.B.6.d	727.105.00200	Oneri sociali su restanti retribuzioni Dirigenza R.Tecnico Altro Personale	-
BA2400	C.B.6.e	727.105.00205	Competenze fisse Comparto R.Tecnico Altro Personale	-
BA2400	C.B.6.e	727.105.00210	Competenze da fondo fasce Comparto R.Tecnico Altro Personale	-
BA2400	C.B.6.e	727.105.00215	Competenze da fondo disagio pericolo danno Comparto R.Tecnico Altro Personale	-
BA2400	C.B.6.e	727.105.00220	Competenze da fondo produttività Comparto R.Tecnico Altro Personale	-
BA2400	C.B.6.e	727.105.00225	Altre competenze extra fondi Comparto R.Tecnico Altro Personale	-
BA2400	C.B.6.e	727.105.00230	Ferie maturate e non godute Comparto R.Tecnico Altro Personale	-
BA2400	C.B.6.e	727.105.00235	Oneri sociali su ferie maturate e non godute Comparto R.Tecnico Altro Personale	-
BA2400	C.B.6.e	727.105.00240	Oneri sociali su restanti retribuzioni Comparto R.Tecnico Altro Personale	-
		<b>730</b>	<b>PERSONALE DEL RUOLO AMMINISTRATIVO</b>	<b>39.186.241,22</b>
		<b>730.100.</b>	<b>PERSONALE DEL RUOLO AMMINISTRATIVO</b>	<b>200.940,25</b>
BA1210	C.B.2.m	730.100.00025	Attività Libero amministrativo - Ruolo amministrativo	180.124,57
BA1210	#N/D	730.100.00030	Oneri sociali su Attività Libero amministrativo - Ruolo amministrativo	-
BA1210	C.B.2.m	730.100.00035	Competenze al personale del ruolo amministrativo per consulenze	15.315,68
BA1210	#N/D	730.100.00040	Oneri sociali al personale del ruolo amministrativo per consulenze	-
BA1800	C.B.3.b	730.100.00065	Personale a progetto (EX. CO.CO.CO) ruolo amministrativo	5.500,00
BA1800	C.B.3.b	730.100.00070	Oneri sociali su personale a progetto (Ex. CO.CO.CO.)	-
BA2430	C.B.6.d	730.100.00090	Competenze fisse personale dirigente ruolo amministrativo	-
BA2430	C.B.6.d	730.100.00095	Competenze accessorie personale dirigente ruolo amministrativo	-
BA2430	C.B.6.d	730.100.00100	Altre indennità personale dirigente ruolo amministrativo	-
BA2430	C.B.6.d	730.100.00105	Oneri sociali su competenze personale dirigente ruolo amministrativo	-
BA2430	C.B.6.d	730.100.00110	Ferie maturate e non godute personale dirigente ruolo amministrativo	-
BA2430	C.B.6.d	730.100.00115	Oneri sociali su ferie maturate e non godute personale dirigente ruolo amministrativo	-
BA2470	C.B.6.e	730.100.00120	Competenze fisse personale comparto ruolo amministrativo	-

Reclass. N.C.O.V.O. Mod. SP Mod. DAM 2012	SP_NUOVO MOD. D. G. S. 118 2011_NUOVO	Nuova codifica regionale	Descrizione conto regionale	Bilancio d'esercizio
BA2470	C.B.6.e	730.100.00125	Competenze accessorie personale comparto ruolo amministrativo	-
BA2470	C.B.6.e	730.100.00130	Altre indennità personale comparto ruolo amministrativo	-
BA2470	C.B.6.e	730.100.00135	Oneri sociali su competenze personale comparto ruolo amministrativo	-
BA2470	C.B.6.e	730.100.00140	Ferie maturate e non godute personale comparto ruolo amministrativo	-
BA2470	C.B.6.e	730.100.00145	Oneri sociali su ferie maturate e non godute personale comparto ruolo amministrativo	-
		<b>730.105</b>	<b>PERSONALE DEL RUOLO AMMINISTRATIVO</b>	<b>38.985.300,97</b>
BA2430	C.B.6.d	730.105.00005	Competenze fisse Dirigenza R.Ammministrativo Tempo INDETERMINATO	1.087.508,36
BA2430	C.B.6.d	730.105.00010	Competenze da fondo posizione Dirigenza R.Ammministrativo Tempo INDETERMINATO	1.076.420,43
BA2430	C.B.6.d	730.105.00015	Competenze da fondo disagio pericolo danno Dirigenza R.Ammministrativo Tempo INDETERMINATO	150.447,67
BA2430	C.B.6.d	730.105.00020	Competenze da fondo produttività Dirigenza R.Ammministrativo Tempo INDETERMINATO	-
BA2430	C.B.6.d	730.105.00025	Altre competenze extra fondi Dirigenza R.Ammministrativo Tempo INDETERMINATO	6.514,34
BA2430	C.B.6.d	730.105.00030	Ferie maturate e non godute Dirigenza R.Ammministrativo Tempo INDETERMINATO	10.477,34
BA2430	C.B.6.d	730.105.00035	Oneri sociali su ferie maturate e non godute Dirigenza R.Ammministrativo Tempo INDETERMINATO	1.378,90
BA2430	C.B.6.d	730.105.00040	Oneri sociali su restanti retribuzioni Dirigenza R.Ammministrativo Tempo INDETERMINATO	627.032,12
BA2470	C.B.6.e	730.105.00045	Competenze fisse Comparto R.Ammministrativo Tempo INDETERMINATO	22.464.906,19
BA2470	C.B.6.e	730.105.00050	Competenze da fondo fasce Comparto R.Ammministrativo Tempo INDETERMINATO	3.432.541,31
BA2470	C.B.6.e	730.105.00055	Competenze da fondo disagio pericolo danno Comparto R.Ammministrativo Tempo INDETERMINATO	2.255.683,02
BA2470	C.B.6.e	730.105.00060	Competenze da fondo produttività Comparto R.Ammministrativo Tempo INDETERMINATO	-
BA2470	C.B.6.e	730.105.00065	Altre competenze extra fondi Comparto R.Ammministrativo Tempo INDETERMINATO	24.217,85
BA2470	C.B.6.e	730.105.00070	Ferie maturate e non godute Comparto R.Ammministrativo Tempo INDETERMINATO	78.670,80
BA2470	C.B.6.e	730.105.00075	Oneri sociali su ferie maturate e non godute Comparto R.Ammministrativo Tempo INDETERMINATO	17.503,20
BA2470	C.B.6.e	730.105.00080	Oneri sociali su restanti retribuzioni Comparto R.Ammministrativo Tempo INDETERMINATO	7.643.563,86
BA2440	C.B.6.d	730.105.00085	Competenze fisse Dirigenza R.Ammministrativo Tempo DETERMINATO	82.220,49
BA2440	C.B.6.d	730.105.00090	Competenze da fondo posizione Dirigenza R.Ammministrativo Tempo DETERMINATO	769,92
BA2440	C.B.6.d	730.105.00095	Competenze da fondo disagio pericolo danno Dirigenza R.Ammministrativo Tempo DETERMINATO	-
BA2440	C.B.6.d	730.105.00100	Competenze da fondo produttività Dirigenza R.Ammministrativo Tempo DETERMINATO	-
BA2440	C.B.6.d	730.105.00105	Altre competenze extra fondi Dirigenza R.Ammministrativo Tempo DETERMINATO	-
BA2440	C.B.6.d	730.105.00110	Ferie maturate e non godute Dirigenza R.Ammministrativo Tempo DETERMINATO	-
BA2440	C.B.6.d	730.105.00115	Oneri sociali su ferie maturate e non godute Dirigenza R.Ammministrativo Tempo DETERMINATO	-
BA2440	C.B.6.d	730.105.00120	Oneri sociali su restanti retribuzioni Dirigenza R.Ammministrativo Tempo DETERMINATO	25.445,18
BA2480	C.B.6.e	730.105.00125	Competenze fisse Comparto R.Ammministrativo Tempo DETERMINATO	-
BA2480	C.B.6.e	730.105.00130	Competenze da fondo fasce Comparto R.Ammministrativo Tempo DETERMINATO	-

Reclass. S.C.O.G.O. Mod. SP Mod. DAM 2012	S.P. S.C.O.G.O. MOD. D.L.G.S. 118 2011 S.C.O.G.O.	Nuova codifica regionale	Descrizione conto regionale	Bilancio d'esercizio
BA2480	C.B.6.e	730.105.00135	Competenze da fondo disagio pericolo danno Comparto R.Amministrativo Tempo DETERMINATO	-
BA2480	C.B.6.e	730.105.00140	Competenze da fondo produttività Comparto R.Amministrativo Tempo DETERMINATO	-
BA2480	C.B.6.e	730.105.00145	Altre competenze extra fondi Comparto R.Amministrativo Tempo DETERMINATO	-
BA2480	C.B.6.e	730.105.00150	Ferie maturate e non godute Comparto R.Amministrativo Tempo DETERMINATO	-
BA2480	C.B.6.e	730.105.00155	Oneri sociali su ferie maturate e non godute Comparto R.Amministrativo Tempo DETERMINATO	-
BA2480	C.B.6.e	730.105.00160	Oneri sociali su restanti retribuzioni Comparto R.Amministrativo Tempo DETERMINATO	-
BA2450	C.B.6.d	730.105.00165	Competenze fisse Dirigenza R.Amministrativo Altro Personale	-
BA2450	C.B.6.d	730.105.00170	Competenze da fondo posizione Dirigenza R.Amministrativo Altro Personale	-
BA2450	C.B.6.d	730.105.00175	Competenze da fondo disagio pericolo danno Dirigenza R.Amministrativo Altro Personale	-
BA2450	C.B.6.d	730.105.00180	Competenze da fondo produttività Dirigenza R.Amministrativo Altro Personale	-
BA2450	C.B.6.d	730.105.00185	Altre competenze extra fondi Dirigenza R.Amministrativo Altro Personale	-
BA2450	C.B.6.d	730.105.00190	Ferie maturate e non godute Dirigenza R.Amministrativo Altro Personale	-
BA2450	C.B.6.d	730.105.00195	Oneri sociali su ferie maturate e non godute Dirigenza R.Amministrativo Altro Personale	-
BA2450	C.B.6.d	730.105.00200	Oneri sociali su restanti retribuzioni Dirigenza R.Amministrativo Altro Personale	-
BA2490	C.B.6.e	730.105.00205	Competenze fisse Comparto R.Amministrativo Altro Personale	-
BA2490	C.B.6.e	730.105.00210	Competenze da fondo fasce Comparto R.Amministrativo Altro Personale	-
BA2490	C.B.6.e	730.105.00215	Competenze da fondo disagio pericolo danno Comparto R.Amministrativo Altro Personale	-
BA2490	C.B.6.e	730.105.00220	Competenze da fondo produttività Comparto R.Amministrativo Altro Personale	-
BA2490	C.B.6.e	730.105.00225	Altre competenze extra fondi Comparto R.Amministrativo Altro Personale	-
BA2490	C.B.6.e	730.105.00230	Ferie maturate e non godute Comparto R.Amministrativo Altro Personale	-
BA2490	C.B.6.e	730.105.00235	Oneri sociali su ferie maturate e non godute Comparto R.Amministrativo Altro Personale	-
BA2490	C.B.6.e	730.105.00240	Oneri sociali su restanti retribuzioni Comparto R.Amministrativo Altro Personale	-
		<b>733</b>	<b>ONERI DIVERSI DI GESTIONE</b>	<b>13.111.606,23</b>
		<b>733.100.</b>	<b>ORGANI SOCIALI</b>	<b>3.521.219,84</b>
BA2540	C.B.7	733.100.00005	Compensi per Direttore Generale	111.554,64
BA2540	C.B.7	733.100.00010	Rimborso spese per Direttore Generale	-
BA2540	C.B.7	733.100.00015	Oneri sociali per Direttore Generale	-
BA2540	C.B.7	733.100.00020	Compensi per Direttore Amministrativo	106.227,25
BA2540	C.B.7	733.100.00025	Rimborso spese Direttore Amministrativo	-
BA2540	C.B.7	733.100.00030	Oneri sociali per Direttore Amministrativo	28.546,44
BA2540	C.B.7	733.100.00035	Compensi per Direttore Sanitario	98.138,42
BA2540	C.B.7	733.100.00040	Rimborso spese per Direttore Sanitario	-
BA2540	C.B.7	733.100.00045	Oneri sociali per Direttore Sanitario	26.608,08
BA2540	C.B.7	733.100.00050	Compensi per Direttore Scientifico	-
BA2540	C.B.7	733.100.00055	Rimborso spese per Direttore Scientifico	-
BA2540	C.B.7	733.100.00060	Oneri sociali per Direttore Scientifico	-
BA2540	C.B.7	733.100.00065	Compensi per Collegio Sindacale	67.120,79
BA2540	C.B.7	733.100.00070	Rimborso spese per Collegio Sindacale	5.286,89
BA2540	C.B.7	733.100.00075	Oneri sociali per Collegio Sindacale	499,00

Re. Ess. S.C.O.G.O. Mod. SP Mm. DAI 2012	S.P. NUOVO MOD. DEGS. HE 2011 NUOVO	Nuova codifica regionale	Descrizione conto regionale	Bilancio d'esercizio
BA2540	C.B.7	733.100.00080	Indennità e rimborso spese ai membri di commissioni varie ed altri organi collegiali	3.077.238,33
BA2540	C.B.7	733.100.00085	Compensi per Consiglio Indirizzo e verifiche (IRCCS)	-
		<b>733.105.</b>	<b>ALTRI ONERI</b>	<b>9.590.386,39</b>
BA2550	C.B.7	733.105.00005	Spese di rappresentanza	15.215,47
BA2550	C.B.3.a	733.105.00010	Spese di pubblicità, pubblicazioni e bandi di gare	161.470,09
BA2550	C.B.3.a	733.105.00015	Spese postali	510.633,85
BA2550	C.B.5	733.105.00020	Spese condominiali	59.307,82
BA2550	C.B.7	733.105.00025	Onorari e spese legali per resistenza in giudizio	74.296,69
BA2550	C.B.7	733.105.00030	Onorari e spese legali da condanne	276.446,86
BA2550	C.B.3.a	733.105.00035	Libri, Riviste ed Abbonamenti vari	49.438,91
BA1700	C.B.3.a	733.105.00040	Premi di assicurazione contro il furto, l'incendio ed RC Auto	307.400,59
BA1690	C.B.3.a	733.105.00045	Premi di assicurazione responsabilità civile professionale	6.344.452,87
BA2550	C.B.7	733.105.00050	Altri oneri di gestione	196.797,84
BA2510	C.B.7	733.105.00055	Imposte, tasse e tributi	1.594.925,40
BA2520	C.B.7	733.105.00060	Perdite su crediti	-
		<b>736</b>	<b>AMMORTAMENTI IMMOBILIZZAZIONI IMMATERIALI</b>	<b>567.553,59</b>
		<b>736.100.</b>	<b>AMMORTAMENTI IMMOBILIZZAZIONI IMMATERIALI</b>	<b>567.553,59</b>
BA2570	C.B.8.a	736.100.00005	Amm.to Costi di impianto e di ampliamento	-
BA2570	C.B.8.a	736.100.00010	Amm.to Costi di ricerca e sviluppo	-
BA2570	C.B.8.a	736.100.00015	Amm.to Diritti di brevetto e di utilizzazione delle opere di ingegno	-
BA2570	C.B.8.a	736.100.00020	Amm.to Concessioni licenze d'uso e marchi	125.735,24
BA2570	C.B.8.a	736.100.00025	Amm.to Miglorie su beni di terzi	441.818,35
		<b>739</b>	<b>AMMORTAMENTI IMMOBILIZZAZIONI MATERIALI</b>	<b>20.631.131,67</b>
		<b>739.100.</b>	<b>AMMORTAMENTI IMMOBILIZZAZIONI MATERIALI</b>	<b>20.631.131,67</b>
BA2610	C.B.8.b	739.100.00005	Amm.to Edifici strumentali	6.640.579,68
BA2600	C.B.8.b	739.100.00010	Amm.to Edifici non strumentali	-
BA2620	C.B.8.c	739.100.00015	Amm.to Costruzioni leggere	158,00
BA2620	C.B.8.c	739.100.00020	Amm.to Impianti e macchinari	881.043,62
BA2620	C.B.8.c	739.100.00025	Amm.to Attrezzature sanitarie	11.037.217,01
BA2620	C.B.8.c	739.100.00030	Amm.to Attrezzature sanitarie destinate alla ricerca	-
BA2620	C.B.8.c	739.100.00035	Amm.to Attrezzature non sanitarie	44.928,94
BA2620	C.B.8.c	739.100.00040	Amm.to Mobili e arredi d'ufficio	1.110.337,32
BA2620	C.B.8.c	739.100.00045	Amm.to Autovetture, motoveicoli e simili (comprese ambulanze)	204.485,18
BA2620	C.B.8.c	739.100.00050	Amm.to Macchine elettroniche	404.822,90
BA2620	C.B.8.c	739.100.00055	Amm.to Macchine ordinarie d'ufficio	35.355,29
BA2620	C.B.8.c	739.100.00060	Amm.to Telefoni cellulari	183,58
BA2620	C.B.8.c	739.100.00065	Amm.to Altri beni materiali	272.020,15
		<b>742</b>	<b>SVALUTAZIONE CREDITI</b>	<b>415.807,47</b>
		<b>742.100.</b>	<b>SVALUTAZIONE CREDITI</b>	<b>415.807,47</b>
BA2650	C.B.9	742.100.00005	Accantonamento fondo svalutazione su Crediti da Regione e Prov. Autonoma	-
BA2650	C.B.9	742.100.00010	Accantonamento fondo svalutazione su Crediti da Comune	73.983,29
BA2650	C.B.9	742.100.00015	Accantonamento fondo svalutazione su Crediti da Aziende ed Istituti Sanitari	150.433,76
BA2650	C.B.9	742.100.00020	Accantonamento fondo svalutazione su Crediti da Altri	191.390,42
BA2650	C.B.9	742.100.00025	Accantonamento fondo svalutazione su Crediti da Clienti	-
		<b>745</b>	<b>RIMANENZE INIZIALI</b>	<b>27.479.801,63</b>
		<b>745.100.</b>	<b>RIMANENZE INIZIALI DI BENI SANITARI</b>	<b>25.662.543,07</b>
BA2670	C.B.10.a	745.100.00005	Rimanenze iniziali di Farmaci ATC	6.262.619,71
BA2670	C.B.10.a	745.100.00010	Rimanenze iniziali di Ossigeno terapeutico ed altri gas medicali	75.963,43
BA2670	C.B.10.a	745.100.00015	Rimanenze iniziali di Emoderivati	1.369.039,34
BA2670	C.B.10.a	745.100.00020	Rimanenze iniziali di Prodotti dietetici	220.261,95
BA2670	C.B.10.a	745.100.00025	Rimanenze iniziali di Sieri	671,95
BA2670	C.B.10.a	745.100.00030	Rimanenze iniziali di Vaccini	144.625,96
BA2670	C.B.10.a	745.100.00035	Rimanenze iniziali di Materiali diagnostici e prodotti chimici per lab. Analisi	5.993.314,05
BA2670	C.B.10.a	745.100.00040	Rimanenze iniziali di Materiali diagnostici, lastre rx, carta per ecg. ecc.	928.236,82
BA2670	C.B.10.a	745.100.00045	Rimanenze iniziali di Mezzi di contrasto per rx.	178.671,13

Recl. S. L. C. A. C. C. Mer. L. S. P. M. D. D. I. G. S. I. B. M. D. A. F. 2012	S. P. S. F. O. V. C. M. O. D. I. G. S. I. B. 2011 S. F. O. V. C.	Nuova codifica regionale	Descrizione conto regionale	Bilancio d'esercizio
BA2670	C.B.10.a	745.100.00050	Rimanenze iniziali di Presidi chirurgici e materiali sanitari	8.077.279,22
BA2670	C.B.10.a	745.100.00055	Rimanenze iniziali di Materiale protesico da impiantare a degenti	1.078.219,31
BA2670	C.B.10.a	745.100.00060	Rimanenze iniziali di Materiale protesico fornitura diretta	790.086,05
BA2670	C.B.10.a	745.100.00065	Rimanenze iniziali di Materiale per emodialisi	542.739,13
BA2670	C.B.10.a	745.100.00070	Rimanenze iniziali di Prodotti farmaceutici per uso veterinario	-
BA2670	C.B.10.a	745.100.00075	Rimanenze iniziali di Materiali chirurgici, sanitari e diagnostici per uso veterinario	-
BA2670	C.B.10.a	745.100.00080	Rimanenze iniziali di altri beni sanitari	815,02
		<b>745.105.</b>	<b>RIMANENZE INIZIALI DI BENI NON SANITARI</b>	<b>1.817.258,56</b>
BA2680	C.B.10.b	745.105.00005	Rimanenze iniziali di Prodotti alimentari	111.626,89
BA2680	C.B.10.b	745.105.00010	Rimanenze iniziali di Materiali di guardaroba, di pulizia e di convivenza in genere	272.898,23
BA2680	C.B.10.b	745.105.00015	Rimanenze iniziali di Combustibili, carburanti e lubrificanti ad uso riscaldamento e cucine	15.840,00
BA2680	C.B.10.b	745.105.00020	Rimanenze iniziali di Combustibili, carburanti e lubrificanti ad uso trasporto	72.350,20
BA2680	C.B.10.b	745.105.00025	Rimanenze iniziali di Cancelleria, stampati e supporti informatici	964.071,28
BA2680	C.B.10.b	745.105.00030	Rimanenze iniziali di Materiali per la manutenzione in strutture immobiliari	333.323,08
BA2680	C.B.10.b	745.105.00035	Rimanenze iniziali di Materiali per la manutenzione di impianti e macchinari	10.071,90
BA2680	C.B.10.b	745.105.00040	Rimanenze iniziali di Materiali per la manutenzione di automezzi (sanitari e non sanitari)	458,34
BA2680	C.B.10.b	745.105.00045	Rimanenze iniziali di Materiali per la manutenzione di attrezzature sanitarie	23.361,78
BA2680	C.B.10.b	745.105.00050	Rimanenze iniziali di Materiali per la manutenzione di attrezzature sanitarie destinate alla ricerca	-
BA2680	C.B.10.b	745.105.00055	Rimanenze iniziali di Materiali per la manutenzione di mobili, macchine ed altri beni	1.197,51
BA2680	C.B.10.b	745.105.00060	Rimanenze iniziali di altri Beni non sanitari	12.059,35
		<b>748</b>	<b>ACCANTONAMENTI TIPICI DELL'ESERCIZIO</b>	<b>30.585.993,67</b>
		<b>748.100.</b>	<b>ACCANTONAMENTI PER ONERI</b>	<b>9.084.401,45</b>
BA2890	C.B.11.d	748.100.00005	Accantonamenti per imposte e tasse	-
BA2760	C.B.11.b	748.100.00015	Accantonamenti per premio di operosità (SUMAI)	632.647,30
BA2840	C.B.11.d	748.100.00025	Accantonamento fondo oneri per rinnovi contrattuali MMG	730.645,04
BA2840	C.B.11.d	748.100.00030	Accantonamento fondo oneri per rinnovi contrattuali PLS	191.676,89
BA2840	C.B.11.d	748.100.00035	Accantonamento fondo oneri per rinnovi contrattuali MGM	106.209,72
BA2890	C.B.11.d	748.100.00040	Accantonamento fondo altri oneri diversi	7.243.703,66
BA2860	C.B.11.d	748.100.00045	Accantonamenti fondo oneri rinnovi contrattuali dirigenti medici	-
BA2870	C.B.11.d	748.100.00050	Accantonamenti fondo oneri rinnovi contrattuali dirigenti non medici	-
BA2880	C.B.11.d	748.100.00055	Accantonamenti fondo oneri rinnovi contrattuali comparto	-
BA2850	C.B.11.d	748.100.00060	ACC.FON.ONERI RINNOVI CONTR. ALTRE CATEG.	72.692,09
BA2850	C.B.11.d	748.100.00105	Accantonamenti rinnovi contrattuali specialisti interni	100.203,66
BA2850	C.B.11.d	748.100.00110	Accantonamenti rinnovi contrattuali medicina dei servizi	6.623,09
		<b>748.105.</b>	<b>ACCANTONAMENTI PER RISCHI</b>	<b>21.501.592,22</b>
BA2710	C.B.11.a	748.105.00005	Accantonamenti per vertenze giudiziarie e contenziosi	16.501.592,22
BA2720	C.B.11.a	748.105.00010	Accantonamenti per contenzioso personale dipendente	-
BA2830	C.B.11.d	748.105.00015	Accantonamenti per interessi di mora	5.000.000,00
BA2750	C.B.11.a	748.105.00020	Altri accantonamenti per rischi	-
		<b>751</b>	<b>INTERESSI PASSIVI ED ONERI FINANZIARI</b>	<b>1.277.741,14</b>
		<b>751.100.</b>	<b>INTERESSI PASSIVI</b>	<b>634.524,77</b>
CA0120	C.C.2	751.100.00005	Interessi passivi per anticipazioni di tesoreria	-

Class. NUOVO	SP. NUOVO	Nuova codifica regionale	Descrizione conto regionale	Bilancio d'esercizio
CA0130	C.C.2	751.100.00010	Interessi passivi su mutui	-
CA0140	C.C.2	751.100.00015	Interessi moratori e rivalutazione monetaria	634.524,77
		<b>751.105.</b>	<b>ONERI FINANZIARI</b>	<b>643.216,37</b>
CA0160	C.B.3.a	751.105.00005	Commissioni ed oneri per il Servizio di Tesoreria	630.986,78
CA0160	C.B.3.a	751.105.00010	Altre spese bancarie e postali	8.248,60
CA0160	C.C.2	751.105.00015	Altri oneri finanziari	3.980,99
CA0170	C.C.2	751.105.00020	Perdite su cambi	-
		<b>754</b>	<b>MINUSVALENZE</b>	<b>25.336,87</b>
		<b>754.100.</b>	<b>MINUSVALENZE</b>	<b>25.336,87</b>
EA0270	C.E.2.a	754.100.00005	Minusvalenze per alienazione di beni immobili	-
EA0270	C.E.2.a	754.100.00010	Minusvalenze per alienazione di beni mobili	25.336,87
		<b>757</b>	<b>SOPRAVVENIENZE PASSIVE ED INSUSSISTENZE dell'ATTIVO</b>	<b>36.624.936,25</b>
		<b>757.100.</b>	<b>SOPRAVVENIENZE PASSIVE ED INSUSSISTENZE dell'ATTIVO</b>	<b>36.624.936,25</b>
EA0290	C.E.2.b	757.100.00085	Sopravvenienze passive riguardanti Irap	388.124,88
EA0290	C.E.2.b	757.100.00090	Sopravvenienze passive riguardanti altre imposte e tasse	36.750,67
EA0330	C.E.2.b	757.100.00095	Sopravvenienze passive mobilità infraregionale v/Asl/Ao/Irccs e Policlinici della Regione	-
EA0360	C.E.2.b	757.100.00100	Sopravvenienze passive mobilità extraregionale	-
EA0450	C.E.2.b	757.100.00110	Benefici contrattuali personale in quiescenza (Mod. S.M. 5030/D)	-
EA0450	#N/D	757.100.00115	IND.SUPP.PER RISOLUZ.CONSENSUALE	-
EA0340	C.E.2.b	757.100.00135	Altre sopravvenienze passive v/Asl/Ao/Irccs e Policlinici	410.998,25
EA0380	C.E.2.b	757.100.00140	Sopravvenienze passive relative al personale dirigenza medica	2.024.022,20
EA0390	C.E.2.b	757.100.00145	Sopravvenienze passive relative al personale dirigenza non medica	194.201,72
EA0400	C.E.2.b	757.100.00150	Sopravvenienze passive relative al personale del comparto	1.114.045,33
EA0410	C.E.2.b	757.100.00185	Sopravvenienze passive relative ai medici di base	114.481,64
EA0420	C.E.2.b	757.100.00190	Sopravvenienze passive relative ai medici specialistici	54.350,25
EA0430	C.E.2.b	757.100.00195	Sopravvenienze passive relative a prestazioni sanitarie da operatori accreditati	2.895.915,42
EA0440	C.E.2.b	757.100.00200	Sopravvenienze passive relative ad acquisto di beni e servizi	169.520,96
EA0450	C.E.2.b	757.100.00205	Altre sopravvenienze passive	3.564.911,74
EA0470	C.E.2.b	757.100.00300	Insussistenze passive v/Asl-Ao-Irccs-Policlinici	3.949,89
EA0490	C.E.2.b	757.100.00310	Insussistenze passive per mobilità extraregionale	-
EA0500	C.E.2.b	757.100.00315	Insussistenze passive relative al personale	-
EA0510	C.E.2.b	757.100.00320	Insussistenze passive relative ai medici di base	267.878,78
EA0520	C.E.2.b	757.100.00325	Insussistenze passive relative ai medici specialistici	-
EA0530	C.E.2.b	757.100.00330	Insussistenze passive relative a prestazioni sanitarie da operatori accreditati	2.450.239,26
EA0540	C.E.2.b	757.100.00335	Insussistenze passive relative ad acquisto di beni e servizi	2.576,91
EA0550	C.E.2.b	757.100.00340	Altre insussistenze passive	22.012.108,80
EA0290	C.E.2.b	757.100.00345	Oneri tributari da esercizi precedenti	216.350,46
EA0300	C.E.2.b	757.100.00350	Oneri da cause civili	703.639,12
EA0560	C.E.2.b	757.100.00355	Altri oneri straordinari	869,97
		<b>760</b>	<b>IMPOSTE TASSE E TRIBUTI</b>	<b>32.870.580,65</b>
		<b>760.100.</b>	<b>IMPOSTE, TASSE E TRIBUTI</b>	<b>32.870.580,65</b>
YA0020	C.Y.1.a	760.100.00005	IRAP SU PERS. DIPENDENTE [Base imponibile Redditi da Lavoro]	28.659.379,74
YA0030	C.Y.1.b	760.100.00010	IRAP SU ALTRE CATEGORIE [Base imponibile Redditi]	3.138.905,00
YA0050	C.Y.1.d	760.100.00015	IRAP [Base imponibile Redditi Commerciali]	221.366,05
YA0040	C.Y.1.c	760.100.00025	IRAP su attività libero professionale	570.080,93
YA0070	C.Y.2	760.100.00030	IRES su attività istituzionale	280.848,93
YA0080	C.Y.2	760.100.00035	IRES su attività commerciale	-
YA0090	C.Y.3	760.100.00040	Accantonamento a fondo imposte	-

<b>Totale Ricavi</b>	<b>2.112.473.078,65</b>
<b>Totale Costi</b>	<b>2.112.409.230,50</b>
<b>Risultato d'esercizio</b>	<b>63.848,15</b>



**REGIONE PUGLIA**  
**AZIENDA SANITARIA LOCALE DELLA PROVINCIA DI BARI**  
Sede Legale: Lungomare Starita, 6 – 70123 BARI  
*P.I. e C.F. 06534340721*

---

Bari, aprile 2013

**RELAZIONE SULLA GESTIONE  
DEL DIRETTORE GENERALE**  
(Ex Art. 32, L.R. n. 38/1994)

BILANCIO AL 31.12.2012

INDICE

A) Attività Produttiva

A1) Assistenza Ospedaliera

A2) Assistenza Territoriale

B) Costi sostenuti per l'intera Azienda

B1) Premessa

B2) Confronto con i costi sostenuti nel 2011

## A) ATTIVITA' PRODUTTIVA

Nel corso dell'esercizio 2012 sono state portate a compimento una serie di iniziative di riorganizzazione, tutte coerenti con gli indirizzi regionali emanati nel pieno rispetto del Piano di Rientro, approvato con Legge Regionale 9 febbraio 2011 n. 2, che hanno consentito di raggiungere gli obiettivi posti all'inizio dell'anno.

### A1) ASSISTENZA OSPEDALIERA

Particolare attenzione è stata posta a perseguire l'appropriatezza intervenendo per ridurre progressivamente il tasso di ospedalizzazione ritenuto, a ragione, indice di un uso non appropriato della funzione ospedaliera. In tale ambito si ritiene utile riportare i dati relativi all'attività di ricovero (Tabella n. 1):

TABELLA N. 1

	Anno 2012	Anno 2011	Variazione percentuale
Dimessi Ordinari	58.962	66.862	- 11,81
Dimessi Nido	5.395	5.636	- 4,27
Dimessi DH	15.978	28.822	- 44,56
Dimessi Terapia Intensiva	2.181	2.290	- 4,75

Si evidenzia come nel 2012 risultano ridotti dell'11,8 % i ricoveri ordinari e addirittura del 44,5 % i ricoveri in Day-Hospital; l'azione di monitoraggio e le indicazioni operative fornite agli operatori, culminate in una conferenza di servizio promossa dal Direttore Generale a giugno 2012, al termine della quale furono fornite precise indicazioni in merito alla riconversione in setting assistenziali di competenza ambulatoriale della gran parte delle prestazioni erogate in precedenza come D-H; nessun disagio è derivato per i pazienti, che hanno usufruito delle garanzie fornite dal Day-Service. Per l'azienda si sono determinati maggiori introiti come ticket (complessivamente, nel 2012, i ricavi per ticket sono stati €18.874.000, con un incremento del 17,87 % rispetto all'anno precedente, anche per effetto di tale ridefinizione dei setting assistenziali).

Nell'anno 2012 il tasso globale di ospedalizzazione è stato del 130,12 %, con una variazione in meno del 18,07 % rispetto all'anno precedente come si evince dalla seguente tabella n. 2:

TABELLA N. 2

	Anno 2012	Anno 2011	
Totale ricoveri Ospedali della ASL Bari (ord.+d.h.)	83.065	104.210	
Totali ricoveri Strutture Private accreditate (ord.+d.h.)	81.268	95.690	
Totale ricoveri	164.333	199.900	
ASL Bari: n. abitanti	1.262.894	1.258.706	
<b>Stima Tasso ospedalizzazione grezzo totale (x 1000 ab.)</b>	<b>130,12</b>	<b>158,81</b>	<b>- 18,07%</b>

L'assistenza erogata nel corso del 2012 in ospedale, dal punto di vista epidemiologico riflette quanto accaduto nel 2011.

Per una più analitica valutazione si riportano i principali indicatori relativi all'attività ospedaliera che consentono di effettuare le seguenti valutazioni:

- Il peso medio per DRG è aumentato passando da 0,95 a 0,97 (con un incremento di oltre il 2 %)
- A fronte di tale aumento di complessità la degenza media totale si è ridotta passando da 6,34 giorni a 6,31
- L'indice di attrazione è aumentato passando dal 9,88 % del totale dei ricoveri al 10,33
- Il tasso di cesarei è in ulteriore decremento (è passato dal 44,24 % del totale dei parti al 43,53 %), pur rimanendo su valori ancora elevati

All'assistenza ospedaliera sono stati addetti n. 4929 dipendenti con una riduzione di 483 unità rispetto all'anno precedente.

Considerato che i ricavi dell'Assistenza Ospedaliera hanno, nella stragrande percentuale, valore figurativo, essendo la ASL finanziata a quota capitaria, assume rilevanza il valore della riduzione dei costi totali che sono passati da €/mgl 445.060 (cfr.DDG.n.805 del 30/04/2012) a €/mgl 419.971 (-€/mgl 25.089).

Gli acquisti di servizi per assistenza ospedaliera da privati si sono ridotti considerato che si è passato da un valore di €.472.349.691 (costi sostenuti nel 2011) ad un valore di €.440.774.306 (costi del 2012) con una riduzione di €.31.575.385\_

## A2) ASSISTENZA TERRITORIALE

Il sistema informativo aziendale, ancorché in fase di progressiva implementazione, non consente di rilevare in maniera sistematica tutte le prestazioni erogate a livello territoriale, in particolare a livello distrettuale.

Ciononostante sono a disposizione alcuni dati significativi che si riportano a seguire.  
La seguente tabella (n. 3) descrive i dati complessivi dell'attività ambulatoriale

TABELLA N. 3

<b>Attività ambulatoriale della intera Azienda (n. prestazioni)</b>	Anno 2012	Anno 2011	Variazione percentuale
Visite ambulatoriali	1.900.988	1.955.611	- 2,79
Prestazioni di laboratorio	6.611.737	6.379.941	- 3,63
Prestazioni di Radiologia	295.935	322.550	- 8,25
Prestazioni di Riabilitazione	293794	301.994	- 2,75

Si evince una riduzione di prestazioni in tutti gli ambiti; particolarmente significativa è la riduzione delle prestazioni di Radiologia (-8,25%) che conferma l'efficacia di un'azione di contenimento dell'inappropriatezza.

A fronte di tali dati globali di Azienda, si registra, a livello distrettuale, un aumento delle visite ambulatoriali da 616.820 (nel 2011) a 621.755 (nel 2012), a conferma della riduzione di prestazioni inappropriate in ospedale e del contestuale potenziamento dell'offerta a livello

territoriale.

Anche nel Dipartimento delle Dipendenze Patologiche abbiamo registrato un significativo aumento delle visite registrate che è passato da 1.158 (2011) a 10.884 (2012).

Un sostanziale equilibrio rispetto all'anno precedente si è registrato nel numero delle visite effettuate nel Dipartimento di Salute Mentale (da 7.719 a 7.682) nel Dipartimento della Prevenzione (da 2.540 a 2.168) e nel numero delle prestazioni di Riabilitazione da 150.557 a 147.738.

## B) COSTI SOSTENUTI DALL'INTERA AZIENDA

## B1) PREMESSA

I ricavi si sono ridotti di ben €.62.922.000 (da €.2.098.188.000 nel 2011 a €.2.035.266.000 nel 2012) soprattutto per la riduzione dei contributi in conto esercizio dalla Regione passati da €.1.958.307.000 nel 2011 a €.1.899.161.000 nel 2012.

I seguenti atti di organizzazione adottati nel corso dell'esercizio hanno fornito chiarezza e solidità all'organizzazione favorendo la piena funzionalità ed, in conseguenza, efficacia operativa ed efficienza:

- Definizione della dotazione organica: la prima stesura (delibera n. 1423 del 3 agosto 2012) è stata implementata con la deliberazione n. 1843 del 29 ottobre 2012 ( a cui sono state apportate alcune correzioni con la delibera n. 1849 del 31 ottobre 2012); tale atto che rappresenta un primo stralcio del nuovo Atto Aziendale, prevede un numero massimo di dipendenti pari a 9661 unità e descrive in maniera analitica la dotazione organica di ogni singola articolazione aziendale.
- La riorganizzazione in senso dipartimentale della funzione ospedaliera, adottata con delibera n. 1844 del 29 ottobre 2012, che ha allineato l'organizzazione della ASL con la programmazione regionale.

Si è giunti a tale determinazione con un profondo coinvolgimento delle OO.SS., delle società scientifiche e dei dirigenti apicali, definendo una dotazione ed un assetto dipartimentale che rispondono a criteri di efficienza e forniscono chiare indicazioni sulle priorità che la direzione aziendale intende perseguire nei prossimi anni, a partire dal ridimensionamento del numero delle strutture complesse e di quelle semplici (in linee con i vincoli posti a livello di programmazione regionale) che comporterà una progressiva riduzione dei costi di gestione senza intaccare la capacità di erogare prestazioni assistenziali di qualità

In tale ottica assume un valore molto significativo la riconversione dell'Ospedale di Conversano che si aggiunge alle riconversioni degli ospedali di Rutigliano, Santeramo, Ruvo di Puglia, Bitonto, Grumo Apula, Noci e Gioia del Colle realizzate nel corso dell'anno 2011.

Nessun impatto negativo si è avuto nel settore dell'emergenza/urgenza e si sono create le basi per un'ulteriore riduzione dell'inappropriatezza ed, in conseguenza, per un aumento stabile dell'efficienza.

In maniera sintetica nella tabella successiva si riportano alcuni indicatori di efficienza e di qualità ospedaliera che testimoniano il progressivo miglioramento di tali indici a decorrere dall'anno 2009:

INDICATORI DI EFFICIENZA OSPEDALIERA	2009	2010		2011	2012	Var. 2012-2011
DRG inappropriati (oltre soglia consentita)	770	656		595	169	-71,60%
Ricoveri oltre soglia	1010	921		800	647	-19,13%
Occupazione posti letto di degenza (%)	91,52	90,67		90,19	83,59	-7,32%
Degenza media preoperatoria	1,98	2,03		2,09	2,02	-3,35%
% Parti cesarei	45,17	46,39		44,24	43,53	-1,60%
Degenza media totale (gg)	6,53	6,47		6,34	6,31	-0,47%

## B2) CONFRONTO CON I COSTI SOSTENUTI NEL 2011

A fronte di una riduzione molto significativa della quota di Fondo Sanitario Regionale stabilita a livello regionale che ha comportato una riduzione di ricavi per €.62.922.059, l'Azienda ha reagito efficacemente riducendo in maniera significativa i costi totali che sono passati da €.2.064.813.829 a €.2.020.257.157 (-€.44.556.672), senza che si sia determinata alcuna riduzione nella garanzia dei LEA.


Le iniziative poste in atto dalla Direzione Aziendale hanno certamente stressato l'intera organizzazione che oggi però può andare orgogliosa del fatto che si è raggiunto il sostanziale equilibrio economico-finanziario, pur partendo da un disavanzo di €.40.731.000 registrato a consuntivo dell'esercizio 2011.

Tra le maggiori variazioni di costi si rileva principalmente:

- Gli acquisti di beni sono aumentati in misura molto contenuta, passando da €.186.041.472 a €.189.102.652;
- Complessivamente gli acquisti di servizi sanitari si sono ridotti passando da €.1.247.597.082 a €.1.194.899.251; particolare valore ha il fatto che l'acquisto di servizi sanitari per assistenza ospedaliera ha comportato una riduzione di costi passando da €.472.349.691 a €.440.774.306;
- I costi per il personale si sono significativamente ridotti passando da €.479.632.314 a €.462.449.279 (-€.17.183.035)
- La farmaceutica ha registrato una riduzione molto significativa passando da €.235.457.866 nel 2011 a €.211.124.564 nel 2012 (- 10,3 %), prova tangibile del rispetto delle indicazioni legislative relative al contenimento della spesa farmaceutica.
- I costi per l'assistenza protesica si sono ridotti passando da €.17.170.528 a €.16.780.902;
- I costi per Consulenze, e altre prestazioni di lavoro sanitarie e sociosanitarie si sono ridotti del 31,8% , in ottemperanza con le indicazioni legislative relative alla spending review ribadite dal Ragioniere Generale dello Stato con la sua circolare del 4 marzo 2013 (prot. n. 17439)
- In controtendenza sono stati registrati maggiori costi per la Medicina di base che si è incrementata del 4,5 % giungendo ad incidere per €.176.272.120: è in atto una attenta revisione delle competenze erogate ai MMG ed ai PLS che ha già consentito di evidenziare alcune anomalie. La direzione aziendale si riserva di avviare azioni di recupero di eventuali competenze economiche impropriamente riconosciute.

IL DIRETTORE GENERALE

Angelo Domenico Colasanto



MODELLO DI RILEVAZIONE DEI COSTI DEI LIVELLI DI ASSISTENZA DELLE AZIENDE UNITA' SANITARIE LOCALI E DELLE AZIENDE OSPEDALIERE

STRUTTURA RILEVATA			
REGIONE	1	6	0
ASL /AO	114		

OGGETTO DELLA RILEVAZIONE	
CONSUNTIVO ANNO	2012

Macro voci economiche	Consumi e manutenzioni di esercizio		Costi per acquisti di servizi			Personale del ruolo sanitario	Personale del ruolo professionale	Personale del ruolo tecnico	Personale del ruolo amministrativo	Ammortamenti	Sopravvenienze / insussistenze	Altri costi	Totale	
	sanitari	non sanitari	prestazioni sanitarie	servizi sanitari per erogazione di prestazioni	servizi non sanitari									
<b>Assistenza sanitaria collettiva in ambiente di vita e di lavoro</b>														
10100	Igiene e sanità pubblica	50	104	11	149	2.127	11.514	25	708	2.325	624	0	2.716	20.353
10200	Igiene degli alimenti e della nutrizione	15	21	0	34	185	2.003	4	52	373	104	0	473	3.264
10300	Prevenzione e sicurezza degli ambienti di lavoro	0	30	0	149	544	2.381	6	41	375	120	0	1.231	4.877
10400	Sanità pubblica veterinaria	85	149	26	11	1.980	12.582	22	1.282	1.227	647	23	13	18.047
10500	Attività di prevenzione rivolte alle persone	8.596	5	759	2.875	589	1.332	17	43	104	65	128	414	14.927
10600	Servizio medico legale	0	11	0	92	127	42	14	82	1.238	59	2	9.297	10.964
19999	<b>Totale</b>	<b>8.746</b>	<b>320</b>	<b>796</b>	<b>3.310</b>	<b>5.552</b>	<b>29.854</b>	<b>88</b>	<b>2.208</b>	<b>5.642</b>	<b>1.619</b>	<b>153</b>	<b>14.144</b>	<b>72.432</b>
<b>Assistenza distrettuale</b>														
20100	Guardia medica	23	8	14.041	11	80	58	0	49	0	5	4	8.283	22.562
20201	-- Medicina generica	176	41	106.711	432	443	1.399	0	303	2.279	0	171	39	111.994
20202	-- Pediatria di libera scelta	6	4	25.974	100	16	140	0	0	0	6	5	1	26.252
20300	Emergenza sanitaria territoriale	1.058	314	11.599	12.970	2.618	11.079	42	3.190	0	612	542	5.654	49.678
20401	-- Ass. farmaceutica erogata tramite le farmacie	11	1	211.125	7	8	0	0	37	39	7	3	1	211.239
20402	-- Altre forme di erogazione dell'assistenza farmaceutica	60.793	28	61.483	740	202	497	54	94	581	225	55	15	124.767
20500	Assistenza Integrativa	4.703	2	13.263	24	36	208	0	0	0	9	9	2	18.256
20601	-- Attività clinica	7.206	356	46.042	2.394	5.787	34.655	179	2.660	1.873	777	916	428	103.273
20602	-- Attività di laboratorio	9.899	100	61.633	422	917	10.311	30	733	2.255	171	1.291	40	87.802
20603	-- Attività di diagnostica strumentale e per immagini	4.053	201	25.899	1.347	3.255	19.494	39	1.496	1.053	437	516	240	58.030
20700	Assistenza Protetica	11.249	86	16.781	460	10.381	1.356	0	289	2.854	194	5.414	44	49.108
20801	-- assistenza programmata a domicilio (ADI)	6.734	97	1.014	1.134	1.489	7.062	19	305	442	335	3.339	303	22.273
20802	-- assistenza alle donne, famiglia, coppie (consultori)	791	148	1.577	1.555	1.802	9.887	21	2.469	1.381	589	520	435	21.175
20803	-- Assistenza psichiatrica	3.182	303	460	3.349	5.914	20.589	20	2.812	1.894	1.084	2.489	1.183	43.279
20804	-- Assistenza riabilitativa ai disabili	1.812	482	10.439	865	5.255	30.409	27	6.179	2.937	1.694	1.562	1.529	63.190
20805	-- Assistenza ai tossicodipendenti	1.507	138	1.570	1.158	3.479	7.540	26	2.194	1.347	475	1.444	347	21.225
20806	-- Assistenza agli anziani	0	0	15.913	0	0	0	0	0	0	0	0	0	15.913
20807	-- Assistenza ai malati terminali	0	0	0	0	0	0	0	0	0	0	0	0	0
20808	-- Assistenza a persone affette da HIV	0	0	0	0	0	0	0	0	0	0	0	0	0
20901	-- Assistenza psichiatrica	0	0	8.938	0	0	0	0	0	0	0	0	0	8.938
20902	-- Assistenza riabilitativa ai disabili	0	0	15.155	0	0	0	0	0	0	0	0	0	15.155
20903	-- Assistenza ai tossicodipendenti	0	0	148	0	0	0	0	0	0	0	0	0	148
20904	-- Assistenza agli anziani	0	0	0	0	0	0	0	0	0	0	0	0	0
20905	-- Assistenza a persone affette da HIV	0	0	0	0	0	0	0	0	0	0	0	0	0
20906	-- Assistenza ai malati terminali	0	0	0	0	0	0	0	0	0	0	0	0	0
21001	-- Assistenza psichiatrica	0	0	27.495	0	0	0	0	0	0	1	0	0	27.496
21002	-- Assistenza riabilitativa ai disabili	3	1	23.062	8	9	74	0	0	0	4	3	23	23.187
21003	-- Assistenza ai tossicodipendenti	0	0	2.922	0	0	0	0	0	0	0	0	0	2.922
21004	-- Assistenza agli anziani	392	17	5.299	157	474	1.095	3	251	159	65	57	30	7.999
21005	-- Assistenza a persone affette da HIV	0	0	0	0	0	0	0	0	0	0	0	0	0
21006	-- Assistenza ai malati terminali	718	28	2.668	250	571	1.991	2	374	0	101	90	23	6.816
21100	Assistenza Idrotermale	0	0	1.717	0	0	0	0	0	0	0	0	0	1.717
29999	<b>Totale</b>	<b>114.316</b>	<b>2.355</b>	<b>712.928</b>	<b>27.383</b>	<b>42.736</b>	<b>157.844</b>	<b>462</b>	<b>23.435</b>	<b>19.094</b>	<b>6.791</b>	<b>18.430</b>	<b>18.620</b>	<b>1.144.394</b>
<b>Assistenza ospedaliera</b>														
30100	Attività di pronto soccorso	1.825	531	14.924	632	5.016	24.649	0	8.542	88	1.664	123	1.038	59.032
30201	-- in Day Hospital e Day Surgery	4.517	262	33.978	326	4.208	13.615	78	1.735	1.342	838	701	625	62.225
30202	-- in degenza ordinaria	51.941	3.013	390.745	3.754	48.395	156.567	899	19.948	15.434	9.641	8.055	7.186	715.578
30300	Interventi ospedalieri a domicilio	0	0	0	0	0	0	0	0	0	0	0	0	0
30400	Ass. ospedaliera per lungodegenti	63	10	458	2	177	814	0	192	28	52	4	1	1.801
30500	Ass. ospedaliera per riabilitazione	140	44	1.438	7	395	2.942	0	215	64	161	12	136	5.554
30600	Emocomponenti e servizi trasfusionali	6.370	137	3.883	712	1.539	8.238	0	423	0	433	33	18	21.786
30700	Trapianto organi e tessuti	0	0	0	0	0	0	0	0	0	0	0	0	0
39999	<b>Totale</b>	<b>64.856</b>	<b>3.997</b>	<b>445.426</b>	<b>5.433</b>	<b>59.730</b>	<b>206.825</b>	<b>977</b>	<b>31.055</b>	<b>16.956</b>	<b>12.789</b>	<b>8.928</b>	<b>9.004</b>	<b>865.976</b>
49999	<b>TOTALE</b>	<b>187.918</b>	<b>6.672</b>	<b>1.159.150</b>	<b>36.126</b>	<b>108.018</b>	<b>394.523</b>	<b>1.527</b>	<b>56.698</b>	<b>41.692</b>	<b>21.199</b>	<b>27.511</b>	<b>41.768</b>	<b>2.082.802</b>

**MODELLO DI RILEVAZIONE DEI COSTI DEI LIVELLI DI ASSISTENZA DELLE AZIENDE UNITA' SANITARIE LOCALI E DELLE AZIENDE OSPEDALIERE**

REGIONE **1 6 0** ASL /AO **1 1 4**

CONSUNTIVO ANNO **2 0 1 2**

Macrovoce economiche	Consumi e manutenzioni di esercizio		Costi per acquisti di servizi			Personale del ruolo sanitario	Personale del ruolo professionale	Personale del ruolo tecnico	Personale del ruolo amministrativo	Ammortamenti	Sopravvenienze e / insussistenze	Altri costi	Totale
	sanitari	non sanitari	prestazioni sanitarie	servizi sanitari per erogazione di prestazioni	servizi non sanitari								
<b>Allegato 1</b>													
A1101		0		43	3	307			87			1	441
A1102		10		0	4.011			121	193			14	4.349
A1103	25.713	2.032	8.919	3.881	14.565	15.503	94	4.019	2.877	21.199	9.349	28.907	137.058
<b>A1999</b>	<b>Totale</b>	<b>25.713</b>	<b>2.032</b>	<b>8.919</b>	<b>3.924</b>	<b>18.579</b>	<b>94</b>	<b>4.140</b>	<b>3.157</b>	<b>21.199</b>	<b>9.349</b>	<b>28.922</b>	<b>141.848</b>

<b>Allegato 2 - Mobilità intraregionale</b>		
<b>per assistenza sanitaria collettiva in ambiente di vita e di lavoro</b>		
A2101	--attiva	
A2102	--passiva	
<b>per assistenza distrettuale</b>		
<b>per assistenza sanitaria di base</b>		
A2201	--attiva	180
A2202	--passiva	80
<b>per assistenza farmaceutica</b>		
A2203	--attiva	1.565
A2204	--passiva	60.686
<b>per assistenza specialistica</b>		
A2205	--attiva	4.946
A2206	--passiva	60.002
<b>per assistenza termale</b>		
A2207	--attiva	0
A2208	--passiva	1.680
<b>per assistenza di emergenza sanitaria</b>		
A2209	--attiva	0
A2210	--passiva	0
<b>per assistenza terr. ambulatoriale e domiciliare</b>		
A2211	--attiva	0
A2212	--passiva	4.626
<b>per assistenza territoriale semiresidenziale</b>		
A2213	--attiva	0
A2214	--passiva	0
<b>per assistenza territoriale residenziale</b>		
A2215	--attiva	0
A2216	--passiva	0
<b>per assistenza protesica</b>		
A2217	--attiva	0
A2218	--passiva	0
<b>per assistenza ospedaliera</b>		
A2301	--attiva	58.351
A2302	--passiva	269.381

<b>Allegato 3 - Mobilità Extra Regione</b>		
<b>per assistenza sanitaria collettiva in ambiente di vita e di lavoro</b>		
A3101	--attiva	
A3102	--passiva	
<b>per assistenza distrettuale</b>		
<b>per assistenza sanitaria di base</b>		
A3201	--attiva	204
A3202	--passiva	188
<b>per assistenza farmaceutica</b>		
A3203	--attiva	305
A3204	--passiva	2.319
<b>per assistenza specialistica</b>		
A3205	--attiva	1.551
A3206	--passiva	8.046
<b>per assistenza termale</b>		
A3207	--attiva	0
A3208	--passiva	37
<b>per assistenza di emergenza sanitaria</b>		
A3209	--attiva	0
A3210	--passiva	428
<b>per assistenza terr. ambulatoriale e domiciliare</b>		
A3211	--attiva	0
A3212	--passiva	0
<b>per assistenza territoriale semiresidenziale</b>		
A3213	--attiva	0
A3214	--passiva	0
<b>per assistenza territoriale residenziale</b>		
A3215	--attiva	0
A3216	--passiva	0
<b>per assistenza protesica</b>		
A3217	--attiva	0
A3218	--passiva	0
<b>per assistenza ospedaliera</b>		
A3301	--attiva	14.922
A3302	--passiva	42.688

**MODELLO DI RILEVAZIONE DEI COSTI DEI LIVELLI DI ASSISTENZA DELLE AZIENDE UNITA' SANITARIE LOCALI E DELLE AZIENDE OSPEDALIERE**

REGIONE **1 6 0** ASL /AO **1 1 4**

CONSUNTIVO ANNO **2 0 1 2**

<b>Allegato 4 - detenuti</b>		
A4201	assistenza territoriale, ambulatoriale e domiciliare ai tossicodipendenti internati o detenuti	2.333
A4202	assistenza territoriale semiresidenziale ai tossicodipendenti internati o detenuti	
A4203	assistenza territoriale residenziale ai tossicodipendenti internati o detenuti	

<b>Allegato 6 - stranieri irregolari</b>		
A6001	Attività di prevenzione nei confronti di stranieri irregolari	
A6002	Assistenza distrettuale nei confronti di stranieri irregolari	
A6003	Assistenza ospedaliera nei confronti di stranieri irregolari	758

<b>Allegato 5 - Prestazioni eventualmente erogate non riconducibili ai livelli essenziali di assistenza</b>		
<b>Prestazioni di cui all'Allegato 2 A del DPCM 29 novembre 2001</b>		
A5001	chirurgia estetica	
A5002	circoncisione rituale maschile	
A5003	medicines non convenzionali	
A5004	vaccinazioni non obbligatorie in occasione di soggiorni all'estero	
A5005	certificazioni mediche	
A5006	prestazioni di medicina fisica, riabilitativa ambulatoriale indicate nell'Allegato 2 A), escluse laserterapia antalgica, elettroterapia antalgica, ultrasuonoterapia, mesoterapia)	
A5007	prestazioni di laserterapia antalgica, elettroterapia antalgica, ultrasuonoterapia, mesoterapia (qualora non incluse nell'allegato 2B su disposizione regionale)	
<b>Altre prestazioni escluse dai LEA</b>		
A5108	assegno di cura	
A5109	contributo per la pratica riabilitativa denominata metodo DOMAN	
A5110	ausili tecnici non inseriti nel nomenclatore tariffario, materiale d'uso e di medicazione	
A5111	prodotti apoteici	
A5112	prestazioni aggiuntive MMG e PLS previste da accordi regionali/aziendali	13.907
A5113	farmaci di fascia C per persone affette da malattie rare	
A5114	rimborsi per spese di viaggio e soggiorno per cure	664
A5115	prestazioni ex ONIG a invalidi di guerra	
A5199	altro	
A5999	TOTALE	

*Al. e.*

MINISTERO DELLA SALUTE

Direzione Generale della Programmazione Sanitaria

Direzione Generale del Sistema Informativo e Statistico Sanitario

**MODELLO DI RILEVAZIONE DELLO STATO PATRIMONIALE  
AZIENDE SANITARIE LOCALI - AZIENDE OSPEDALIERE  
IRCCS - AZIENDE OSPEDALIERE UNIVERSITARIE**

STRUTTURA RILEVATA	
REGIONE	1   6   0
AZIENDA / ISTITUTO	0   1   0   4

CONTRIBUTO RILEVATO	
ANNO	2   0   1   2
TRIMESTRE:	1 <input type="checkbox"/> 2 <input type="checkbox"/> 3 <input type="checkbox"/> 4 <input type="checkbox"/>
PREVENTIVO	<input type="checkbox"/>
CONSUNTIVO	<input checked="" type="checkbox"/>

APPROVAZIONE BILANCIO DA PARTE DEL COLLEGIO SINDACALE	
SI	<input type="checkbox"/>
NO	<input type="checkbox"/>

ATTIVITA'		(migliaia di euro)		IMPORTE BILANCIO 2011	DIFF.ZA 2012/2011
Cons	CODICE	DESCRIZIONE VOCE	IMPORTE BILANCIO 2012	SEGNO (+/-)	
	AAZ999	<b>A) IMMOBILIZZAZIONI</b>	<b>507.943</b>	<b>+</b>	<b>482.500</b> <b>25.443</b>
	AAA000	<b>A.I) IMMOBILIZZAZIONI IMMATERIALI</b>	<b>7.672</b>	<b>+</b>	<b>5.946</b> <b>1.726</b>
	AAA010	<b>A.I.1) Costi di impianto e di ampliamento</b>	<b>0</b>	<b>+</b>	<b>0</b> <b>0</b>
	AAA020	A.I.1.a) Costi di impianto e di ampliamento	0	+	0    0
	AAA030	A.I.1.b) F.do Amm.to costi di impianto e di ampliamento	0	+	0    0
	AAA040	<b>A.I.2) Costi di ricerca e sviluppo</b>	<b>0</b>	<b>+</b>	<b>0</b> <b>0</b>
	AAA050	A.I.2.a) Costi di ricerca e sviluppo	0	+	0    0
	AAA060	A.I.2.b) F.do Amm.to costi di ricerca e sviluppo	0	+	0    0
	AAA070	<b>A.I.3) Diritti di brevetto e diritti di utilizzazione delle opere d'ingegno</b>	<b>0</b>	<b>+</b>	<b>0</b> <b>0</b>
	AAA080	A.I.3.a) Diritti di brevetto e diritti di utilizzazione delle opere d'ingegno - derivanti dall'attività di ricerca	0	+	0    0
	AAA090	A.I.3.b) F.do Amm.to diritti di brevetto e diritti di utilizzazione delle opere d'ingegno - derivanti dall'attività di ricerca	0	+	0    0
	AAA100	A.I.3.c) Diritti di brevetto e diritti di utilizzazione delle opere d'ingegno - altri	0	+	0    0
	AAA110	A.I.3.d) F.do Amm.to diritti di brevetto e diritti di utilizzazione delle opere d'ingegno - altri	0	+	0    0
	AAA120	<b>A.I.4) immobilizzazioni immateriali in corso e acconti</b>	<b>0</b>	<b>+</b>	<b>0</b> <b>0</b>
	AAA130	<b>A.I.5) Altre immobilizzazioni immateriali</b>	<b>7.672</b>	<b>+</b>	<b>5.946</b> <b>1.726</b>
	AAA140	A.I.5.a) Concessioni, licenze, marchi e diritti simili	634	+	649    -15
	AAA150	A.I.5.b) F.do Amm.to concessioni, licenze, marchi e diritti simili	0	+	0    0
	AAA160	A.I.5.c) Migliorie su beni di terzi	7.038	+	5.297    1.741
	AAA170	A.I.5.d) F.do Amm.to migliorie su beni di terzi	0	+	0    0
	AAA180	A.I.5.e) Pubblicità	0	+	0    0
	AAA190	A.I.5.f) F.do Amm.to pubblicità	0	+	0    0
	AAA200	A.I.5.g) Altre immobilizzazioni immateriali	0	+	0    0
	AAA210	A.I.5.h) F.do Amm.to altre immobilizzazioni immateriali	0	+	0    0
	AAA220	<b>A.I.6) Fondo Svalutazione immobilizzazioni immateriali</b>	<b>0</b>	<b>+</b>	<b>0</b> <b>0</b>
	AAA230	A.I.6.a) F.do Svalut. Costi di impianto e di ampliamento	0	+	0    0
	AAA240	A.I.6.b) F.do Svalut. Costi di ricerca e sviluppo	0	+	0    0
	AAA250	A.I.6.c) F.do Svalut. Diritti di brevetto e diritti di utilizzazione delle opere d'ingegno	0	+	0    0
	AAA260	A.I.6.d) F.do Svalut. Altre immobilizzazioni immateriali	0	+	0    0
	AAA270	<b>A.II) IMMOBILIZZAZIONI MATERIALI</b>	<b>419.090</b>	<b>+</b>	<b>415.151</b> <b>3.939</b>
	AAA280	<b>A.II.1) Terreni</b>	<b>4.495</b>	<b>+</b>	<b>4.495</b> <b>0</b>
	AAA290	A.II.1.a) Terreni disponibili	4.495	+	4.495    0
	AAA300	A.II.1.b) Terreni indisponibili	0	+	0    0
	AAA310	<b>A.II.2) Fabbricati</b>	<b>164.975</b>	<b>+</b>	<b>153.917</b> <b>11.058</b>
	AAA320	A.II.2.a) Fabbricati non strumentali (disponibili)	1.734	+	1.734    0
	AAA330	A.II.2.a.1) Fabbricati non strumentali (disponibili)	1.734	+	1.734    0
	AAA340	A.II.2.a.2) F.do Amm.to Fabbricati non strumentali (disponibili)	0	+	0    0
	AAA350	A.II.2.b) Fabbricati strumentali (indisponibili)	163.241	+	152.183    11.058
	AAA360	A.II.2.b.1) Fabbricati strumentali (indisponibili)	309.054	+	291.355    17.699
	AAA370	A.II.2.b.2) F.do Amm.to Fabbricati strumentali (indisponibili)	145.813	+	139.172    6.641
	AAA380	<b>A.II.3) Impianti e macchinari</b>	<b>3.856</b>	<b>+</b>	<b>2.538</b> <b>1.318</b>
	AAA390	A.II.3.a) Impianti e macchinari	12.996	+	10.810    2.186
	AAA400	A.II.3.b) F.do Amm.to Impianti e macchinari	9.140	+	8.272    868
	AAA410	<b>A.II.4) Attrezzature sanitarie e scientifiche</b>	<b>34.894</b>	<b>+</b>	<b>50.772</b> <b>-15.878</b>
	AAA420	A.II.4.a) Attrezzature sanitarie e scientifiche	162.171	+	155.329    6.842
	AAA430	A.II.4.b) F.do Amm.to Attrezzature sanitarie e scientifiche	127.277	+	104.557    22.720
	AAA440	<b>A.II.5) Mobili e arredi</b>	<b>5.238</b>	<b>+</b>	<b>5.524</b> <b>-286</b>
	AAA450	A.II.5.a) Mobili e arredi	17.822	+	16.760    1.062
	AAA460	A.II.5.b) F.do Amm.to Mobili e arredi	12.584	+	11.236    1.348
	AAA470	<b>A.II.6) Automezzi</b>	<b>478</b>	<b>+</b>	<b>392</b> <b>86</b>
	AAA480	A.II.6.a) Automezzi	4.974	+	4.683    291
	AAA490	A.II.6.b) F.do Amm.to Automezzi	4.496	+	4.291    205
	AAA500	<b>A.II.7) Oggetti d'arte</b>	<b>0</b>	<b>+</b>	<b>0</b> <b>0</b>
	AAA510	<b>A.II.8) Altre immobilizzazioni materiali</b>	<b>1.818</b>	<b>+</b>	<b>2.010</b> <b>-192</b>
	AAA520	A.II.8.a) Altre immobilizzazioni materiali	16.523	+	16.240    283
	AAA530	A.II.8.b) F.do Amm.to Altre immobilizzazioni materiali	14.705	+	14.230    475
	AAA540	<b>A.II.9) immobilizzazioni materiali in corso e acconti</b>	<b>203.336</b>	<b>+</b>	<b>195.503</b> <b>7.833</b>
	AAA550	<b>A.II.10) Fondo Svalutazione immobilizzazioni materiali</b>	<b>0</b>	<b>+</b>	<b>0</b> <b>0</b>
	AAA560	A.II.10.a) F.do Svalut. Terreni	0	+	0    0
	AAA570	A.II.10.b) F.do Svalut. Fabbricati	0	+	0    0

ATTIVITA'		(migliaia di euro)		IMPORTE BILANCIO 2012	SEGNO (+/-)	IMPORTE BILANCIO 2011	DIFF.ZA 2012/2011
Cons	CODICE	DESCRIZIONE VOCE					
	AA580	A.II.10.c) F.do Svalut. impianti e macchinari		0	+	0	0
	AA590	A.II.10.d) F.do Svalut. Attrezzature sanitarie e scientifiche		0	+	0	0
	AA600	A.II.10.e) F.do Svalut. Mobili e arredi		0	+	0	0
	AA610	A.II.10.f) F.do Svalut. Automezzi		0	+	0	0
	AA620	A.II.10.g) F.do Svalut. Oggetti d'arte		0	+	0	0
	AA630	A.II.10.h) F.do Svalut. Altre immobilizzazioni materiali		0	+	0	0
	AAA640	<b>A.III) IMMOBILIZZAZIONI FINANZIARIE</b>		<b>81.181</b>	<b>+</b>	<b>61.403</b>	<b>19.778</b>
	AAA650	<b>A.III.1) Crediti finanziari</b>		<b>81.081</b>	<b>+</b>	<b>61.303</b>	<b>19.778</b>
	AAA660	A.III.1.a) Crediti finanziari v/Stato		0	+	0	0
	AAA670	A.III.1.b) Crediti finanziari v/Regione		81.081	+	61.303	19.778
	AAA680	A.III.1.c) Crediti finanziari v/partecipate		0	+	0	0
	AAA690	A.III.1.d) Crediti finanziari v/altri		0	+	0	0
	AAA700	<b>A.III.2) Titoli</b>		<b>100</b>	<b>+</b>	<b>100</b>	<b>0</b>
	AAA710	A.III.2.a) Partecipazioni		100	+	100	0
	AAA720	A.III.2.b) Altri titoli		0	+	0	0
	AAA730	A.III.2.b.1) Titoli di Stato		0	+	0	0
	AAA740	A.III.2.b.2) Altre Obbligazioni		0	+	0	0
	AAA750	A.III.2.b.3) Titoli azionari quotati in Borsa		0	+	0	0
	AAA760	A.III.2.b.4) Titoli diversi		0	+	0	0
	ABZ999	<b>B) ATTIVO CIRCOLANTE</b>		<b>244.587</b>	<b>+</b>	<b>375.184</b>	<b>-130.597</b>
	ABA000	<b>B.I) RIMANENZE</b>		<b>21.993</b>	<b>+</b>	<b>27.479</b>	<b>-5.486</b>
	ABA010	<b>B.I.1) Rimanenze beni sanitari</b>		<b>19.717</b>	<b>+</b>	<b>25.662</b>	<b>-5.945</b>
	ABA020	B.I.1.a) Prodotti farmaceutici ed emoderivati		6.131	+	6.263	-132
	ABA030	B.I.1.b) Sangue ed emocomponenti		1.267	+	1.370	-103
	ABA040	B.I.1.c) Dispositivi medici		5.065	+	8.077	-3.012
	ABA050	B.I.1.d) Prodotti dietetici		216	+	220	-4
	ABA060	B.I.1.e) Materiali per la profilassi (vaccini)		90	+	145	-55
	ABA070	B.I.1.f) Prodotti chimici		3.627	+	5.993	-2.366
	ABA080	B.I.1.g) Materiali e prodotti per uso veterinario		0	+	0	0
	ABA090	B.I.1.h) Altri beni e prodotti sanitari		3.321	+	3.594	-273
	ABA100	B.I.1.i) Acconti per acquisto di beni e prodotti sanitari		0	+	0	0
	ABA110	<b>B.I.2) Rimanenze beni non sanitari</b>		<b>2.276</b>	<b>+</b>	<b>1.817</b>	<b>459</b>
	ABA120	B.I.2.a) Prodotti alimentari		464	+	112	352
	ABA130	B.I.2.b) Materiali di guardaroba, di pulizia, e di convivenza in genere		307	+	273	34
	ABA140	B.I.2.c) Combustibili, carburanti e lubrificanti		102	+	88	14
	ABA150	B.I.2.d) Supporti Informatici e cancelleria		1.023	+	964	59
	ABA160	B.I.2.e) Materiale per la manutenzione		366	+	368	-2
	ABA170	B.I.2.f) Altri beni e prodotti non sanitari		14	+	12	2
	ABA180	B.I.2.g) Acconti per acquisto di beni e prodotti non sanitari		0	+	0	0
	ABA190	<b>B.II) CREDITI</b>		<b>192.558</b>	<b>+</b>	<b>281.607</b>	<b>-89.049</b>
	ABA200	<b>B.II.1) Crediti v/Stato</b>		<b>0</b>	<b>+</b>	<b>0</b>	<b>0</b>
SS	ABA210	B.II.1.a) Crediti v/Stato per spesa corrente - integrazione a norma del D.L.vo 56/2000		0	+	0	0
SS	ABA220	B.II.1.b) Crediti v/Stato per spesa corrente - FSN		0	+	0	0
SS	ABA230	B.II.1.c) Crediti v/Stato per mobilità attiva extraregionale		0	+	0	0
	ABA240 - ABA240	B.II.1.d) Crediti v/Stato per mobilità attiva internazionale		0	+	0	0
SS	ABA250	B.II.1.e) Crediti v/Stato per acconto quota fabbisogno sanitario regionale standard		0	+	0	0
SS	ABA260	B.II.1.f) Crediti v/Stato per finanziamento sanitario aggiuntivo corrente		0	+	0	0
SS	ABA270 - ABA270	B.II.1.g) Crediti v/Stato per spesa corrente - altro		0	+	0	0
SS	ABA280 - ABA280	B.II.1.h) Crediti v/Stato per finanziamenti per investimenti		0	+	0	0
	ABA290	B.II.1.i) Crediti v/Stato per ricerca		0	+	0	0
SS	ABA300 - ABA300	B.II.1.i.1) Crediti v/Stato per ricerca corrente - Ministero dello Solute		0	+	0	0
SS	ABA310 - ABA310	B.II.1.i.2) Crediti v/Stato per ricerca finalizzata - Ministero della Salute		0	+	0	0
SS	ABA320 - ABA320	B.II.1.i.3) Crediti v/Stato per ricerca - oltre Amministrazioni centrali		0	+	0	0
SS	ABA330 - ABA330	B.II.1.i.4) Crediti v/Stato per ricerca - finanziamenti per investimenti		0	+	0	0
	ABA340 - ABA340	B.II.1.i) Crediti v/prefetture		0	+	0	0
	ABA350	<b>B.II.2) Crediti v/Regione o Provincia Autonoma</b>		<b>108.405</b>	<b>+</b>	<b>204.010</b>	<b>-95.605</b>
	ABA360	B.II.2.a) Crediti v/Regione o Provincia Autonoma per spesa corrente		108.405	+	204.010	-95.605
RR	ABA370	B.II.2.a.1) Crediti v/Regione o Provincia Autonoma per spesa corrente - IRAP		0	+	0	0
RR	ABA380	B.II.2.a.2) Crediti v/Regione o Provincia Autonoma per spesa corrente - Addizionale IRPEF		0	+	0	0
RR	ABA390 - ABA390	B.II.2.a.3) Crediti v/Regione o Provincia Autonoma per quota FSR		44.844	+	138.278	-93.434
R	ABA400 - ABA400	B.II.2.a.4) Crediti v/Regione o Provincia Autonoma per mobilità attiva intraregionale		0	+	0	0
S	ABA410 - ABA410	B.II.2.a.5) Crediti v/Regione o Provincia Autonoma per mobilità attiva extraregionale		0	+	0	0
RR	ABA420 - ABA420	B.II.2.a.6) Crediti v/Regione o Provincia Autonoma per acconto quota FSR		0	+	0	0
RR	ABA430 - ABA430	B.II.2.a.7) Crediti v/Regione o Provincia Autonoma per finanziamento sanitario aggiuntivo corrente LEA		0	+	0	0
RR	ABA440 - ABA440	B.II.2.a.8) Crediti v/Regione o Provincia Autonoma per finanziamento sanitario aggiuntivo corrente extra LEA		0	+	0	0
RR	ABA450 - ABA450	B.II.2.a.9) Crediti v/Regione o Provincia Autonoma per spesa corrente - altro		63.561	+	65.732	-2.171
RR	ABA460 - ABA460	B.II.2.a.10) Crediti v/Regione o Provincia Autonoma per ricerca		0	+	0	0
	ABA470	B.II.2.b) Crediti v/Regione o Provincia Autonoma per versamenti a patrimonio netto		0	+	0	0
RR	ABA480 - ABA480	B.II.2.b.1) Crediti v/Regione o Provincia Autonoma per finanziamenti per investimenti		0	+	0	0
RR	ABA490 - ABA490	B.II.2.b.2) Crediti v/Regione o Provincia Autonoma per incremento fondo dotazione		0	+	0	0
RR	ABA500 - ABA500	B.II.2.b.3) Crediti v/Regione o Provincia Autonoma per ripiano perdite		0	+	0	0
RR	ABA510 - ABA510	B.II.2.b.4) Crediti v/Regione per copertura debiti al 31/12/2005		0	+	0	0
RR	ABA520 - ABA520	B.II.2.b.5) Crediti v/Regione o Provincia Autonoma per ricostituzione risorse da investimenti esercizi precedenti		0	+	0	0
	ABA530 - ABA530	<b>B.II.3) Crediti v/Comuni</b>		<b>14.723</b>	<b>+</b>	<b>15.208</b>	<b>-485</b>
	ABA540	<b>B.II.4) Crediti v/Aziende sanitarie pubbliche</b>		<b>29.936</b>	<b>+</b>	<b>30.148</b>	<b>-212</b>
	ABA550	B.II.4.a) Crediti v/Aziende sanitarie pubbliche della Regione		29.936	+	30.148	-212
R	ABA560 - ABA560	B.II.4.a.1) Crediti v/Aziende sanitarie pubbliche della Regione - per mobilità in compensazione		0	+	0	0
RR	ABA570 - ABA570	B.II.4.a.2) Crediti v/Aziende sanitarie pubbliche della Regione - per mobilità non in compensazione		0	+	0	0
RR	ABA580 - ABA580	B.II.4.a.3) Crediti v/Aziende sanitarie pubbliche della Regione - per altre prestazioni		29.936	+	30.148	-212
RR	ABA590	B.II.4.b) Acconto quota FSR da distribuire		0	+	0	0
S	ABA600 - ABA600	B.II.4.c) Crediti v/Aziende sanitarie pubbliche Extraregione		0	+	0	0
	ABA610	<b>B.II.5) Crediti v/società partecipate e/o enti dipendenti della Regione</b>		<b>0</b>	<b>+</b>	<b>0</b>	<b>0</b>
	ABA620 - ABA620	B.II.5.a) Crediti v/enti regionali		0	+	0	0

ATTIVITA'			(migliaia di euro)			
Cons	CODICE	DESCRIZIONE VOCE	IMPORTO BILANCIO 2012	SEGNO (+/-)	IMPORTO BILANCIO 2011	DIFF.ZA 2012/2011
	ABA630 - ABA630	B.II.5.b) Crediti v/sperimentazioni gestionali	0	+	0	0
	ABA640 - ABA640	B.II.5.c) Crediti v/altre partecipate	0	+	0	0
	ABA650 - ABA650	<b>B.II.6) Crediti v/Erario</b>	<b>1.404</b>	<b>+</b>	<b>1.825</b>	<b>-421</b>
	ABA660	<b>B.II.7) Crediti v/altri</b>	<b>38.090</b>	<b>+</b>	<b>30.416</b>	<b>7.674</b>
	ABA670 - ABA670	B.II.7.a) Crediti v/clienti privati	19.223	+	5.757	13.466
	ABA680 - ABA680	B.II.7.b) Crediti v/gestioni liquidatorie	1.723	+	1.723	0
	ABA690 - ABA690	B.II.7.c) Crediti v/altri soggetti pubblici	0	+	0	0
	ABA700 - ABA700	B.II.7.d) Crediti v/altri soggetti pubblici per ricerca	0	+	0	0
	ABA710 - ABA710	B.II.7.e) Altri crediti diversi	17.144	+	22.936	-5.792
	ABA720	<b>B.III) ATTIVITA' FINANZIARIE CHE NON COSTITUISCONO IMMOBILIZZAZIONI</b>	<b>0</b>	<b>+</b>	<b>0</b>	<b>0</b>
	ABA730	<i>B.III.1) Partecipazioni che non costituiscono immobilizzazioni</i>	0	+	0	0
	ABA740	<i>B.III.2) Altri titoli che non costituiscono immobilizzazioni</i>	0	+	0	0
	ABA750	<b>B.IV) DISPONIBILITA' LIQUIDE</b>	<b>30.036</b>	<b>+</b>	<b>66.098</b>	<b>-36.062</b>
	ABA760	<i>B.IV.1) Cassa</i>	396	+	841	-445
	ABA770	<i>B.IV.2) Istituto Tesoriere</i>	23.657	+	63.085	-39.428
	ABA780	<i>B.IV.3) Tesoreria Unica</i>	0	+	0	0
	ABA790	<i>B.IV.4) Conto corrente postale</i>	5.983	+	2.172	3.811
	ACZ999	<b>C) RATEI E RISCOINTI ATTIVI</b>	<b>0</b>	<b>+</b>	<b>5.201</b>	<b>-5.201</b>
	ACA000	<b>C.I) RATEI ATTIVI</b>	<b>0</b>	<b>+</b>	<b>0</b>	<b>0</b>
	ACA010	<i>C.I.1) Ratei attivi</i>	0	+	0	0
R	ACA020	<i>C.I.2) Ratei attivi v/Aziende sanitarie pubbliche della Regione</i>	0	+	0	0
	ACA030	<b>C.II) RISCOINTI ATTIVI</b>	<b>0</b>	<b>+</b>	<b>5.201</b>	<b>-5.201</b>
	ACA040	<i>C.II.1) Riscanti attivi</i>	0	+	5.201	-5.201
R	ACA050	<i>C.II.2) Riscanti attivi v/Aziende sanitarie pubbliche della Regione</i>	0	+	0	0
	ADZ999	<b>D) CONTI D'ORDINE</b>	<b>47.942</b>	<b>+</b>	<b>0</b>	<b>47.942</b>
	ADA000	<b>D.I) CANONI DI LEASING ANCORA DA PAGARE</b>	<b>0</b>	<b>+</b>	<b>0</b>	<b>0</b>
	ADA010	<b>D.II) DEPOSITI CAUZIONALI</b>	<b>0</b>	<b>+</b>	<b>0</b>	<b>0</b>
	ADA020	<b>D.III) BENI IN COMODATO</b>	<b>25.867</b>	<b>+</b>	<b>0</b>	<b>25.867</b>
	ADA030	<b>D.IV) ALTRI CONTI D'ORDINE</b>	<b>22.075</b>	<b>+</b>	<b>0</b>	<b>22.075</b>

<b>TOTALE ATTIVO</b>	<b>752.530</b>	<b>862.885</b>	<b>-110.355</b>
----------------------	----------------	----------------	-----------------

MINISTERO DELLA SALUTE

Direzione Generale della Programmazione Sanitaria  
Direzione Generale del Sistema Informativo e Statistico Sanitario

**MODELLO DI RILEVAZIONE DELLO STATO PATRIMONIALE  
AZIENDE SANITARIE LOCALI - AZIENDE OSPEDALIERE  
IRCCS - AZIENDE OSPEDALIERE UNIVERSITARIE**

STRUTTURA BIL/AT	
REGIONE	1   6   0
AZIENDA / ISTITUTO	0   1   0   4

OGGETTO DELLA RILEVAZIONE	
ANNO	2   0   1   2
TRIMESTRE:	1 <input type="checkbox"/> 2 <input type="checkbox"/> 3 <input type="checkbox"/> 4 <input type="checkbox"/>
PREVENTIVO	<input type="checkbox"/>
CONDUNTIVO	<input checked="" type="checkbox"/>

APPROVAZIONE BILANCIO DI PARTE DEL COLLEGGIO SINDACALE	
SI	<input type="checkbox"/>
NO	<input type="checkbox"/>

## PASSIVITA'

(migliaia di euro)

Cons	CODICE	DESCRIZIONE VOCE	IMPORTO BILANCIO 2012	SEGNO (+/-)	IMPORTO BILANCIO 2011	DIFF.ZA 2012/2011
	PAZ999	<b>A) PATRIMONIO NETTO</b>	126.621	+/-	73.540	53.081
	PAA000	A.I) FONDO DI DOTAZIONE	-41.377	+/-	-41.377	0
	PAA010	A.II) FINANZIAMENTI PER INVESTIMENTI	387.683	+	353.591	34.092
	PAA020	A.II.1) Finanziamenti per beni di prima dotazione	0	+	0	0
	PAA030	A.II.2) Finanziamenti da Stato per investimenti	0	+	0	0
	PAA040	A.II.2.a) Finanziamenti da Stato per investimenti - ex art. 20 legge 67/88	0	+	0	0
	PAA050	A.II.2.b) Finanziamenti da Stato per investimenti - ricerca	0	+	0	0
	PAA060	A.II.2.c) Finanziamenti da Stato per investimenti - altro	0	+	0	0
	PAA070	A.II.3) Finanziamenti da Regione per investimenti	387.683	+	353.591	34.092
	PAA080	A.II.4) Finanziamenti da altri soggetti pubblici per investimenti	0	+	0	0
	PAA090	A.II.5) Finanziamenti per investimenti da rettifica contributi in conto esercizio	0	+	0	0
	PAA100	A.III) RISERVE DA DONAZIONI E LASCITI VINCOLATI AD INVESTIMENTI	550	+	550	0
	PAA110	A.IV) ALTRE RISERVE	0	+	0	0
	PAA120	A.IV.1) Riserve da rivalutazioni	0	+	0	0
	PAA130	A.IV.2) Riserve da plusvalenze da reinvestire	0	+	0	0
	PAA140	A.IV.3) Contributi da reinvestire	0	+	0	0
	PAA150	A.IV.4) Riserve da utili di esercizio destinati ad investimenti	0	+	0	0
	PAA160	A.IV.5) Riserve diverse	0	+	0	0
	PAA170	A.V) CONTRIBUTI PER RIPIANO PERDITE	141.604	+	967.595	-825.991
	PAA180	A.V.1) Contributi per copertura debiti al 31/12/2005	0	+	608.209	-608.209
	PAA190	A.V.2) Contributi per ricostituzione risorse da investimenti esercizi precedenti	0	+	0	0
	PAA200	A.V.3) Altri	141.604	+	359.386	-217.782
	PAA210	A.VI) UTILI (PERDITE) PORTATI A NUOVO	-361.903	+/-	-1.166.088	804.185
	PAA220	A.VII) UTILE (PERDITA) D'ESERCIZIO	64	+/-	-40.731	40.795
	PBZ999	<b>B) FONDI PER RISCHI E ONERI</b>	74.942	+	113.305	-38.363
	PBA000	B.I) FONDI PER IMPOSTE, ANCHE DIFFERITE	0	+	54	-54
	PBA010	B.II) FONDI PER RISCHI	41.809	+	71.227	-29.418
	PBA020	B.II.1) Fondo rischi per cause civili ed oneri processuali	41.809	+	71.227	-29.418
	PBA030	B.II.2) Fondo rischi per contenzioso personale dipendente	0	+	0	0
	PBA040	B.II.3) Fondo rischi connessi all'acquisto di prestazioni sanitarie da privato	0	+	0	0
	PBA050	B.II.4) Fondo rischi per copertura diretta dei rischi (outoassicurazione)	0	+	0	0
	PBA060	B.II.5) Altri fondi rischi	0	+	0	0
	PBA070	B.III) FONDI DA DISTRIBUIRE	0	+	0	0
	PBA080	B.III.1) FSR indistinto da distribuire	0	+	0	0
	PBA090	B.III.2) FSR vincolato da distribuire	0	+	0	0
	PBA100	B.III.3) Fondo per riporto disavanzi pregressi	0	+	0	0
	PBA110	B.III.4) Fondo finanziamento sanitario aggiuntivo corrente LEA	0	+	0	0
	PBA120	B.III.5) Fondo finanziamento sanitario aggiuntivo corrente extra LEA	0	+	0	0
	PBA130	B.III.6) Fondo finanziamento per ricerca	0	+	0	0
	PBA140	B.III.7) Fondo finanziamento per investimenti	0	+	0	0
	PBA150	B.IV) QUOTE INUTILIZZATE CONTRIBUTI	7.138	+	22.598	-15.460
	PBA160	B.IV.1) Quote inutilizzate contributi da Regione o Prov. Aut. per quota F.S. vincolato	7.138	+	22.598	-15.460
	PBA170	B.IV.2) Quote inutilizzate contributi vincolati da soggetti pubblici (extra fondo)	0	+	0	0
	PBA180	B.IV.3) Quote inutilizzate contributi per ricerca	0	+	0	0
	PBA190	B.IV.4) Quote inutilizzate contributi vincolati da privati	0	+	0	0
	PBA200	B.V) ALTRI FONDI PER ONERI E SPESE	25.995	+	19.426	6.569
	PBA210	B.V.1) Fondi integrativi pensione	0	+	0	0
	PBA220	B.V.2) Fondi rinnovi contrattuali	4.758	+	3.550	1.208
	PBA230	B.V.2.a) Fondo rinnovi contrattuali personale dipendente	2.273	+	2.273	0
	PBA240	B.V.2.b) Fondo rinnovi convenzioni MMG/PLS/MCA	2.202	+	1.101	1.101
	PBA250	B.V.2.c) Fondo rinnovi convenzioni medici Sumai	283	+	176	107
	PBA260	B.V.3) Altri fondi per oneri e spese	21.237	+	15.876	5.361

PASSIVITA'			(migliaia di euro)		IMPORTO	DIFF.ZA
Cons	CODICE	DESCRIZIONE VOCE	IMPORTO BILANCIO 2012	SEGNO (+/-)	BILANCIO 2011	2012/2011
	PCZ999	C) TRATTAMENTO FINE RAPPORTO	8.946	+	8.685	261
	PCA000	C.I) FONDO PER PREMI OPEROSITA' MEDICI SUMAJ	8.852	+	8.591	261
	PCA010	C.II) FONDO PER TRATTAMENTO DI FINE RAPPORTO DIPENDENTI	94	+	94	0
	PDZ999	D) DEBITI	542.021	+	667.355	-125.334
	PDA000	D.I) DEBITI PER MUTUI PASSIVI	0	+	0	0
	PDA010	D.II) DEBITI V/STATO	0	+	0	0
S	PDA020	D.II.1) Debiti v/Stato per mobilità passiva extraregionale	0	+	0	0
R	PDA030	D.II.2) Debiti v/Stato per mobilità passiva internazionale	0	+	0	0
SS	PDA040	D.II.3) Acconto quota FSR v/Stato	0	+	0	0
SS	PDA050	D.II.4) Debiti v/Stato per restituzione finanziamenti - per ricerca	0	+	0	0
SS	PDA060	D.II.5) Altri debiti v/Stato	0	+	0	0
	PDA070	D.III) DEBITI V/REGIONE O PROVINCIA AUTONOMA	11.762	+	33.264	-21.502
RR	PDA080	D.III.1) Debiti v/Regione o Provincia Autonoma per finanziamenti	7.521	+	7.521	0
R	PDA090	D.III.2) Debiti v/Regione o Provincia Autonoma per mobilità passiva intraregionale	0	+	0	0
S	PDA100	D.III.3) Debiti v/Regione o Provincia Autonoma per mobilità passiva extraregionale	0	+	0	0
RR	PDA110	D.III.4) Acconto quota FSR da Regione o Provincia Autonoma	0	+	0	0
	PDA120	D.III.5) Altri debiti v/Regione o Provincia Autonoma	4.241	+	25.743	-21.502
	PDA130 - PDA130	D.IV) DEBITI V/COMUNI	6.085	+	8.145	-2.060
	PDA140	D.V) DEBITI V/AZIENDE SANITARIE PUBBLICHE	18.548	+	16.287	2.261
	PDA150	D.V.1) Debiti v/Aziende sanitarie pubbliche della Regione	18.548	+	16.287	2.261
RR	PDA160	D.V.1.a) Debiti v/Aziende sanitarie pubbliche della Regione - per quota FSR	18.548	+	16.287	2.261
RR	PDA170	D.V.1.b) Debiti v/Aziende sanitarie pubbliche della Regione - per finanziamento sanitario aggiuntivo corrente LEA	0	+	0	0
RR	PDA180	D.V.1.c) Debiti v/Aziende sanitarie pubbliche della Regione - per finanziamento sanitario aggiuntivo corrente extra LEA	0	+	0	0
R	PDA190	D.V.1.d) Debiti v/Aziende sanitarie pubbliche della Regione - per mobilità in compensazione	0	+	0	0
RR	PDA200	D.V.1.e) Debiti v/Aziende sanitarie pubbliche della Regione - per mobilità non in compensazione	0	+	0	0
RR	PDA210 - PDA210	D.V.1.f) Debiti v/Aziende sanitarie pubbliche della Regione - per altre prestazioni	0	+	0	0
SS	PDA220 - PDA220	D.V.2) Debiti v/Aziende sanitarie pubbliche Extraregione	0	+	0	0
R	PDA230	D.V.3) Debiti v/Aziende sanitarie pubbliche della Regione per versamenti c/patrimonio netto	0	+	0	0
	PDA240	D.VI) DEBITI V/ SOCIETA' PARTECIPATE E/O ENTI DIPENDENTI DELLA REGIONE	0	+	0	0
	PDA250 - PDA250	D.VI.1) Debiti v/enti regionali	0	+	0	0
	PDA260	D.VI.2) Debiti v/sperimentazioni gestionali	0	+	0	0
	PDA270 - PDA270	D.VI.3) Debiti v/altre partecipate	0	+	0	0
	PDA280	D.VII) DEBITI V/FORNITORI	327.597	+	448.139	-120.542
	PDA290 - PDA290	D.VII.1) Debiti verso erogatori (privati accreditati e convenzionati) di prestazioni sanitarie	0	+	0	0
	PDA300 - PDA300	D.VII.2) Debiti verso altri fornitori	327.597	+	448.139	-120.542
SS	PDA310	D.VIII) DEBITI V/ISTITUTO TESORIERE	0	+	0	0
	PDA320	D.IX) DEBITI TRIBUTARI	21.613	+	26.316	-4.703
	PDA330	D.X) DEBITI V/ISTITUTI PREVIDENZIALI, ASSISTENZIALI E SICUREZZA SOCIALE	36.937	+	38.825	-1.888
	PDA340	D.XI) DEBITI V/ALTRI	119.479	+	96.379	23.100
	PDA350	D.XI.1) Debiti v/altri finanziatori	0	+	0	0
	PDA360	D.XI.2) Debiti v/dipendenti	25.746	+	12.140	13.606
	PDA370	D.XI.3) Debiti v/gestioni liquidatarie	18.427	+	19.518	-1.091
	PDA380 - PDA380	D.XI.4) Altri debiti diversi	75.306	+	64.721	10.585

## PASSIVITA'

(migliaia di euro)

Cons	CODICE	DESCRIZIONE VOCE	IMPORTO BILANCIO 2012	SEGNO (+/-)	IMPORTO BILANCIO 2011	DIFF.ZA 2012/2011
	PEZ999	E) RATEI E RISCOSSI PASSIVI	0	+	0	0
	PEA000	E.I) RATEI PASSIVI	0	+	0	0
	PEA010	E.I.1) Ratei passivi	0	+	0	0
R	PEA020	E.I.2) Ratei passivi v/Aziende sanitarie pubbliche della Regione	0	+	0	0
	PEA030	E.II) RISCOSSI PASSIVI	0	+	0	0
	PEA040	E.II.1) Riscossi passivi	0	+	0	0
R	PEA050	E.II.2) Riscossi passivi v/Aziende sanitarie pubbliche della Regione	0	+	0	0
	PFZ999	F) CONTI D'ORDINE	47.942	+	0	47.942
	PFA000	F.I) CANONI DI LEASING ANCORA DA PAGARE	0	+	0	0
	PFA010	F.II) DEPOSITI CAUZIONALI	0	+	0	0
	PFA020	F.III) BENI IN COMODATO	25.867	+	0	25.867
	PFA030	F.IV) ALTRI CONTI D'ORDINE	22.075	+	0	22.075

<b>TOTALE PASSIVO</b>	<b>752.530</b>	<b>862.885</b>	<b>-110.355</b>
-----------------------	----------------	----------------	-----------------

## Dettaglio debiti (PDZ999) per anno di formazione

	IMPORTO ANTE 31/12/2005	IMPORTO POST 31/12/2005	TOTALE
DEBITI COMMERCIALI			0
DEBITI NON COMMERCIALI			0
<b>TOTALE</b>	0	0	0 (PDZ999)

Data .....

Il Funzionario responsabile dell'area economico-finanziaria

Il Direttore Generale

CE - NUOVO MODELLO		Imparti in €/ngl			
CODICE	DESCRIZIONE	F	SALDO 31.12.2012	SALDO 31.12.2011	DIFF.ZA 2012/2011
	<b>A) Valore della produzione</b>				
AA0010	<b>A.1) Contributi in c/esercizio</b>	-	1.899.160	1.958.307	- 59.147
<b>AA0020</b>	<b>A.1.A) Contributi da Regione o Prov. Aut. per quota F.S. regionale</b>	-	<b>1.848.383</b>	<b>1.943.323</b>	- <b>94.940</b>
AA0030	A.1.A.1) da Regione o Prov. Aut. per quota F.S. regionale indistinto	-	1.830.913	1.930.234	- 99.321
AA0040	A.1.A.2) da Regione o Prov. Aut. per quota F.S. regionale vincolato	-	17.470	13.089	- 4.381
AA0050	<b>A.1.B) Contributi c/esercizio (extra fondo)</b>	-	<b>50.666</b>	<b>14.927</b>	- <b>35.739</b>
AA0060	A.1.B.1) da Regione o Prov. Aut. (extra fondo)	-	46.064	10.309	- 35.755
AA0070	A.1.B.1.1) Contributi da Regione o Prov. Aut. (extra fondo) vincolati	-	36.884	10.309	- 26.575
AA0080	A.1.B.1.2) Contributi da Regione o Prov. Aut. (extra fondo) - Risorse aggiuntive da bilancio regionale a titolo di copertura <u>LEA</u>	-	-	-	-
AA0090	A.1.B.1.3) Contributi da Regione o Prov. Aut. (extra fondo) - Risorse aggiuntive da bilancio regionale a titolo di copertura <u>extra LEA</u>	-	9.180	-	- 9.180
AA0100	A.1.B.1.4) Contributi da Regione o Prov. Aut. (extra fondo) - Altro	-	-	-	-
AA0110	A.1.B.2) Contributi da Aziende sanitarie pubbliche della Regione o Prov. Aut. (extra fondo)	-	-	115	- 115
AA0120	A.1.B.2.1) Contributi da Aziende sanitarie pubbliche della Regione o Prov. Aut. (extra fondo) vincolati	-	-	115	- 115
AA0130	A.1.B.2.2) Contributi da Aziende sanitarie pubbliche della Regione o Prov. Aut. (extra fondo) altro	-	-	-	-
AA0140	A.1.B.3) Contributi da altri soggetti pubblici (extra fondo)	-	4.602	4.503	- 99
AA0150	A.1.B.3.1) Contributi da altri soggetti pubblici (extra fondo) vincolati	-	8	9	- 1
AA0160	A.1.B.3.2) Contributi da altri soggetti pubblici (extra fondo) L. 210/92	-	4.388	4.435	- 47
AA0170	A.1.B.3.3) Contributi da altri soggetti pubblici (extra fondo) altro	-	206	59	- 147
AA0180	<b>A.1.C) Contributi c/esercizio per ricerca</b>	-	-	-	-
AA0190	A.1.C.1) Contributi da Ministero della Salute per ricerca corrente	-	-	-	-
AA0200	A.1.C.2) Contributi da Ministero della Salute per ricerca finalizzata	-	-	-	-
AA0210	A.1.C.3) Contributi da Regione ed altri soggetti pubblici per ricerca	-	-	-	-
AA0220	A.1.C.4) Contributi da privati per ricerca	-	-	-	-
AA0230	A.1.D) Contributi c/esercizio da privati	-	111	57	- 54
AA0240	<b>A.2) Rettifica contributi c/esercizio per destinazione ad investimenti</b>	-	-	-	-
AA0250	<b>A.2.A) Rettifica contributi in c/esercizio per destinazione ad investimenti - da Regione o Prov. Aut. per quota F.S. regionale</b>	-	-	-	-
AA0260	<b>A.2.B) Rettifica contributi in c/esercizio per destinazione ad investimenti - altri contributi</b>	-	-	-	-
AA0270	<b>A.3) Utilizzo fondi per quote inutilizzate contributi vincolati di esercizi precedenti</b>	-	-	-	-
AA0280	A.3.A) Utilizzo fondi per quote inutilizzate contributi di esercizi precedenti da Regione o Prov. Aut. per quota F.S. regionale vincolato	-	-	-	-
AA0290	A.3.B) Utilizzo fondi per quote inutilizzate contributi di esercizi precedenti da soggetti pubblici (extra fondo) vincolati	-	-	-	-
AA0300	A.3.C) Utilizzo fondi per quote inutilizzate contributi di esercizi precedenti per ricerca	-	-	-	-
AA0310	A.3.D) Utilizzo fondi per quote inutilizzate contributi vincolati di esercizi precedenti da privati	-	-	-	-
AA0320	<b>A.4) Ricavi per prestazioni sanitarie e sociosanitarie a rilevanza sanitaria</b>	-	<b>98.045</b>	<b>111.842</b>	- <b>13.797</b>
AA0330	<b>A.4.A) Ricavi per prestazioni sanitarie e sociosanitarie a rilevanza sanitaria erogate a soggetti pubblici</b>	-	<b>85.914</b>	<b>98.037</b>	- <b>12.123</b>
AA0340	A.4.A.1) Ricavi per prestaz. sanitarie e sociosanitarie a rilevanza sanitaria erogate ad Aziende sanitarie pubbliche della Regione	-	68.167	82.929	- 14.762
AA0350	A.4.A.1.1) Prestazioni di ricovero	-	58.351	70.183	- 11.832
AA0360	A.4.A.1.2) Prestazioni di specialistica ambulatoriale	-	4.946	5.719	- 773
AA0370	A.4.A.1.3) Prestazioni di psichiatria residenziale e semiresidenziale	-	-	2.481	- 2.481
AA0380	A.4.A.1.4) Prestazioni di File F	-	709	1.008	- 299
AA0390	A.4.A.1.5) Prestazioni servizi MMG, PLS, Contin. assistenziale	-	180	161	- 19
AA0400	A.4.A.1.6) Prestazioni servizi farmaceutica convenzionata	-	856	1.576	- 720
AA0410	A.4.A.1.7) Prestazioni termali	-	-	-	-
AA0420	A.4.A.1.8) Prestazioni trasporto ambulanze ed elisoccorso	-	-	-	-
AA0430	A.4.A.1.9) Altre prestazioni sanitarie e socio-sanitarie a rilevanza sanitaria	-	3.125	1.801	- 1.324
AA0440	A.4.A.2) Ricavi per prestaz. sanitarie e sociosanitarie a rilevanza sanitaria erogate ad altri soggetti pubblici	-	651	344	- 307
AA0450	A.4.A.3) Ricavi per prestaz. sanitarie e sociosanitarie a rilevanza sanitaria erogate a soggetti pubblici Extraregione	-	17.096	14.764	- 2.332
AA0460	A.4.A.3.1) Prestazioni di ricovero	-	14.922	13.385	- 1.537
AA0470	A.4.A.3.2) Prestazioni ambulatoriali	-	1.551	942	- 609
AA0480	A.4.A.3.3) Prestazioni di psichiatria non soggetta a compensazione (resid. e semiresid.)	-	-	-	-
AA0490	A.4.A.3.4) Prestazioni di File F	-	217	56	- 161
AA0500	A.4.A.3.5) Prestazioni servizi MMG, PLS, Contin. assistenziale Extraregione	-	204	185	- 19
AA0510	A.4.A.3.6) Prestazioni servizi farmaceutica convenzionata Extraregione	-	88	119	- 31
AA0520	A.4.A.3.7) Prestazioni termali Extraregione	-	-	-	-
AA0530	A.4.A.3.8) Prestazioni trasporto ambulanze ed elisoccorso Extraregione	-	-	-	-
AA0540	A.4.A.3.9) Altre prestazioni sanitarie e sociosanitarie a rilevanza sanitaria Extraregione	-	-	-	-
AA0550	A.4.A.3.10) Ricavi per cessione di emocomponenti e cellule staminali Extraregione	-	-	-	-
AA0560	A.4.A.3.11) Ricavi per differenziale tariffe TUC	-	-	-	-
AA0570	A.4.A.3.12) Altre prestazioni sanitarie e sociosanitarie a rilevanza sanitaria non soggette a compensazione Extraregione	-	114	77	- 37
AA0580	A.4.A.3.12.A) Prestazioni di assistenza riabilitativa non soggette a compensazione Extraregione	-	-	-	-
AA0590	A.4.A.3.12.B) Altre prestazioni sanitarie e socio-sanitarie a rilevanza sanitaria non soggette a compensazione Extraregione	-	114	77	- 37
AA0600	A.4.A.3.13) Altre prestazioni sanitarie a rilevanza sanitaria - Mobilità attiva Internazionale	-	-	-	-
AA0610	<b>A.4.B) Ricavi per prestazioni sanitarie e sociosanitarie a rilevanza sanitaria erogate da privati /residenti Extraregione in compensazione (mobilità attiva)</b>	-	-	-	-
AA0620	A.4.B.1) Prestazioni di ricovero da priv. Extraregione in compensazione (mobilità attiva)	-	-	-	-
AA0630	A.4.B.2) Prestazioni ambulatoriali da priv. Extraregione in compensazione (mobilità attiva)	-	-	-	-

CODICE	DESCRIZIONE	F	SALDO 31.12.2012	SALDO 31.12.2011	DIFF.ZA 2012/2011
AA0640	A.4.B.3) Prestazioni di File F da priv. Extraregione in compensazione (mobilità attiva)		-	-	-
AA0650	A.4.B.4) Altre prestazioni sanitarie e sociosanitarie a rilevanza sanitaria erogate da privati v/residenti Extraregione in compensazione (mobilità attiva)		-	-	-
AA0660	A.4.C) Ricavi per prestazioni sanitarie e sociosanitarie a rilevanza sanitaria erogate a privati		3.744	4.987	1.243
AA0670	A.4.D) Ricavi per prestazioni sanitarie erogate in regime di intramoenia	-	8.387	8.818	431
AA0680	A.4.D.1) Ricavi per prestazioni sanitarie intramoenia - Area ospedaliera		-	-	-
AA0690	A.4.D.2) Ricavi per prestazioni sanitarie intramoenia - Area specialistica		590	1.376	786
AA0700	A.4.D.3) Ricavi per prestazioni sanitarie intramoenia - Area sanità pubblica		-	-	-
AA0710	A.4.D.4) Ricavi per prestazioni sanitarie intramoenia - Consulenze (ex art. 55 c.1 lett. c, d) ed ex art. 57-58)		252	684	432
AA0720	A.4.D.5) Ricavi per prestazioni sanitarie intramoenia - Consulenze (ex art. 55 c.1 lett. c, d) ed ex art. 57-58) (Aziende sanitarie pubbliche della Regione)		377	92	285
AA0730	A.4.D.6) Ricavi per prestazioni sanitarie intramoenia - Altro		7.147	6.666	481
AA0740	A.4.D.7) Ricavi per prestazioni sanitarie intramoenia - Altro (Aziende sanitarie pubbliche della Regione)		21	-	21
AA0750	A.5) Concorsi, recuperi e rimborsi	-	11.562	2.966	8.596
AA0760	A.5.A) Rimborsi assicurativi		179	8	171
AA0770	A.5.B) Concorsi, recuperi e rimborsi da Regione	-	351	18	333
AA0780	A.5.B.1) Rimborso degli oneri stipendiali del personale dell'azienda in posizione di comando presso la Regione		351	18	333
AA0790	A.5.B.2) Altri concorsi, recuperi e rimborsi da parte della Regione		-	-	-
AA0800	A.5.C) Concorsi, recuperi e rimborsi da Aziende sanitarie pubbliche della Regione	-	714	374	340
AA0810	A.5.C.1) Rimborso degli oneri stipendiali del personale dipendente dell'azienda in posizione di comando presso Aziende sanitarie pubbliche della Regione		-	374	374
AA0820	A.5.C.2) Rimborsi per acquisto beni da parte di Aziende sanitarie pubbliche della Regione		-	-	-

CODICE	DESCRIZIONE	F	SALDO 31.12.2012	SALDO 31.12.2011	DIFF.ZA 2012/2011
AA0830	A.5.C.3) Altri concorsi, recuperi e rimborsi da parte di Aziende sanitarie pubbliche della Regione		714	-	714
AA0840	A.5.D) Concorsi, recuperi e rimborsi da altri soggetti pubblici	-	2.309	2.117	192
AA0850	A.5.D.1) Rimborso degli oneri stipendiali del personale dipendente dell'azienda in posizione di comando presso altri soggetti pubblici		81	-	81
AA0860	A.5.D.2) Rimborsi per acquisto beni da parte di altri soggetti pubblici		-	-	-
AA0870	A.5.D.3) Altri concorsi, recuperi e rimborsi da parte di altri soggetti pubblici		2.228	2.117	111
AA0880	A.5.E) Concorsi, recuperi e rimborsi da privati	-	8.089	449	7.560
AA0890	A.5.E.1) Rimborso da aziende farmaceutiche per Pay back	-	7.826	-	7.826
AA0900	A.5.E.1.1) Pay-back per il superamento del tetto della spesa farmaceutica territoriale		7.826	-	7.826
AA0910	A.5.E.1.2) Pay-back per superamento del tetto della spesa farmaceutica ospedaliera		-	-	-
AA0920	A.5.E.1.3) Ulteriore Pay-back		-	-	-
AA0930	A.5.E.2) Altri concorsi, recuperi e rimborsi da privati		183	449	266
AA0940	A.6) Compartecipazione alla spesa per prestazioni sanitarie (Ticket)	-	18.875	16.014	2.861
AA0950	A.6.A) Compartecipazione alla spesa per prestazioni sanitarie - Ticket sulle prestazioni di specialistica ambulatoriale		18.626	14.923	3.703
AA0960	A.6.B) Compartecipazione alla spesa per prestazioni sanitarie - Ticket sul pronto soccorso		249	320	71
AA0970	A.6.C) Compartecipazione alla spesa per prestazioni sanitarie (Ticket) - Altro		-	771	771
AA0980	A.7) Quota contributi c/capitale imputata all'esercizio	-	6.385	7.593	1.288
AA0990	A.7.A) Quota imputata all'esercizio dei finanziamenti per investimenti dallo Stato		-	-	-
AA1000	A.7.B) Quota imputata all'esercizio dei finanziamenti per investimenti da Regione		6.385	7.593	1.288
AA1010	A.7.C) Quota imputata all'esercizio dei finanziamenti per beni di prima dotazione		-	-	-
AA1020	A.7.D) Quota imputata all'esercizio dei contributi in c/ esercizio FSR destinati ad investimenti		-	-	-
AA1030	A.7.E) Quota imputata all'esercizio degli altri contributi in c/ esercizio destinati ad investimenti		-	-	-
AA1040	A.7.F) Quota imputata all'esercizio di altre poste del patrimonio netto		-	-	-
AA1050	A.8) Incrementi delle immobilizzazioni per lavori interni		-	-	-
AA1068	A.9) Altri ricavi e proventi	-	1.318	1.466	148
AA1070	A.9.A) Ricavi per prestazioni non sanitarie		172	156	16
AA1080	A.9.B) Fitti attivi ed altri proventi da attività immobiliari		207	187	20
AA1090	A.9.C) Altri proventi diversi		939	1.123	184
AZ9999	Totale valore della produzione (A)	-	2.035.265	2.098.188	62.923

CODICE	DESCRIZIONE	F	SALDO 31.12.2012	SALDO 31.12.2011	DIFF.ZA 2012/2011
	<b>B) Costi della produzione</b>		-	-	-
<b>BA0010</b>	<b>B.1) Acquisti di beni</b>	-	<b>189.103</b>	<b>186.040</b>	<b>3.063</b>
<b>BA0020</b>	<b>B.1.A) Acquisti di beni sanitari</b>	-	<b>181.972</b>	<b>178.236</b>	<b>3.736</b>
BA0030	B.1.A.1) Prodotti farmaceutici ed emoderivati	-	89.233	80.323	8.910
BA0040	B.1.A.1.1) Medicinali con AIC, ad eccezione di vaccini ed emoderivati di produzione regionale	-	66.840	61.390	5.450
BA0050	B.1.A.1.2) Medicinali senza AIC	-	6.218	2.915	3.303
BA0060	B.1.A.1.3) Emoderivati di produzione regionale	-	16.175	16.018	157
BA0070	B.1.A.2) Sanguine ed emocomponenti	-	106	14	92
BA0080	B.1.A.2.1) da pubblico (Aziende sanitarie pubbliche della Regione) – Mobilità intraregionale				
BA0090	B.1.A.2.2) da pubblico (Aziende sanitarie pubbliche extra Regione) – Mobilità extraregionale				
BA0100	B.1.A.2.3) da altri soggetti				
BA0210	B.1.A.3) Dispositivi medici	-	44.546	49.669	5.123
BA0220	B.1.A.3.1) Dispositivi medici				
BA0230	B.1.A.3.2) Dispositivi medici impiantabili attivi				
BA0240	B.1.A.3.3) Dispositivi medico diagnostici in vitro (IVD)				
BA0250	B.1.A.4) Prodotti dietetici	-	5.839	2.142	1.717
BA0260	B.1.A.5) Materiali per la profilassi (vaccini)	-	9.222	9.899	677
BA0270	B.1.A.6) Prodotti chimici	-	23.512	24.037	525
BA0280	B.1.A.7) Materiali e prodotti per uso veterinario	-	229	200	29
BA0290	B.1.A.8) Altri beni e prodotti sanitari	-	11.265	11.952	687
BA0300	B.1.A.9) Beni e prodotti sanitari da Aziende sanitarie pubbliche della Regione	-	-	-	-
<b>BA0310</b>	<b>B.1.B) Acquisti di beni non sanitari</b>	-	<b>7.131</b>	<b>7.804</b>	<b>673</b>
BA0320	B.1.B.1) Prodotti alimentari	-	859	979	120
BA0330	B.1.B.2) Materiali di guardaroba, di pulizia e di convivenza in genere	-	715	837	122
BA0340	B.1.B.3) Combustibili, carburanti e lubrificanti	-	3.132	3.203	71
BA0350	B.1.B.4) Supporti informatici e cancelleria	-	1.087	1.369	282
BA0360	B.1.B.5) Materiale per la manutenzione	-	1.168	1.252	84
BA0370	B.1.B.6) Altri beni e prodotti non sanitari	-	170	164	6
BA0380	B.1.B.7) Beni e prodotti non sanitari da Aziende sanitarie pubbliche della Regione	-	-	-	-
<b>BA0390</b>	<b>B.2) Acquisti di servizi</b>	-	<b>1.267.575</b>	<b>1.318.980</b>	<b>51.405</b>
<b>BA0400</b>	<b>B.2.A) Acquisti servizi sanitari</b>	-	<b>1.194.899</b>	<b>1.247.599</b>	<b>52.700</b>
<b>BA0410</b>	<b>B.2.A.1) Acquisti servizi sanitari per medicina di base</b>	-	<b>159.414</b>	<b>154.120</b>	<b>5.294</b>
BA0420	B.2.A.1.1) - da convenzione	-	159.146	153.823	5.323
BA0430	B.2.A.1.1.A) Costi per assistenza MMG	-	106.442	102.972	3.470
BA0440	B.2.A.1.1.B) Costi per assistenza PLS	-	25.974	25.485	489
BA0450	B.2.A.1.1.C) Costi per assistenza Continuità assistenziale	-	14.041	13.400	641
BA0460	B.2.A.1.1.D) Altro (medicina dei servizi, psicologi, medici 118, ecc)	-	12.689	11.966	723
BA0470	B.2.A.1.2) - da pubblico (Aziende sanitarie pubbliche della Regione) - Mobilità intraregionale	-	80	77	3
BA0480	B.2.A.1.3) - da pubblico (Aziende sanitarie pubbliche Extraregione) - Mobilità extraregionale	-	188	220	32
<b>BA0490</b>	<b>B.2.A.2) Acquisti servizi sanitari per farmaceutica</b>	-	<b>211.125</b>	<b>235.457</b>	<b>24.332</b>
BA0500	B.2.A.2.1) - da convenzione	-	209.603	233.186	23.583
BA0510	B.2.A.2.2) - da pubblico (Aziende sanitarie pubbliche della Regione) - Mobilità intraregionale	-	826	1.092	266
BA0520	B.2.A.2.3) - da pubblico (Extraregione)	-	696	1.179	483
<b>BA0530</b>	<b>B.2.A.3) Acquisti servizi sanitari per assistenza specialistica ambulatoriale</b>	-	<b>132.636</b>	<b>118.929</b>	<b>13.707</b>
BA0540	B.2.A.3.1) - da pubblico (Aziende sanitarie pubbliche della Regione)	-	43.066	34.972	8.094
BA0550	B.2.A.3.2) - da pubblico (altri soggetti pubbl. della Regione)	-	-	-	-
BA0560	B.2.A.3.3) - da pubblico (Extraregione)	-	8.046	6.254	1.792
BA0570	B.2.A.3.4) - da privato - Medici SUMAI	-	16.858	14.518	2.340
BA0580	B.2.A.3.5) - da privato	-	64.666	63.185	1.481
BA0590	B.2.A.3.5.A) Servizi sanitari per assistenza specialistica da IRCCS privati e Policlinici privati	-	2.728	2.153	575
BA0600	B.2.A.3.5.B) Servizi sanitari per assistenza specialistica da Ospedali Classificati privati	-	14.208	12.714	1.494
BA0610	B.2.A.3.5.C) Servizi sanitari per assistenza specialistica da Case di Cura private	-	-	-	-
BA0620	B.2.A.3.5.D) Servizi sanitari per assistenza specialistica da altri privati	-	47.730	48.318	588
BA0630	B.2.A.3.6) - da privato per cittadini non residenti - Extraregione (mobilità attiva in compensazione)	-	-	-	-
<b>BA0640</b>	<b>B.2.A.4) Acquisti servizi sanitari per assistenza riabilitativa</b>	-	<b>57.400</b>	<b>64.220</b>	<b>6.820</b>
BA0650	B.2.A.4.1) - da pubblico (Aziende sanitarie pubbliche della Regione)	-	4.626	9.994	5.368
BA0660	B.2.A.4.2) - da pubblico (altri soggetti pubbl. della Regione)	-	49	49	-
BA0670	B.2.A.4.3) - da pubblico (Extraregione) non soggetti a compensazione	-	-	-	-
BA0680	B.2.A.4.4) - da privato (intraregionale)	-	52.725	54.177	1.452
BA0690	B.2.A.4.5) - da privato (extraregionale)	-	-	-	-
<b>BA0700</b>	<b>B.2.A.5) Acquisti servizi sanitari per assistenza integrativa</b>	-	<b>13.263</b>	<b>17.155</b>	<b>3.892</b>
BA0710	B.2.A.5.1) - da pubblico (Aziende sanitarie pubbliche della Regione)	-	-	-	-
BA0720	B.2.A.5.2) - da pubblico (altri soggetti pubbl. della Regione)	-	-	16	16
BA0730	B.2.A.5.3) - da pubblico (Extraregione)	-	-	-	-
BA0740	B.2.A.5.4) - da privato	-	13.263	17.139	3.876

CODICE	DESCRIZIONE	F	SALDO 31.12.2012	SALDO 31.12.2011	DIFF.ZA 2012/2011
BA0750	B.2.A.6) Acquisti servizi sanitari per assistenza protesica	-	16.781	17.155	- 374
BA0760	B.2.A.6.1) - da pubblico (Aziende sanitarie pubbliche della Regione)		-	-	-
BA0770	B.2.A.6.2) - da pubblico (altri soggetti pubbl. della Regione)		-	-	-
BA0780	B.2.A.6.3) - da pubblico (Extraregione)		-	-	-
BA0790	B.2.A.6.4) - da privato		16.781	17.155	- 374
BA0800	B.2.A.7) Acquisti servizi sanitari per assistenza ospedaliera	-	441.633	473.017	- 31.384
BA0810	B.2.A.7.1) - da pubblico (Aziende sanitarie pubbliche della Regione)		177.875	203.411	- 25.536
BA0820	B.2.A.7.2) - da pubblico (altri soggetti pubbl. della Regione)		559	277	282
BA0830	B.2.A.7.3) - da pubblico (Extraregione)		42.688	45.591	- 2.903
BA0840	B.2.A.7.4) - da privato	-	220.511	223.738	- 3.227
BA0850	B.2.A.7.4.A) Servizi sanitari per assistenza ospedaliera da IRCCS privati e Policlinici privati		26.029	28.276	- 2.247
BA0860	B.2.A.7.4.B) Servizi sanitari per assistenza ospedaliera da Ospedali Classificati privati		65.477	63.304	2.173
BA0870	B.2.A.7.4.C) Servizi sanitari per assistenza ospedaliera da Case di Cura private		128.704	131.769	- 3.065
BA0880	B.2.A.7.4.D) Servizi sanitari per assistenza ospedaliera da altri privati		301	389	- 88
BA0890	B.2.A.7.5) - da privato per cittadini non residenti - Extraregione (mobilità attiva in compensazione)		-	-	-
BA0900	B.2.A.8) Acquisito prestazioni di psichiatria residenziale e semiresidenziale	-	36.433	41.144	- 4.711
BA0910	B.2.A.8.1) - da pubblico (Aziende sanitarie pubbliche della Regione)		-	-	-
BA0920	B.2.A.8.2) - da pubblico (altri soggetti pubbl. della Regione)		-	-	-
BA0930	B.2.A.8.3) - da pubblico (Extraregione) - non soggette a compensazione		-	-	-
BA0940	B.2.A.8.4) - da privato (intra-regionale)		36.433	41.144	- 4.711

CODICE	DESCRIZIONE	F	SALDO 31.12.2012	SALDO 31.12.2011	DIFF.ZA 2012/2011
BA0950	B.2.A.8.5) - da privato (extraregionale)				-
BA0960	B.2.A.9) <b>Acquisto prestazioni di distribuzione farmaci File F</b>		61.484	55.344	6.140
BA0970	B.2.A.9.1) - da pubblica (Aziende sanitarie pubbliche della Regione) - Mobilità intraregionale		54.816	49.992	4.824
BA0980	B.2.A.9.2) - da pubblico (altri soggetti pubbl. della Regione)		-	-	-
BA0990	B.2.A.9.3) - da pubblico (Extraregione)		1.623	1.555	68
BA1000	B.2.A.9.4) - da privato (intraregionale)		5.045	3.797	1.248
BA1010	B.2.A.9.5) - da privata (extraregionale)		-	-	-
BA1020	B.2.A.9.6) - da privato per cittadini non residenti - Extraregione (mobilità attiva in compensazione)		-	-	-
BA1030	B.2.A.10) <b>Acquisto prestazioni termali in convenzione</b>		1.717	3.146	- 1.429
BA1040	B.2.A.10.1) - do pubblico (Aziende sanitarie pubbliche della Regione) - Mobilità intraregionale		1.680	1.655	45
BA1050	B.2.A.10.2) - do pubblico (altri soggetti pubbl. della Regione)		-	-	-
BA1060	B.2.A.10.3) - da pubblico (Extraregione)		37	1.257	- 1.220
BA1070	B.2.A.10.4) - do privato		-	254	- 254
BA1080	B.2.A.10.5) - do privato per cittadini non residenti - Extraregione (mobilità attiva in compensazione)		-	-	-
BA1090	B.2.A.11) <b>Acquisto prestazioni di trasporto sanitario</b>		428	291	137
BA1100	B.2.A.11.1) - da pubblico (Aziende sanitarie pubbliche della Regione) - Mobilità intraregionale		-	-	-
BA1110	B.2.A.11.2) - da pubblico (altri soggetti pubbl. della Regione)		-	-	-
BA1120	B.2.A.11.3) - da pubblico (Extraregione)		428	291	137
BA1130	B.2.A.11.4) - da privato		-	-	-
BA1140	B.2.A.12) <b>Acquisto prestazioni Socio-Sanitarie a rilevanza sanitaria</b>		19.845	19.608	237
BA1150	B.2.A.12.1) - da pubblico (Aziende sanitarie pubbliche della Regione) - Mobilità intraregionale		-	-	-
BA1160	B.2.A.12.2) - da pubblico (altri soggetti pubblici della Regione)		-	-	-
BA1170	B.2.A.12.3) - do pubblico (Extraregione) non soggette o compensazione		-	-	-
BA1180	B.2.A.12.4) - da privato (intraregionale)		19.845	19.608	237
BA1190	B.2.A.12.5) - da privato (extraregionale)		-	-	-
BA1200	B.2.A.13) <b>Compartecipazione al personale per att. libero-prof. (intramoenia)</b>		7.615	8.106	- 491
BA1210	B.2.A.13.1) Compartecipazione al personale per att. libero professionale intramoenia - Area ospedaliera		7.615	8.106	- 491
BA1220	B.2.A.13.2) Compartecipazione al personale per att. libero professionale intramoenia - Area specialistica		-	-	-
BA1230	B.2.A.13.3) Compartecipazione al personale per att. libero professionale intramoenia - Area sanità pubblica		-	-	-
BA1240	B.2.A.13.4) Compartecipazione al personale per att. libero professionale intramoenia - Consulenze (ex art. 55 c.1 lett. c, d) ed ex Art. 57-58)		-	-	-
BA1250	B.2.A.13.5) Compartecipazione al personale per att. libero professionale intramoenia - Consulenze (ex art. 55 c.1 lett. c, d) ed ex Art. 57-58) (Aziende sanitarie pubbliche della Regione)		-	-	-
BA1260	B.2.A.13.6) Compartecipazione al personale per att. libero professionale intramoenia - Altro		-	-	-
BA1270	B.2.A.13.7) Compartecipazione al personale per att. libero professionale intramoenia - Altro (Aziende sanitarie pubbliche della Regione)		-	-	-
BA1280	B.2.A.14) <b>Rimborsi, assegni e contributi sanitari</b>		13.603	15.038	- 1.435
BA1290	B.2.A.14.1) Contributi ad associazioni di volontariato		1.451	1.179	272
BA1300	B.2.A.14.2) Rimborsi per cure all'estero		913	1.302	- 389
BA1310	B.2.A.14.3) Contributi o società partecipate e/o enti dipendenti della Regione		-	-	-
BA1320	B.2.A.14.4) Contributo Legge 210/92		4.388	4.435	- 47
BA1330	B.2.A.14.5) Altri rimborsi, assegni e contributi		6.851	8.122	- 1.271
BA1340	B.2.A.14.6) Rimborsi, assegni e contributi v/Aziende sanitarie pubbliche della Regione		-	-	-
BA1350	B.2.A.15) <b>Consulenze, Collaborazioni, Interinale e altre prestazioni di lavoro sanitarie e sociosanitarie</b>		5.947	8.721	- 2.774
BA1360	B.2.A.15.1) Consulenze sanitarie e sociosan. da Aziende sanitarie pubbliche della Regione		54	48	6
BA1370	B.2.A.15.2) Consulenze sanitarie e sociosan. da terzi - Altri soggetti pubblici		79	77	2
BA1380	B.2.A.15.3) Consulenze, Collaborazioni, Interinale e altre prestazioni di lavoro sanitarie e socios. da privato		5.667	8.596	- 2.929
BA1390	B.2.A.15.3.A) Consulenze sanitarie da privato - articolo 55, comma 2, CCNL 8 giugno 2000		2.236	5.161	- 2.925
BA1400	B.2.A.15.3.B) Altre consulenze sanitarie e sociosanitarie da privato		-	-	-
BA1410	B.2.A.15.3.C) Collaborazioni coordinate e continuative sanitarie e socios. da privato		2.117	1.973	144
BA1420	B.2.A.15.3.D) Indennità a personale universitario - area sanitaria		-	-	-
BA1430	B.2.A.15.3.E) Lavoro interinale - area sanitaria		-	-	-
BA1440	B.2.A.15.3.F) Altre collaborazioni e prestazioni di lavoro - area sanitaria		1.314	1.436	- 122
BA1450	B.2.A.15.4) <b>Rimborso oneri stipendiali del personale sanitario in comando</b>		147	-	147
BA1460	B.2.A.15.4.A) Rimborso oneri stipendiali personale sanitario in comando da Aziende sanitarie pubbliche della Regione		147	14	133
BA1470	B.2.A.15.4.B) Rimborso oneri stipendiali personale sanitario in comando da Regioni, soggetti pubblici e da Università		-	12	- 12
BA1480	B.2.A.15.4.C) Rimborso oneri stipendiali personale sanitario in comando da aziende di altre Regioni (Extraregione)		-	-	-
BA1490	B.2.A.16) <b>Altri servizi sanitari e sociosanitari a rilevanza sanitaria</b>		15.575	16.148	- 573
BA1500	B.2.A.16.1) Altri servizi sanitari e sociosanitari a rilevanza sanitaria da pubblico - Aziende sanitarie pubbliche della Regione		85	157	- 72
BA1510	B.2.A.16.2) Altri servizi sanitari e sociosanitari a rilevanza sanitaria da pubblico - Altri soggetti pubblici della Regione		-	-	-
BA1520	B.2.A.16.3) Altri servizi sanitari e sociosanitari a rilevanza sanitaria da pubblico (Extraregione)		-	-	-
BA1530	B.2.A.16.4) Altri servizi sanitari da privato		15.490	15.991	- 501
BA1540	B.2.A.16.5) Costi per servizi sanitari - Mobilità internazionale passiva		-	-	-
BA1550	B.2.A.17) <b>Costi per differenziale tariffe TUC</b>		-	-	-
BA1560	B.2.B) <b>Acquisti di servizi non sanitari</b>		72.676	71.381	1.295
BA1570	B.2.B.1) <b>Servizi non sanitari</b>		71.354	69.986	1.368
BA1580	B.2.B.1.1) Lavanderia		3.967	4.329	- 362
BA1590	B.2.B.1.2) Pulizia		19.377	19.093	284

CODICE	DESCRIZIONE	F	SALDO 31.12.2012	SALDO 31.12.2011	DIFF.ZA 2012/2011
BA1600	B.2.B.1.3) Mensa		5.546	5.946	- 400
BA1610	B.2.B.1.4) Riscaldamento		-	1.110	- 1.110
BA1620	B.2.B.1.5) Servizi di assistenza informatica		3.819	3.821	- 2
BA1630	B.2.B.1.6) Servizi trasporti (non sanitari)		266	710	- 444
BA1640	B.2.B.1.7) Smaltimento rifiuti		1.070	1.347	- 277
BA1650	B.2.B.1.8) Utenze telefoniche		5.811	4.156	1.655
BA1660	B.2.B.1.9) Utenze elettricità		9.175	8.139	1.036
BA1670	B.2.B.1.10) Altre utenze		4.102	3.732	370
BA1680	B.2.B.1.11) Premi di assicurazione	-	6.651	6.974	- 323
BA1690	B.2.B.1.11.A) Premi di assicurazione - R.C. Professionale		6.344	6.463	- 119
BA1700	B.2.B.1.11.B) Premi di assicurazione - Altri premi assicurativi		307	511	- 204
BA1710	B.2.B.1.12) Altri servizi non sanitari	-	11.570	10.629	941
BA1720	B.2.B.1.12.A) Altri servizi non sanitari da pubblico (Aziende sanitarie pubbliche della Regione)		2	6	- 4
BA1730	B.2.B.1.12.B) Altri servizi non sanitari da altri soggetti pubblici		-	-	-
BA1740	B.2.B.1.12.C) Altri servizi non sanitari da privato		11.568	10.623	945
BA1750	B.2.B.2) Consulenze, Collaborazioni, Interinale e altre prestazioni di lavoro non sanitarie	-	321	340	- 19
BA1760	B.2.B.2.1) Consulenze non sanitarie da Aziende sanitarie pubbliche della Regione		-	-	-
BA1770	B.2.B.2.2) Consulenze non sanitarie da Terzi - Altri soggetti pubblici		5	-	5
BA1780	B.2.B.2.3) Consulenze, Collaborazioni, Interinale e oltre prestazioni di lavoro non sanitarie da privato	-	230	340	- 110
BA1790	B.2.B.2.3.A) Consulenze non sanitarie da privato		224	103	121

CODICE	DESCRIZIONE	F	SALDO 31.12.2012	SALDO 31.12.2011	DIFF.ZA 2012/2011
BA1800	B.2.B.2.3.B) Collaborazioni coordinate e continuative non sanitarie da privato		6	237	- 231
BA1810	B.2.B.2.3.C) Indennità a personale universitario - area non sanitaria		-	-	-
BA1820	B.2.B.2.3.D) Lavoro interinale - area non sanitaria		-	-	-
BA1830	B.2.B.2.3.E) Altre collaborazioni e prestazioni di lavoro - area non sanitaria		-	-	-
BA1840	B.2.B.2.4) Rimborsamento oneri stipendiali del personale non sanitario in comando		86	-	86
BA1850	B.2.B.2.4.A) Rimborsamento oneri stipendiali personale non sanitario in comando da Aziende sanitarie pubbliche della Regione		47	-	47
BA1860	B.2.B.2.4.B) Rimborsamento oneri stipendiali personale non sanitario in comando da Regione, soggetti pubblici e da Università		39	-	39
BA1870	B.2.B.2.4.C) Rimborsamento oneri stipendiali personale non sanitario in comando da aziende di altre Regioni (Extraregione)		-	-	-
<b>BA1880</b>	<b>B.2.B.3) Formazione (esternalizzata e non)</b>		<b>1.001</b>	<b>1.053</b>	<b>- 54</b>
BA1890	B.2.B.3.1) Formazione (esternalizzata e non) da pubblico		562	301	261
BA1900	B.2.B.3.2) Formazione (esternalizzata e non) da privata		439	754	- 315
<b>BA1918</b>	<b>B.3) Manutenzione e riparazione (ordinaria esternalizzata)</b>		<b>25.706</b>	<b>21.621</b>	<b>4.085</b>
BA1920	B.3.A) Manutenzione e riparazione ai fabbricati e loro pertinenze		5.626	4.962	664
BA1930	B.3.B) Manutenzione e riparazione agli impianti e macchinari		8.713	6.317	2.396
BA1940	B.3.C) Manutenzione e riparazione alle attrezzature sanitarie e scientifiche		10.721	9.908	813
BA1950	B.3.D) Manutenzione e riparazione ai mobili e arredi		47	40	7
BA1960	B.3.E) Manutenzione e riparazione agli automezzi		406	274	132
BA1970	B.3.F) Altre manutenzioni e riparazioni		193	120	73
BA1980	B.3.G) Manutenzioni e riparazioni da Aziende sanitarie pubbliche della Regione		-	-	-
BA1998	B.4) Godimento di beni di terzi		18.637	9.766	871
<b>BA2000</b>	<b>B.4.A) Fitti passivi</b>		<b>4.575</b>	<b>3.919</b>	<b>656</b>
BA2010	B.4.B) Canoni di noleggio		5.228	4.774	454
BA2020	B.4.B.1) Canoni di noleggio - area sanitaria		4.541	3.934	607
BA2030	B.4.B.2) Canoni di noleggio - area non sanitaria		687	840	- 153
BA2040	B.4.C) Canoni di leasing		834	1.873	- 239
BA2050	B.4.C.1) Canoni di leasing - area sanitaria		834	1.073	239
BA2060	B.4.C.2) Canoni di leasing - area non sanitaria		-	-	-
BA2070	B.4.D) Locazioni e noleggi da Aziende sanitarie pubbliche della Regione		-	-	-
<b>BA2080</b>	<b>Totale Costo del personale</b>		<b>462.449</b>	<b>479.634</b>	<b>- 17.185</b>
<b>BA2090</b>	<b>B.5) Personale del ruolo sanitario</b>		<b>369.013</b>	<b>382.263</b>	<b>- 13.250</b>
BA2100	B.5.A) Costo del personale dirigente ruolo sanitario		184.331	190.836	- 6.505
BA2110	B.5.A.1) Costo del personale dirigente medica		178.297	184.434	- 6.137
BA2120	B.5.A.1.1) Costo del personale dirigente medico - tempo indeterminato		168.976	174.766	- 5.790
BA2130	B.5.A.1.2) Costo del personale dirigente medico - tempo determinato		9.321	9.668	- 347
BA2140	B.5.A.1.3) Costo del personale dirigente medica - altra		-	-	-
BA2150	B.5.A.2) Costo del personale dirigente non medico		6.034	6.482	- 368
BA2160	B.5.A.2.1) Costo del personale dirigente non medico - tempo indeterminata		5.772	6.130	- 358
BA2170	B.5.A.2.2) Costo del personale dirigente non medico - tempo determinata		262	272	- 10
BA2180	B.5.A.2.3) Costo del personale dirigente non medico - altro		-	-	-
<b>BA2190</b>	<b>B.5.B) Costo del personale comparto ruolo sanitario</b>		<b>184.682</b>	<b>191.427</b>	<b>- 6.745</b>
BA2200	B.5.B.1) Costo del personale comparto ruolo sanitario - tempo indeterminata		176.594	183.024	- 6.430
BA2210	B.5.B.2) Costo del personale comparto ruolo sanitario - tempo determinato		8.088	8.403	- 315
BA2220	B.5.B.3) Costo del personale comparto ruolo sanitario - altra		-	-	-
<b>BA2230</b>	<b>B.6) Personale del ruolo professionale</b>		<b>1.429</b>	<b>1.567</b>	<b>- 138</b>
BA2240	B.6.A) Costo del personale dirigente ruolo professionale		1.145	1.215	- 70
BA2250	B.6.A.1) Costo del personale dirigente ruolo professionale - tempo indeterminato		1.044	1.107	- 63
BA2260	B.6.A.2) Costo del personale dirigente ruolo professionale - tempo determinato		101	108	- 7
BA2270	B.6.A.3) Costo del personale dirigente ruolo professionale - altra		-	-	-
<b>BA2280</b>	<b>B.6.B) Costo del personale comparto ruolo professionale</b>		<b>284</b>	<b>352</b>	<b>- 68</b>
BA2290	B.6.B.1) Costo del personale comparto ruolo professionale - tempo indeterminato		284	352	- 68
BA2300	B.6.B.2) Costo del personale comparto ruolo professionale - tempo determinata		-	-	-
BA2310	B.6.B.3) Costo del personale comparto ruolo professionale - altro		-	-	-
<b>BA2320</b>	<b>B.7) Personale del ruolo tecnico</b>		<b>53.022</b>	<b>54.820</b>	<b>- 1.798</b>
BA2330	B.7.A) Costo del personale dirigente ruolo tecnico		911	938	- 27
BA2340	B.7.A.1) Costo del personale dirigente ruolo tecnico - tempo indeterminato		867	938	- 71
BA2350	B.7.A.2) Costo del personale dirigente ruolo tecnico - tempo determinato		44	-	44
BA2360	B.7.A.3) Costo del personale dirigente ruolo tecnico - altro		-	-	-
<b>BA2370</b>	<b>B.7.B) Costo del personale comparto ruolo tecnico</b>		<b>52.111</b>	<b>53.882</b>	<b>- 1.771</b>
BA2380	B.7.B.1) Costo del personale comparto ruolo tecnico - tempo indeterminato		51.788	53.233	- 1.445
BA2390	B.7.B.2) Costo del personale comparto ruolo tecnico - tempo determinato		323	649	- 326
BA2400	B.7.B.3) Costo del personale comparto ruolo tecnico - altro		-	-	-
<b>BA2410</b>	<b>B.8) Personale del ruolo amministrativo</b>		<b>38.985</b>	<b>48.984</b>	<b>- 1.999</b>
BA2420	B.8.A) Costo del personale dirigente ruolo amministrativo		3.068	3.308	- 240
BA2430	B.8.A.1) Costo del personale dirigente ruolo amministrativo - tempo indeterminato		2.960	3.280	- 320
BA2440	B.8.A.2) Costo del personale dirigente ruolo amministrativo - tempo determinato		108	28	80

CODICE	DESCRIZIONE	F	SALDO 31.12.2012	SALDO 31.12.2011	DIFF.ZA 2012/2011
BA2450	B.8.A.3) Costo del personale dirigente ruolo amministrativo - altro		-	-	-
BA2460	B.8.B) Costo del personale comparto ruolo amministrativo	-	35.917	37.676	1.759
BA2470	B.8.B.1) Costo del personale comparto ruolo amministrativo - tempo indeterminato		35.917	37.676	1.759
BA2480	B.8.B.2) Costo del personale comparto ruolo amministrativo - tempo determinato		-	-	-
BA2490	B.8.B.3) Costo del personale comparto ruolo amministrativo - altro		-	-	-
BA2500	B.9) Oneri diversi di gestione	-	6.460	6.830	370
BA2510	B.9.A) Imposte e tasse (escluso IRAP e IRES)		1.595	1.484	111
BA2520	B.9.B) Perdite su crediti		-	-	-
BA2530	B.9.C) Altri oneri diversi di gestione	-	4.065	5.346	481
BA2540	B.9.C.1) Indennità, rimborso spese e oneri sociali per gli Organi Direttivi e Collegio Sindacale		3.521	3.513	8
BA2550	B.9.C.2) Altri oneri diversi di gestione		1.344	1.833	489
<b>BA2560</b>	<b>Totale Ammortamenti</b>	<b>-</b>	<b>21.199</b>	<b>19.641</b>	<b>1.538</b>
BA2578	B.10) Ammortamenti delle immobilizzazioni immateriali		568	478	90
BA2580	B.11) Ammortamenti delle immobilizzazioni materiali	-	20.631	19.183	1.448
BA2590	B.12) Ammortamento dei fabbricati	-	6.641	6.262	379
BA2600	B.12.A) Ammortamenti fabbricati non strumentali (disponibili)		-	-	-
BA2610	B.12.B) Ammortamenti fabbricati strumentali (indisponibili)		6.641	6.262	379
BA2628	B.13) Ammortamenti delle altre immobilizzazioni materiali		13.990	12.921	1.069
BA2630	B.14) Svalutazione delle immobilizzazioni e dei crediti	-	416	-	416
BA2648	B.14.A) Svalutazione delle immobilizzazioni immateriali e materiali		-	-	-

CODICE	DESCRIZIONE	F	SALDO 31.12.2012	SALDO 31.12.2011	DIFF.ZA 2012/2011
BA2650	B.14.B) Svalutazione dei crediti		416	-	416
BA2660	B.15) Variazione delle rimanenze		5.487	2.051	7.538
BA2670	B.15.A) Variazione rimanenze sanitarie		5.946	2.755	8.701
BA2680	B.15.B) Variazione rimanenze non sanitarie		459	704	1.163
BA2690	B.16) Accantonamenti dell'esercizio		30.587	23.668	6.919
BA2700	B.16.A) Accantonamenti per rischi		16.591	13.845	2.656
BA2710	B.16.A.1) Accantonamenti per cause civili ed oneri processuali		16.501	13.845	2.656
BA2720	B.16.A.2) Accantonamenti per contenzioso personale dipendente		-	-	-
BA2730	B.16.A.3) Accantonamenti per rischi connessi all'acquisto di prestazioni sanitarie da privato		-	-	-
BA2740	B.16.A.4) Accantonamenti per copertura diretta dei rischi (autoassicurazione)		-	-	-
BA2750	B.16.A.5) Altri accantonamenti per rischi		-	-	-
BA2760	B.16.B) Accantonamenti per premio di operosità (SUMAI)		633	630	3
BA2770	B.16.C) Accantonamenti per quote inutilizzate di contributi vincolati		-	-	-
BA2780	B.16.C.1) Accantonamenti per quote inutilizzate contributi da Regione e Prov. Aut. per quota F.S. vincolato		-	-	-
BA2790	B.16.C.2) Accantonamenti per quote inutilizzate contributi da soggetti pubblici (extra fonda) vincolati		-	-	-
BA2800	B.16.C.3) Accantonamenti per quote inutilizzate contributi da soggetti pubblici per ricerca		-	-	-
BA2810	B.16.C.4) Accantonamenti per quote inutilizzate contributi vincolati da privati		-	-	-
BA2820	B.16.D) Altri accantonamenti		13.433	9.193	4.260
BA2830	B.16.D.1) Accantonamenti per interessi di mora		5.000	1.000	4.000
BA2840	B.16.D.2) Acc. Rinnovi convenzioni MMG/PLSMCA		1.029	1.029	-
BA2850	B.16.D.3) Acc. Rinnovi convenzioni Medici Sumai		180	180	-
BA2860	B.16.D.4) Acc. Rinnovi contratt.: dirigenza medica		-	757	757
BA2870	B.16.D.5) Acc. Rinnovi contratt.: dirigenza non medica		-	95	95
BA2880	B.16.D.6) Acc. Rinnovi contratt.: compart		-	476	476
BA2890	B.16.D.7) Altri accantonamenti		7.244	5.656	1.588
BZ9999	Totale costi della produzione (B)		2.019.619	2.064.149	44.530
	C) Proventi e oneri finanziari				
CA0010	C.1) Interessi attivi		65	504	439
CA0020	C.1.A) Interessi attivi su ctesoreria unica		57	497	440
CA0030	C.1.B) Interessi attivi su c/c postali e bancari		8	7	1
CA0040	C.1.C) Altri interessi attivi		-	-	-
CA0050	C.2) Altri proventi		28	-	28
CA0060	C.2.A) Proventi da partecipazioni		-	-	-
CA0070	C.2.B) Proventi finanziari da crediti iscritti nelle immobilizzazioni		-	-	-
CA0080	C.2.C) Proventi finanziari da titoli iscritti nelle immobilizzazioni		-	-	-
CA0090	C.2.D) Altri proventi finanziari diversi dai precedenti		28	-	28
CA0100	C.2.E) Utili su cambi		-	-	-
CA0110	C.3) Interessi passivi		635	6.043	5.408
CA0120	C.3.A) Interessi passivi su anticipazioni di cassa		-	2	2
CA0130	C.3.B) Interessi passivi su mutui		-	-	-
CA0140	C.3.C) Altri interessi passivi		635	6.041	5.406
CA0150	C.4) Altri oneri		643	667	24
CA0160	C.4.A) Altri oneri finanziari		643	667	24
CA0170	C.4.B) Perdite su cambi		-	-	-
CZ9999	Totale proventi e oneri finanziari (C)		1.185	6.206	5.021
	D) Rettifiche di valore di attività finanziarie				
DA0010	D.1) Rivalutazioni		-	-	-
DA0020	D.2) Svalutazioni		-	-	-
DZ9999	Totale rettifiche di valore di attività finanziarie (D)		-	-	-
	E) Proventi e oneri straordinari				
EA0010	E.1) Proventi straordinari		55.123	7.204	47.919
EA0020	E.1.A) Plusvalenze		-	-	-
EA0030	E.1.B) Altri proventi straordinari		55.123	7.204	47.919
EA0040	E.1.B.1) Proventi da donazioni e liberalità diverse		548	417	131
EA0050	E.1.B.2) Sopravvenienze attive		6.081	1.890	4.191
EA0060	E.1.B.2.1) Sopravvenienze attive v/Aziende sanitarie pubbliche della Regione		2.097	199	1.898
EA0070	E.1.B.2.2) Sopravvenienze attive v/terzi		3.984	1.691	2.293
EA0080	E.1.B.2.2.A) Sopravvenienze attive v/terzi relative alla mobilità extraregionale		-	-	-
EA0090	E.1.B.2.2.B) Sopravvenienze attive v/terzi relative al personale		-	495	495
EA0100	E.1.B.2.2.C) Sopravvenienze attive v/terzi relative alle convenzioni con medici di base		-	-	-
EA0110	E.1.B.2.2.D) Sopravvenienze attive v/terzi relative alle convenzioni per la specialistica		-	1	1
EA0120	E.1.B.2.2.E) Sopravvenienze attive v/terzi relative all'acquisto prestaz. sanitarie da operatori accreditati		821	119	702
EA0130	E.1.B.2.2.F) Sopravvenienze attive v/terzi relative all'acquisto di beni e servizi		14	208	194
EA0140	E.1.B.2.2.G) Altre sopravvenienze attive v/terzi		3.149	868	2.281
EA0150	E.1.B.3) Insussistenze attive		47.551	2.313	45.238

CODICE	DESCRIZIONE	F	SALDO 31.12.2012	SALDO 31.12.2011	DIFF. ZA 2012/2011
EA0160	E.1.B.3.1) Insussistenze attive v/Aziende sanitarie pubbliche della Regione		620	16	604
EA0170	E.1.B.3.2) Insussistenze attive v/terzi	-	46.931	2.297	44.634
EA0180	E.1.B.3.2.A) Insussistenze attive v/terzi relative alla mobilità extraregionale		3	-	3
EA0190	E.1.B.3.2.B) Insussistenze attive v/terzi relative al personale		-	-	-
EA0200	E.1.B.3.2.C) Insussistenze attive v/terzi relative alle convenzioni con medici di base		1.817	5	1.812
EA0210	E.1.B.3.2.D) Insussistenze attive v/terzi relative alle convenzioni per la specialistica		-	-	-
EA0220	E.1.B.3.2.E) Insussistenze attive v/terzi relative all'acquisto prestaz. sanitarie da operatori accreditati		7.863	829	7.034
EA0230	E.1.B.3.2.F) Insussistenze attive v/terzi relative all'acquisto di beni e servizi		8.237	1.377	6.860
EA0240	E.1.B.3.2.G) Altre insussistenze attive v/terzi		29.011	86	28.925
EA0250	E.1.B.4) Altri proventi straordinari		943	2.584	- 1.641
EA0260	E.2) Oneri straordinari	-	36.650	41.645	- 4.995
EA0270	E.2.A) Minusvalenze		25	-	25
EA0280	E.2.B) Altri oneri straordinari	-	36.625	41.645	- 5.020
EA0290	E.2.B.1) Oneri tributari da esercizi precedenti		641	360	281
EA0300	E.2.B.2) Oneri da cause civili ed oneri processuali		704	457	247
EA0310	E.2.B.3) Sopravvenienze passive	-	10.542	23.279	- 12.737
EA0320	E.2.B.3.1) Sopravvenienze passive v/Aziende sanitarie pubbliche della Regione	-	411	54	357
EA0330	E.2.B.3.1.A) Sopravvenienze passive v/Aziende sanitarie pubbliche relative alla mobilità intraregionale		-	-	-
EA0340	E.2.B.3.1.B) Altre sopravvenienze passive v/Aziende sanitarie pubbliche della Regione		411	54	357
EA0350	E.2.B.3.2) Sopravvenienze passive v/terzi	-	10.131	23.225	- 13.094

CODICE	DESCRIZIONE	F	SALDO 31.12.2012	SALDO 31.12.2011	DIFF. ZA 2012/2011
EA0360	E.2.B.3.2.A) Sopravvenienze passive v/terzi relative alla mobilità extraregionale		-	-	-
EA0370	E.2.B.3.2.B) Sopravvenienze passive v/terzi relative al personale		3.332	1.084	2.248
EA0380	E.2.B.3.2.B.1) Soprav. passive v/terzi relative al personale - dirigenza medica		2.024	434	1.590
EA0390	E.2.B.3.2.B.2) Soprav. passive v/terzi relative al personale - dirigenza non medica		194	-	194
EA0400	E.2.B.3.2.B.3) Soprav. passive v/terzi relative al personale - comparto		1.114	650	464
EA0410	E.2.B.3.2.C) Sopravvenienze passive v/terzi relative alle convenzioni con medici di base		114	6.991	6.877
EA0420	E.2.B.3.2.D) Sopravvenienze passive v/terzi relative alle convenzioni per la specialistica		54	515	461
EA0430	E.2.B.3.2.E) Sopravvenienze passive v/terzi relative all'acquisto prestaz. sanitarie da operatori accreditati		2.896	2.314	582
EA0440	E.2.B.3.2.F) Sopravvenienze passive v/terzi relative all'acquisto di beni e servizi		170	8.384	8.214
EA0450	E.2.B.3.2.G) Altre sopravvenienze passive v/terzi		3.565	3.937	372
EA0460	E.2.B.4) Insussistenze passive		24.737	17.549	7.188
EA0470	E.2.B.4.1) Insussistenze passive v/Aziende sanitarie pubbliche della Regione		4	378	374
EA0480	E.2.B.4.2) Insussistenze passive v/terzi		24.733	17.171	7.562
EA0490	E.2.B.4.2.A) Insussistenze passive v/terzi relative alla mobilità extraregionale		-	-	-
EA0500	E.2.B.4.2.B) Insussistenze passive v/terzi relative al personale		-	-	-
EA0510	E.2.B.4.2.C) Insussistenze passive v/terzi relative alle convenzioni con medici di base		268	-	268
EA0520	E.2.B.4.2.D) Insussistenze passive v/terzi relative alle convenzioni per la specialistica		-	-	-
EA0530	E.2.B.4.2.E) Insussistenze passive v/terzi relative all'acquisto prestaz. sanitarie da operatori accreditati		2.450	16.667	14.217
EA0540	E.2.B.4.2.F) Insussistenze passive v/terzi relative all'acquisto di beni e servizi		3	4	1
EA0550	E.2.B.4.2.G) Altre insussistenze passive v/terzi		22.012	500	21.512
EA0560	E.2.B.5) Altri oneri straordinari		1	-	1
EZ9999	Totale proventi e oneri straordinari (E)		18.473	34.441	52.914
XA0000	Risultato prima delle imposte (A - B +/- C +/- D +/- E)		32.934	6.688	39.622
	Imposte e tasse				
YA0010	Y.1) IRAP		32.589	33.879	1.290
YA0020	Y.1.A) IRAP relativa a personale dipendente		28.659	29.828	1.169
YA0030	Y.1.B) IRAP relativa a collaboratori e personale assimilato a lavoro dipendente		3.139	3.185	46
YA0040	Y.1.C) IRAP relativa ad attività di libera professione (intramoenia)		570	681	111
YA0050	Y.1.D) IRAP relativa ad attività commerciale		221	185	36
YA0060	Y.2) IRES		281	244	37
YA0070	Y.2.A) IRES su attività istituzionale		281	-	281
YA0080	Y.2.B) IRES su attività commerciale		-	244	244
YA0090	Y.3) Accantonamento a F.do Imposte (Accertamenti, condoni, ecc.)		-	-	-
YZ9999	Totale imposte e tasse		32.870	34.123	1.253
ZZ9999	RISULTATO DI ESERCIZIO		64	40.731	40.795

Nota 1	Voci di nuova istituzione non raccordabili con il precedente modello
Nota 2	Voci di nuova istituzione che nel precedente modello non hanno una voce natvoca di riferimento (comportamenti regionali variabili)

	BILANCIO 2012	DSS.1	DSS.2	DSS.3	DSS.4	DSS.5	DSS.6	DSS.7	DSS.8	DSS.9	DSS.10	DSS.11	DSS.12	DSS.13	DSS.14	RIABILITAZIONE	EMERGENZA 118	DDP	DSM	PREVENZIONE	PRESIDIO ALTAMURA	PRESIDIO DIVENERE TRIGGIANO	PRESIDIO MOLFETTA	PRESIDIO CORATO TERLIZI	PRESIDIO MONOPOLI	PRESIDIO PUTIGNANO	PRESIDIO SAN PAOLO	COSTI COMUNI
<b>A) VALORE DELLA PRODUZIONE</b>																												
1) Contributi in c/esercizio	1.899.161																											1.899.161
a) Contributi in c/esercizio - da Regione o Provincia Autonoma per quota F.S. regionale	1.848.383																											1.848.383
b) Contributi in c/esercizio - extra fondo	50.667																											50.667
1) Contributi da Regione o Prov. Aut. (extra fondo) - nivalati	12.204																											12.204
2) Contributi da Regione o Prov. Aut. (extra fondo) - Risorse aggiuntive da bilancio a titolo di copertura LEA																												
3) Contributi da Regione o Prov. Aut. (extra fondo) - Risorse aggiuntive da bilancio a titolo di copertura extra LEA																												
4) Contributi da Regione o Prov. Aut. (extra fondo) - altro	33.860																											33.860
5) Contributi da aziende sanitarie pubbliche (extra fondo)																												
6) Contributi da altri soggetti pubblici	4.603																											4.603
c) Contributi in c/esercizio - per ricerca																												
1) da Ministero della Salute per ricerca corrente																												
2) da Ministero della Salute per ricerca finalizzata																												
3) da Regione e altri soggetti pubblici																												
4) da privati																												
d) Contributi in c/esercizio - da privati	111																											111
2) Rettifica contributi c/esercizio per destinazione ad investimenti																												
3) Utilizzo fondi per quote inutilizzate contributi vincolati di esercizi precedenti																												
4) Ricavi per prestazioni sanitarie e sociosanitarie a rilevanza sanitaria	98.045																											98.045
a) Ricavi per prestazioni sanitarie e sociosanitarie - ad aziende sanitarie pubbliche	82.183																											82.183
b) Ricavi per prestazioni sanitarie e sociosanitarie - intramoenia	8.387																											8.387
c) Ricavi per prestazioni sanitarie e sociosanitarie - altro	7.475																											7.475
5) Concorsi, recuperi e rimborsi	11.563																											11.563
6) Compartecipazione alla spesa per prestazioni sanitarie (Ticket)	18.874																											18.874
7) Quota contributi in c/capitale imputata nell'esercizio	6.305																											6.305
8) Incrementi delle immobilizzazioni per lavori interni																												
9) Altri ricavi e proventi	1.318																											1.318
<b>B) COSTI DELLA PRODUZIONE</b>																												
1) Acquisti di beni	189.103	7.173	8.419	7.059	10.716	7.298	7.793	5.700	5.702	3.035	4.819	4.765	8.658	5.138	7.166	129	652	1.061	2.273	8.960	8.958	23.141	9.053	6.415	9.668	8.461	16.675	216
a) Acquisti di beni sanitari	181.973	7.153	8.297	6.761	10.651	7.210	7.687	5.598	5.676	3.019	4.791	4.683	7.912	4.991	7.093	65	490	1.036	2.231	8.708	8.730	20.757	8.777	6.181	9.076	8.108	16.253	39
b) Acquisti di beni non sanitari	7.130	20	122	298	65	88	106	102	26	16	28	82	746	147	73	64	162	25	42	252	228	2.384	276	234	592	353	422	177
2) Acquisti di servizi sanitari	1.194.898	33.877	42.913	32.137	52.928	29.113	52.818	45.138	48.581	24.348	32.807	28.062	38.017	28.764	37.544	468	19.180	3.070	46.586	4.452	530	2.800	626	789	2.259	2.358	2.778	581.955
a) Acquisti di servizi sanitari - Medicina di base	176.272	10.717	12.904	10.216	19.414	9.981	16.070	11.241	15.087	7.922	10.314	8.766	11.682	9.323	11.411		10.946			10								268
b) Acquisti di servizi sanitari - Farmaceutica	211.125	14.284	17.834	12.565	18.590	10.924	19.847	21.147	19.200	9.160	12.755	11.063	15.639	11.229	15.366													1.522
c) Acquisti di servizi sanitari per assistenza specialistica ambulatoriale	121.542	2.480	4.824	2.897	4.488	2.753	7.328	5.640	5.796	2.780	3.728	3.013	2.871	2.442	2.454													68.048
d) Acquisti di servizi sanitari per assistenza riabilitativa	58.805	2.725	3.513	2.812	4.981	2.384	4.499	3.376	4.206	2.121	2.901	2.412	3.324	2.312	3.251				9.362									4.626
e) Acquisti di servizi sanitari per assistenza integrativa	13.263	923	1.100	801	1.014	577	1.187	1.036	1.232	478	862	757	847	543	816					1.090								
f) Acquisti di servizi sanitari per assistenza protesica	16.781	1.575	1.132	910	2.334	1.326	1.336	1.084	1.362	527	981	673	1.312	1.102	789													338
g) Acquisti di servizi sanitari per assistenza ospedaliera	440.774																											440.774
h) Acquisti prestazioni di psichiatria residenziale e semi-residenziale	36.893	28	37	32	51	26	49	38	49	22	31	26	36	26	41				36.401									
i) Acquisti prestazioni di distribuzione farmaci File F	61.483																											61.483
j) Acquisti prestazioni termali in convenzione	1.717																											1.717
k) Acquisti prestazioni di trasporto sanitario	13.825	68	56	667	768	398	149	111	96	72	106	125	763	582	857	193	8.040	3	55		73				30			613
l) Acquisti prestazioni socio-sanitarie a rilevanza sanitaria	12.216	588	515	678	715	350	1.232	555	710	766	428	639	484	346	1.162				3.043		5							
m) Compartecipazione al personale per att. Libero-prof. (intramoenia)	7.614	15	87	23	19	17	52	116	75	21	24	19	210	117	10	48		22	331	207	339	1.432	345	420	464	1.125	1.906	170
n) Rimborsi Assegni e contributi sanitari	13.602	462	901	496	547	377	1.057	774	761	476	666	563	798	711	1.354	227		2	434	2.891								105
o) Consulenze, collaborazioni, interinale, altre prestazioni di lavoro sanitarie e sociosanitarie	5.948	1	3	21	5		10	4		1	6	4	46	19	7		194			3	234	106	1.241	219	163	271	297	793
p) Altri servizi sanitari e sociosanitari a rilevanza sanitaria	3.038	11	7	19	2		2	11	3	2	5	2	5	12	26					15	12	127	62	176	1.524	936	79	
q) Costi per differenziale Tacife TUC																												
3) Acquisti di servizi non sanitari	74.039	559	1.055	1.015	1.774	967	1.346	1.713	949	431	835	901	1.576	1.044	957	619	964	791	1.828	3.575	3.716	10.322	3.082	4.268	3.061	4.070	7.584	15.047
a) Servizi non sanitari	72.716	556	1.046	1.009	1.731	950	1.334	1.705	943	428	829	897	1.559	1.036	949	612	947	783	1.796	3.452	3.644	10.181	2.920	4.234	3.031	4.008	7.520	14.616
b) Consulenze, collaborazioni, interinale, altre prestazioni di lavoro non sanitarie	322			17		5							4						4			5						286
c) Formazione	1.001	3	9	6	26	7	7	8	6	3	6	4	13	8	8	7	17	8	28	123	67	140	162	34	30	62	64	145
4) Manutenzione e riparazione	25.705	79	377	770	1.434	597	367	128	170	291	799	813	673	459	131	154	264	496	699	1.957	5.600	1.254	1.993	1.128	1.558	2.718	439	
5) Godimento di beni di terzi	10.696	215	396	446	514	322	502	623	339	208	421	152	177	144	217	4	116	969	509	407	95	89	270	1.356	49	407	1.711	1.838
6) Costi del personale	462.449	3.318	5.902	6.393	11.031	7.551	6.833																					

AL.E

	BILANCIO 2012	DSS.1	DSS.2	DSS.3	DSS.4	DSS.5	DSS.6	DSS.7	DSS.8	DSS.9	DSS.10	DSS.11	DSS.12	DSS.13	DSS.14	RIABILITAZIONE	EMERGENZA 118	DDP	DSM	PREVENZIONE	PRESIDIO ALTAMURA	PRESIDIO DIVENERE TRIGGIANO	PRESIDIO MOLFETTA	PRESIDIO CORATO TERLIZZI	PRESIDIO MONOPOLI	PRESIDIO PUTIGNANO	PRESIDIO SAN PAOLO	COSTI COMUNI	
<b>C) PROVENTI E ONERI FINANZIARI</b>																													
1) Interessi attivi ed altri proventi finanziari	93	-	-	-	-	-	-	-	-	-	-	-	-	-	-	-	-	-	-	3	-	-	-	-	-	-	-	-	90
2) Interessi passivi ed altri oneri finanziari	639	-	-	-	-	-	-	-	-	-	-	-	-	-	-	-	-	-	-	-	-	-	-	-	-	-	-	-	639
<b>D) RETTIFICHE DI VALORE DI ATTIVITA' FINANZIARIE</b>																													
1) Rivalutazioni	-	-	-	-	-	-	-	-	-	-	-	-	-	-	-	-	-	-	-	-	-	-	-	-	-	-	-	-	-
2) Svalutazioni	-	-	-	-	-	-	-	-	-	-	-	-	-	-	-	-	-	-	-	-	-	-	-	-	-	-	-	-	-
<b>E) PROVENTI E ONERI STRAORDINARI</b>																													
1) Proventi straordinari	55.121	-	-	-	6	7	45	5	-	-	1	2	176	131	186	-	-	5	2	2.047	(1)	923	-	3	134	25	7	51.417	
a) Plusvalenze	-	-	-	-	-	-	-	-	-	-	-	-	-	-	-	-	-	-	-	-	-	-	-	-	-	-	-	-	-
b) Altri proventi straordinari	55.121	-	-	-	6	7	45	5	-	-	1	2	176	131	186	-	-	5	2	2.047	(1)	923	-	3	134	25	7	51.417	
2) Oneri straordinari	36.650	4	14	18	52	27	41	25	121	10	24	872	467	1.460	152	-	-	142	77	39	9	93	3	41	32	1.381	8	31.538	
a) Minusvalenze	25	-	-	-	-	-	-	-	-	-	-	-	-	-	-	-	-	-	-	-	-	-	-	-	-	-	-	-	25
b) Altri oneri straordinari	36.625	4	14	18	52	27	41	25	121	10	24	872	467	1.460	152	-	-	142	77	39	9	93	3	41	32	1.381	8	31.513	
<b>Y) IMPOSTE SUL REDDITO DELL'ESERCIZIO</b>																													
1) IRAP	32.589	305	482	473	761	555	536	652	467	237	505	342	847	582	553	466	1.258	455	1.346	1.065	1.785	4.896	1.479	2.199	2.094	2.026	3.091	3.132	
a) IRAP relativa a personale dipendente	28.659	216	382	413	697	486	455	563	416	179	425	294	774	520	465	462	627	453	1.318	1.024	1.755	4.737	1.447	2.164	2.041	1.969	2.900	1.477	
b) IRAP relativa a collaboratori e personale assimilato a lavoro dipendente	3.139	88	92	58	62	68	77	79	46	56	78	46	71	57	87	-	631	-	-	25	2	46	5	-	-	1	33	1.431	
c) IRAP relativa ad attività di libera professione (intraoemia)	570	1	8	2	2	1	4	10	5	2	2	2	2	5	1	4	-	2	28	16	28	113	27	35	53	56	158	3	
d) IRAP relativa ad attività commerciali	221	-	-	-	-	-	-	-	-	-	-	-	-	-	-	-	-	-	-	-	-	-	-	-	-	-	-	221	
2) IRES	281	-	-	-	-	-	-	-	-	-	-	-	-	-	-	-	-	-	-	-	-	-	-	-	-	-	-	-	281
3) Accantonamento a fondo imposte (accertamenti, condoni, ecc.)	-	-	-	-	-	-	-	-	-	-	-	-	-	-	-	-	-	-	-	-	-	-	-	-	-	-	-	-	
<b>UTILE (PERDITA) DELL'ESERCIZIO</b>	64	(45.342)	(58.785)	(48.110)	(79.332)	(46.365)	(71.007)	(63.166)	(63.042)	(31.335)	(46.359)	(40.181)	(62.350)	(46.028)	(53.025)	(8.973)	(32.430)	(13.063)	(74.155)	(53.695)	(45.135)	(121.883)	(38.433)	(50.816)	(50.729)	(51.109)	(79.912)	1.374.824	

## SCHEMA DI RENDICONTO FINANZIARIO

ANNO 2012



ANNO 2011


OPERAZIONI DI GESTIONE REDDITUALE	€/000	€/000
<b>(+) risultato di esercizio</b>	<b>64</b>	<b>-40.731</b>
<b>- Voci che non hanno effetto sulla liquidità: costi e ricavi non monetari</b>		
(+) ammortamenti fabbricati	6.641	6.262
(+) ammortamenti altre immobilizzazioni materiali	13.990	12.921
(+) ammortamenti immobilizzazioni immateriali	568	478
<b>Ammortamenti</b>	<b>21.199</b>	<b>19.661</b>
(-) Utilizzo finanziamenti per investimenti	-6.305	-7.593
(-) Utilizzo fondi riserva: investimenti, incentivi al personale, successioni e donaz., plusvalenze da reinvestire	0	0
<b>utilizzo contributi in c/capitale e fondi riserva</b>	<b>-6.305</b>	<b>-7.593</b>
(+) accantonamenti SUMAI	633	631
(-) pagamenti SUMAI	-369	-104
(+) accantonamenti TFR	0	0
(-) pagamenti TFR	0	0
<b>- premio operosità medici SUMAI + TFR</b>	<b>264</b>	<b>527</b>
(+/-) Rivalutazioni/svalutazioni di attività finanziarie	0	0
(+) accantonamenti a fondi svalutazioni	416	0
(-) utilizzo fondi svalutazioni*	0	0
<b>- Fondi svalutazione di attività</b>	<b>416</b>	<b>0</b>
(+) accantonamenti a fondi per rischi e oneri	29.954	23.036
(-) utilizzo fondi per rischi e oneri	-52.804	-2.712
<b>- Fondo per rischi e oneri futuri</b>	<b>-22.850</b>	<b>20.324</b>
<b>TOTALE Flusso di CCN della gestione corrente</b>	<b>-7.212</b>	<b>-7.812</b>
(+/-) aumento/diminuzione debiti verso regione e provincia autonoma, esclusa la variazione relativa a debiti per acquisto di beni strumentali	-21.502	14.345
(+/-) aumento/diminuzione debiti verso comune	-2.060	2.747
(+/-) aumento/diminuzione debiti verso aziende sanitarie pubbliche	2.261	279
(+/-) aumento/diminuzione debiti verso arpa	0	169
(+/-) aumento/diminuzione debiti verso fornitori	-120.542	-2.731
(+/-) aumento/diminuzione debiti tributari	-4.703	-3.406
(+/-) aumento/diminuzione debiti verso istituti di previdenza	-1.888	-6.583
(+/-) aumento/diminuzione altri debiti	23.098	-13.115
<b>(+/-) aumento/diminuzione debiti (escl forn di immob e C/C bancari e istituto tesoriere)</b>	<b>-125.336</b>	<b>-8.295</b>
<b>(+/-) aumento/diminuzione quote inutilizzate contrib.ti da Regione (ratei e risconti passivi)</b>	<b>-15.460</b>	<b>2.197</b>
(+/-) diminuzione/aumento crediti parte corrente v/stato quote indistinte	0	0
(+/-) diminuzione/aumento crediti parte corrente v/stato quote vincolate	0	0
(+/-) diminuzione/aumento crediti parte corrente v/Regione per gettito addizionali Irpef e Irap	0	0
(+/-) diminuzione/aumento crediti parte corrente v/Regione per partecipazioni regioni a statuto speciale	0	0
(+/-) diminuzione/aumento crediti parte corrente v/Regione - vincolate per partecipazioni regioni a statuto speciale	0	0
(+/-) diminuzione/aumento crediti parte corrente v/Regione - gettito fiscalità regionale	0	0
(+/-) diminuzione/aumento crediti parte corrente v/Regione - altri contributi extrafondo	0	0
(+/-) diminuzione/aumento crediti parte corrente v/Regione	95.605	41.948
(+/-) diminuzione/aumento crediti parte corrente v/Comune	485	-1.546
(+/-) diminuzione/aumento crediti parte corrente v/Asl-Ao	212	-1.591
(+/-) diminuzione/aumento crediti parte corrente v/ARPA	0	0
(+/-) diminuzione/aumento crediti parte corrente v/Erario	421	-497
(+/-) diminuzione/aumento crediti parte corrente v/Altri	-7.674	-5.114
<b>(+/-) diminuzione/aumento di crediti</b>	<b>89.049</b>	<b>33.200</b>
(+/-) diminuzione/aumento del magazzino	5.486	-2.051
(+/-) diminuzione/aumento di acconti a fornitori per magazzino	0	0
(+/-) diminuzione/aumento rimanenze	5.486	-2.051
<b>(+/-) diminuzione/aumento ratei e risconti attivi</b>	<b>5.201</b>	<b>-5.201</b>
<b>A - Totale operazioni di gestione reddituale</b>	<b>-48.272</b>	<b>12.038</b>
<b>ATTIVITÀ DI INVESTIMENTO</b>		
(-) Acquisto costi di impianto e di ampliamento	0	0
(-) Acquisto costi di ricerca e sviluppo	0	0
(-) Acquisto Diritti di brevetto e diritti di utilizzazione delle opere d'ingegno	0	0
(-) Acquisto immobilizzazioni immateriali in corso	0	0

	€/000	€/000
<b>SCHEMA DI RENDICONTO FINANZIARIO</b>	<b>ANNO 2012</b>	<b>ANNO 2011</b>
(-) Acquisto altre immobilizzazioni immateriali	-2.293	-725
<b>(-) Acquisto Immobilizzazioni Immateriali</b>	<b>-2.293</b>	<b>-725</b>
(+) Valore netto contabile costi di impianto e di ampliamento dismessi	0	0
(+) Valore netto contabile costi di ricerca e sviluppo dismessi	0	0
(+) Valore netto contabile Diritti di brevetto e diritti di utilizzazione delle opere d'ingegno dismessi	0	0
(+) Valore netto contabile immobilizzazioni immateriali in corso dismesse	0	0
(+) Valore netto contabile altre immobilizzazioni immateriali dismesse	0	0
<b>(+) Valore netto contabile Immobilizzazioni Immateriali dismesse</b>	<b>0</b>	<b>0</b>
(-) Acquisto terreni	0	0
(-) Acquisto fabbricati	-1.839	-1.645
(-) Acquisto impianti e macchinari	-1.336	-31
(-) Acquisto attrezzature sanitarie e scientifiche	-7.443	-6.604
(-) Acquisto mobili e arredi	-1.080	-563
(-) Acquisto automezzi	-290	-234
(-) Acquisto altri beni materiali	-25.135	-29.872
<b>(-) Acquisto Immobilizzazioni Materiali</b>	<b>-37.123</b>	<b>-38.949</b>
(+) Valore netto contabile terreni dismessi	0	0
(+) Valore netto contabile fabbricati dismessi	0	0
(+) Valore netto contabile impianti e macchinari dismessi	0	0
(+) Valore netto contabile attrezzature sanitarie e scientifiche dismesse	601	0
(+) Valore netto contabile mobili e arredi dismessi	17	0
(+) Valore netto contabile automezzi dismessi	0	0
(+) Valore netto contabile altri beni materiali dismessi	301	0
<b>(+) Valore netto contabile Immobilizzazioni Materiali dismesse</b>	<b>919</b>	<b>0</b>
(-) Acquisto crediti finanziari	0	0
(-) Acquisto titoli	0	0
<b>(-) Acquisto Immobilizzazioni Finanziarie</b>	<b>0</b>	<b>0</b>
(+) Valore netto contabile crediti finanziari dismessi	0	0
(+) Valore netto contabile titoli dismessi	0	0
<b>(+) Valore netto contabile Immobilizzazioni Finanziarie dismesse</b>	<b>0</b>	<b>0</b>
<b>(+/-) Aumento/Diminuzione debiti v/fornitori di immobilizzazioni</b>	<b>0</b>	<b>0</b>
<b>B - Totale attività di investimento</b>	<b>-38.497</b>	<b>-39.674</b>
<b>ATTIVITÀ DI FINANZIAMENTO</b>		
(+)/(-) diminuzione/aumento crediti vs Stato (finanziamenti per investimenti)	0	0
(+)/(-) diminuzione/aumento crediti vs Regione (finanziamenti per investimenti)	-19.778	0
(+)/(-) diminuzione/aumento crediti vs Regione (aumento fondo di dotazione)	0	0
(+)/(-) diminuzione/aumento crediti vs Regione (ripiano perdite)	0	0
(+)/(-) diminuzione/aumento crediti vs Regione (copertura debiti al 31.12.2005)	0	0
<b>(+) aumento fondo di dotazione</b>	<b>-19.778</b>	<b>0</b>
(+) aumento contributi in c/capitale da regione e da altri	40.661	21.886
(+)/(-) altri aumenti/diminuzioni al patrimonio netto*	29.823	0
<b>(+)/(-) aumenti/diminuzioni nette contabili al patrimonio netto</b>	<b>70.484</b>	<b>21.886</b>
(+)/(-) aumento/diminuzione debiti C/C bancari e istituto tesoriere*	0	0
(+) assunzione nuovi mutui*	0	0
(-) mutui quota capitale rimborsata	0	0
<b>C - Totale attività di finanziamento</b>	<b>50.706</b>	<b>21.886</b>
<b>D) FLUSSO DI CASSA COMPLESSIVO (A+B+C)</b>	<b>-36.063</b>	<b>-5.750</b>
<b>E) DISPONIBILITÀ LIQUIDE ALL'INIZIO DELL'ESERCIZIO</b>	<b>66.098</b>	<b>71.848</b>
<b>F) DISPONIBILITÀ LIQUIDE ALLA FINE DELL'ESERCIZIO</b>	<b>30.035</b>	<b>66.098</b>
<b>G) FLUSSO DI CASSA DELLA GESTIONE (F - E)</b>	<b>-36.063</b>	<b>-5.750</b>
<b>Squadra di lavoro D - G: tra il valore delle disponibilità liquide nello SP e il valore del flusso di cassa</b>	<b>0</b>	<b>0</b>

Il presente prospetto costituisce parte integrante del Bilancio e della Nota Integrativa del 2012

Allegato F - Delibera D.G. n° 709 del 30/04/2013

Parere del Direttore Amministrativo Massimo Mancini 	Parere del Direttore Sanitario Silvana Melli 
--	--

Il Segretario  
 Giuseppe Colella  


IL Direttore Generale  
 Angelo Domenico COLASANTO  



Area Gestione Risorse Finanziarie Esercizio 2012	
La spesa relativa al presente provvedimento è stata registrata sui seguenti conti:	
Conto economico n. _____	per € _____
Conto economico n. _____	per € _____
Conto economico n. _____	per € _____
..... (riga da utilizzare per indicare finanziamenti a destinazione vincolata)	
Il Funzionario	Il Dirigente dell' Area
.....	.....
_____	

**SERVIZIO ALBO PRETORIO**

47  
 Pubblicazione n.....

Si attesta che la presente deliberazione è stata pubblicata sul sito Web di questa ASL  
 BA in data .....7...MAG...2013

Bari: .....7...MAG...2013

L'Addetto all'Albo Pretorio on line  


Ai sensi della vigente normativa, la presente deliberazione – con nota n. .... del  
 ..... è stata/non è stata trasmessa alla Regione Puglia per gli  
 adempimenti di competenza.