AZIENDA OSPEDALIERO UNIVERSITARIA
Santa Maria della Misericordia di Udine

D E C R E T O

N° 346

del 30/04/2014

O G G E T T O

ADOZIONE BILANCIO ESERCIZIO 2013

IL DIRETTORE GENERALE
dott. Mauro Delendi

nominato con decreto del Presidente della Regione FVG n. 035/Pres. del 01.03.2013, giusta delibera della Giunta Regionale n. 259 del 20.02.2013

preso atto dei seguenti pareri favorevoli espressi in merito alla regolarità tecnica e contabile del presente decreto:

VISTO DIGITALE RESP. DEL PROCEDIMENTO	VISTO DIGITALE RESP. CENTRO DI RISORSA	VISTO DIGITALE DIR. RESPONSABILE SOC GESTIONE ECONOMICO-FINANZIARIA
Marzia Tomasin		Dott.ssa Marinella Compassi

con l'assistenza

del Direttore Amministrativo e del Direttore Sanitario,

RICHIAMATA la L.R. n. 49/96 "Norme in materia di programmazione, contabilità e controllo del Servizio Sanitario Regionale e disposizioni urgenti per l'integrazione socio-sanitaria";

RICHIAMATO il D.P.G.R. N. 0127/Pres. del 23.4.1999 "Legge Regionale 49/96, art. 33, comma 1, Regolamento di contabilità generale delle Aziende Sanitarie e dell'Agenzia Regionale della Sanità";

RICHIAMATO altresì il Protocollo d'intesa Regione – Università, approvato con D.G.R. n. 3439 del 29.12.2005;

VISTE le direttive trasmesse Direzione Centrale Salute Integrazione Sociosanitaria e Politiche Sociali, con note prot. nn. 7833-7972-8192, rispettivamente del 10.4.2014, 14.4.2014 e 16.4.2014, con le quali vengono stabiliti i criteri, le modalità e gli elementi economico finanziari per la redazione del bilancio d'esercizio 2013;

ATTESO che per effetto della L.R. n. 12/09 e della D.G.R. n. 2717 del 3.12.2009, le funzioni del Centro Servizi Condivisi della Regione Autonoma Friuli Venezia Giulia e le relative attività, sono state trasferite, a decorrere dal 1.1.2010, a questa Azienda che le esercita attraverso apposita struttura denominata Dipartimento Servizi Condivisi, dotata di gestione contabile separata per gli aspetti economici, finanziari e patrimoniali, in conformità a quanto previsto nell'atto aziendale approvato con decreto n. 1379-61152 del 29/12/2009;

RICHIAMATO il punto 8) dell'Atto aziendale che prevede l'adozione, con determinazioni dirigenziali del direttore del Dipartimento Servizi Condivisi, di distinte elaborazioni ai fini del bilancio di previsione, delle valutazioni infrannuali e del bilancio di esercizio, le cui risultanze saranno assunte nel bilancio dell'azienda, al fine di rappresentare una situazione economica, finanziaria e patrimoniale unica;

VISTA la determinazione dirigenziale n. 324 del 23.4.2014 con la quale il Direttore del Dipartimento Servizi Condivisi approva gli elaborati di cui sopra ai fini dell'adozione del bilancio di esercizio 2013;

VISTO il bilancio d'esercizio 2013 dell'Azienda Ospedaliero Universitaria "S. Maria della Misericordia", redatto in conformità alle direttive di cui sopra, composto dai seguenti documenti:

- Stato patrimoniale
- Conto economico
- Nota integrativa

e corredato dal rendiconto finanziario (prospetto fabbisogni e coperture) e dalla relazione sulla gestione che contiene il grado di raggiungimento degli obiettivi previsti dal Patto annuale tra Regione e Direttore Generale;

RILEVATO che lo stesso presenta un risultato negativo della gestione complessiva pari a euro 4.611.393, derivante dalla sommatoria algebrica del risultato negativo di euro 3.731.507 della gestione caratteristica e imposte e dal risultato negativo di euro 879.886 della gestione finanziaria e straordinaria;

RICHIAMATO l'art. 10, comma 5, della suddetta L.R. n. 49/1996, che prevede che le perdite possono essere riportate a nuovo in misura non superiore al minore fra i seguenti importi:

a) 5 per cento dei ricavi di esercizio
b) 20 per cento del patrimonio netto iniziale.

ACCERTATO che la perdita rilevata rientra nei parametri di cui al suddetto articolo e pertanto viene interamente riportata a nuovo, come indicato nella relazione sulla gestione;

ACQUISITI i pareri favorevoli del Direttore Amministrativo e del Direttore Sanitario;

D E C R E T A

per i motivi espressi in premessa, che qui, integralmente, si richiamano:

- di adottare il bilancio di esercizio 2013 dell'Azienda Ospedaliero Universitaria "S. Maria della Misericordia", parte integrante del presente atto, composto da:
  - Stato patrimoniale
  - Conto economico
  - Nota integrativa

  e corredato dal rendiconto finanziario (prospetto fabbisogni e coperture) e dalla relazione sulla gestione che contiene il grado di raggiungimento degli obiettivi previsti dal Patto annuale tra Regione e Direttore Generale;

- di prendere atto che lo stesso presenta un risultato negativo della gestione complessiva pari a euro 4.611.393, derivante dalla sommatoria algebrica del risultato negativo di euro 3.731.507 della gestione caratteristica e imposte e dal risultato negativo di euro 879.886 della gestione finanziaria e straordinaria;

- di dare atto che la perdita rilevata rientra nei parametri di cui all'art.10, comma 5 della L.R. n. 49/1996 e pertanto viene interamente riportata a nuovo, come indicato nella relazione sulla gestione;

- di trasmettere il presente atto, per gli adempimenti di competenza, al Collegio Sindacale, all'Università degli Studi di Udine, alla Direzione Centrale Salute Integrazione Sociosanitaria e Politiche Sociali e alla Conferenza Permanente per Programmazione Sanitaria e Socio-Sanitaria Regionale.

IL DIRETTORE GENERALE
dott. Mauro Delendi

IL DIRETTORE SANITARIO
dott. Giampaolo Canciani

IL DIRETTORE AMMINISTRATIVO
dott. Andrea Cannavacciuolo

Elenco firmatari

ATTO SOTTOSCRITTO DIGITALMENTE AI SENSI DEL D.P.R. 445/2000 E DEL D.LGS. 82/2005 E SUCCESSIVE MODIFICHE E INTEGRAZIONI

Questo documento è stato firmato da:

NOME: ANDREA CANNAVACCIUOLO
CODICE FISCALE: CNNNDR65A19G284Q
DATA FIRMA: 30/04/2014 18:21:10
IMPRONTA: 3994D61AD5E310D6AE630E7A526C2AF53D1CEBED286D0BD8CCDC8014406F06CB
3D1CEBED286D0BD8CCDC8014406F06CBAE4D4AA17E7449B49DDA3A329A573D82
AE4D4AA17E7449B49DDA3A329A573D8263590689FB680D2A8B7A801DC74D7FA2
63590689FB680D2A8B7A801DC74D7FA2437210E70265FB786944AAAA26A4B91E

NOME: GIAMPAOLO CANCIANI
CODICE FISCALE: CNCGPL53R25L424J
DATA FIRMA: 30/04/2014 18:23:53
IMPRONTA: AF243A033A92C031DF919279C6909983DDD0BD8FC4264FA0BD7E26D3033962E6
DDD0BD8FC4264FA0BD7E26D3033962E6CB9F005534AE0A2D248AB6C9D4AE6A94
CB9F005534AE0A2D248AB6C9D4AE6A94195AFDC7137352CE7D7A06BAF3ED1B37
195AFDC7137352CE7D7A06BAF3ED1B37486B56DBCEA53B1F91072171CC7AF276

NOME: MAURO DELENDI
CODICE FISCALE: DLNMRA55L22L483S
DATA FIRMA: 30/04/2014 18:29:47
IMPRONTA: 78D4E39664DCF13ED847901DC23B61493F8EA2A8E993D89FC7E4146CB157E878
3F8EA2A8E993D89FC7E4146CB157E8787EDC077E8B76522CF1E5E7DE44754AE1
7EDC077E8B76522CF1E5E7DE44754AE1C31E4444B9F5C68CC3D75CBE0C6517A8
C31E4444B9F5C68CC3D75CBE0C6517A8C5A3F7FB4AC5590672446BA79DA7B462

AZIENDA OSPEDALIERO - UNIVERSITARIA

"S. MARIA DELLA MISERICORDIA" DI UDINE

BILANCIO DI ESERCIZIO

2013

STATO PATRIMONIALE

AZIENDA OSPEDALIERO-UNIVERSITARIA "S. MARIA DELLA MISERICORDIA" DI UDINE

STATO PATRIMONIALE ESERCIZIO 2013

Attivo	PARZIALI		TOTALE	ESERCIZIO PRECED.
A) IMMOBILIZZAZIONI				
I. *Immobilizzazioni immateriali*				
1 Costi d'impianto e di ampliamento			0	0
2 Costi di ricerca, sviluppo e di pubblicità			0	0
3 Diritti di brevetto industr. e di utilizz. delle opere dell'ingegno			339.893	286.576
4 Concessioni, licenze, marchi e diritti simili			0	0
5 Immobilizzazioni in corso e acconti			125.061	140.129
Totale immobilizzazioni immateriali (I)			**464.954**	**426.705**
II. *Immobilizzazioni materiali*				
1 Terreni			129.220	129.220
2 Fabbricati			125.662.128	124.827.828
meno: fondo ammortamento fabbricati strumentali			(51.196.307)	(48.000.926)
			74.465.821	76.826.902
3 Impianti e macchinari			14.919.915	14.732.927
meno: fondo ammortamento			(13.283.967)	(12.439.476)
			1.635.948	2.293.451
4 Attrezzature sanitarie			104.709.715	100.392.110
meno: fondo ammortamento			(78.828.168)	(74.067.884)
			25.881.547	26.324.226
5 Mobili e arredi			17.891.557	16.637.666
meno: fondo ammortamento			(14.304.099)	(13.612.417)
			3.587.458	3.025.249
6 Automezzi			2.199.129	2.193.612
meno: fondo ammortamento			(2.136.153)	(2.059.811)
			62.976	133.801
7 Altri beni			30.239.522	29.665.705
meno: fondo ammortamento			(16.428.632)	(15.086.950)
			13.810.890	14.578.755
8 Immobilizzazioni in corso e acconti			115.690.672	103.534.056
Totale immobilizzazioni materiali (II)			**235.264.532**	**226.845.660**
III. *Immobilizzazioni finanziarie*				
1 Crediti:	*Entro 12 mesi*	*Oltre 12 mesi*		
a) da Regione		83.606.715	83.606.715	83.190.636
b) da aziende sanitarie della Regione		0	0	0
c) da altri		2.065.828	2.065.828	2.065.828
	0	85.672.543	**85.672.543**	**85.256.464**
2 Titoli			865.100	865.100
Totale immobilizzazioni finanziarie (III)			**86.537.643**	**86.121.564**
TOTALE IMMOBILIZZAZIONI (A)			**322.267.129**	**313.393.929**
B) ATTIVO CIRCOLANTE				
I. *Rimanenze*				
1 Sanitarie			34.202.043	26.062.571
2 Non sanitarie			1.714.197	1.285.798
meno: fondo svalutazione magazzino			*(683.431)*	*(246.936)*
Totale rimanenze (I)			**35.232.809**	**27.101.433**

AZIENDA OSPEDALIERO-UNIVERSITARIA "S. MARIA DELLA MISERICORDIA" DI UDINE

STATO PATRIMONIALE ESERCIZIO 2013

Attivo	PARZIALI		TOTALE	ESERCIZIO PRECED.
II. *Crediti da:*	*Entro 12 mesi*	*Oltre 12 mesi*		
1 Regione	0	29.707.876	29.707.876	17.706.104
2 Agenzia Regionale	0		0	0
3 Amministrazioni pubbliche	0	2.347.438	2.347.438	3.985.865
4 Comune	0	12.760	12.760	13.181
5 Aziende sanitarie della Regione	37.221.345		37.221.345	40.844.266
6 Aziende sanitarie extra-regionali	434.708		434.708	533.223
7 Erario	2.683.617		2.683.617	2.548.307
8 Verso altri	28.013.303		28.013.303	19.417.187
meno: fondo svalutazione crediti	(2.113.967)		(2.113.967)	(2.124.286)
Totale crediti (II)	66.239.006	32.068.074	**98.307.080**	**82.923.847**
III. *Attività finanziarie che non costituiscono immobilizzazioni*				
1 Titoli a breve			-	-
Totale att. fin. che non costituiscono imm.ni (III)			**0**	**-**
IV. *Disponibilità liquide*				
1 Cassa			158.490	164.887
2 Istituto tesoriere			34.533.872	54.352.624
3 Altri istituti di credito			0	0
4 Banca d'Italia			0	0
5 Depositi postali			8.070	23.817
Totale disponibilità liquide (IV)			**34.700.432**	**54.541.328**
TOTALE ATTIVO CIRCOLANTE			**168.240.321**	**164.566.608**
C) RATEI E RISCONTI				
1 Ratei attivi			321.037	81.649
2 Risconti attivi			1.090.878	659.067
TOTALE RATEI E RISCONTI			**1.411.915**	**740.716**
TOTALE ATTIVO			**491.919.365**	**478.701.253**

AZIENDA OSPEDALIERO-UNIVERSITARIA "S. MARIA DELLA MISERICORDIA" DI UDINE

STATO PATRIMONIALE ESERCIZIO 2013

Passivo	PARZIALI		TOTALE	ESERCIZIO PRECED.
A) PATRIMONIO NETTO				
I. *Fondo di dotazione*			55.540.006	59.570.040
II. *Contributi c/capitale da Regione indistinti*			198.265.990	218.559.677
III. *Contributi c/capitale da Regione vincolati*			883.831	889.455
IV. *Altri contributi in c/capitale*			48.559.779	5.034.653
V. *Contributi per ripiani perdite*			0	0
VI. *Riserve di rivalutazione*			0	0
VII. *Altre riserve*			14.207.640	14.142.234
VIII *Utili (perdite) portati a nuovo*			0	0
IX. *Utile (Perdita) dell'esercizio*			(4.611.393)	252.942
TOTALE PATRIMONIO NETTO			**312.845.853**	**298.449.001**
B) FONDI PER RISCHI E ONERI				
1 Fondi per imposte			1.589	1.589
2 Fondi per oneri al personale da liquidare			17.067.308	18.286.073
3 Fondi per rischi			44.508.361	43.576.754
4 Altri fondi			4.545.390	5.220.227
TOTALE FONDI PER RISCHI E ONERI			**66.122.648**	**67.084.643**
C) PREMIO DI OPEROSITA' MEDICI SUMAI			**0**	**0**
D) DEBITI	*Entro 12 mesi*	*Oltre 12 mesi*		
1 Mutui	0	0	0	0
2 Debiti verso Regione	0	3.756.964	3.756.964	6.162.283
3 Debiti verso Agenzia Regionale	0		0	0
4 Comune	2.009		2.009	1.713
5 Debiti verso aziende sanitarie della Regione	6.579.800		6.579.800	8.658.256
6 Debiti verso aziende sanitarie extra-regionali	502.083		502.083	549.248
7 Debiti verso fornitori	77.145.508		77.145.508	70.343.611
8 Debiti verso istituti di credito			0	0
a) Verso istituto tesoriere	0		0	0
b) Verso altri istituti di credito			0	0
9 Debiti verso personale	5.632.678		5.632.678	5.714.368
10 Debiti tributari	6.772.951		6.772.951	6.722.221
11 Debiti verso istituti di previdenza e di sicurezza sociale	7.963.795		7.963.795	9.630.068
12 Altri debiti	3.930.742		3.930.742	4.712.912
TOTALE DEBITI	108.529.566	3.756.964	**112.286.530**	**112.494.680**
E) RATEI E RISCONTI				
1 Ratei passivi			358.846	454.123
2 Risconti passivi			305.488	218.806
TOTALE RATEI E RISCONTI			**664.334**	**672.929**
TOTALE PASSIVO E NETTO			**491.919.365**	**478.701.253**

Conti d'ordine	TOTALE	ESERCIZIO PRECED.
RISCHI	-	-
IMPEGNI	15.760.819	17.055.501
GARANZIE	959.800	773.617
BENI DI TERZI	90.803.721	83.051.142
BENI PRESSO TERZI	3.779.918	40.023

CONTO ECONOMICO

AZIENDA OSPEDALIERO-UNIVERSITARIA "S. MARIA DELLA MISERICORDIA" DI UDINE
CONTO ECONOMICO ESERCIZIO 2013

		ESERCIZIO CORRENTE	ESERCIZIO PRECEDENTE
A)	**VALORE DELLA PRODUZIONE**		
1	Contributi d'esercizio		
	a) Contributi in conto esercizio da Regione	152.489.058	153.827.278
	b) Altri contributi in conto esercizio	1.758.269	1.690.434
2	Ricavi per prestazioni ad aziende del SSN		
	a) Prestazioni in regime di ricovero	172.021.966	171.663.875
	b) Prestazioni ambulatoriali e diagnostiche	53.913.823	53.669.139
	c) Altre prestazioni	7.573.365	6.452.971
3	Ricavi per altre prestazioni		
	a) Compartecipazione alla spesa per prestazioni sanitarie	6.985.165	7.128.429
	b) Concorsi, recuperi, rimborsi per attività tipiche	4.580.230	4.302.702
	c) Altri ricavi propri operativi	88.341.406	68.825.801
	d) Altri ricavi propri non operativi	1.582.806	1.552.381
4	Costi capitalizzati	12.941.785	33.995.804
	TOTALE VALORE DELLA PRODUZIONE	502.187.873	503.108.814
B)	**COSTI DELLA PRODUZIONE**		
1	Acquisti di beni		
	a) Sanitari	(176.683.340)	(151.186.691)
	b) Non sanitari	(6.340.585)	(7.127.744)
2	Acquisti di servizi		
	a) Prestazioni in regime di ricovero	0	0
	b) Prestazioni ambulatoriali e diagnostiche	(1.868.275)	(1.877.227)
	c) Farmaceutica	0	0
	d) Medicina di base	0	0
	e) Altre convenzioni	0	0
	f) servizi appaltati	(49.926.045)	(49.501.823)
	g) manutenzioni	(26.470.003)	(25.210.293)
	h) Utenze	(1.836.189)	(1.739.373)
	i) Rimborsi-assegni, contributi e altri servizi	(12.037.177)	(30.423.533)
3	Godimento di beni di terzi	(7.490.537)	(6.738.885)
4	Costi del personale		
	a) Personale sanitario	(137.254.504)	(138.262.534)
	b) Personale professionale	(768.633)	(673.870)
	c) Personale tecnico	(25.143.518)	(25.220.686)
	d) Personale amministrativo	(10.922.441)	(11.171.893)
	e) Altri costi del personale	(15.222.165)	(16.365.832)
5	Costi generali ed oneri diversi di gestione	(18.643.517)	(19.566.791)
6	Ammortamenti e svalutazioni		
	a) ammortamento delle immobilizzazioni immateriali	(157.518)	(165.758)
	b) ammortamento delle immobilizzazioni materiali	(12.944.962)	(13.084.371)
	c) altre svalutazioni delle immobilizzazioni	0	0
	d) svalutazione dei crediti e delle disponibilità liquide	(1.012.109)	(381.159)
7	Variazione delle rimanenze	8.567.871	6.124.024
8	Accantonamenti per rischi	(9.620.607)	(11.460.828)
9	Altri accantonamenti		
	TOTALE COSTI DELLA PRODUZIONE	(505.774.254)	(504.035.267)
	DIFFERENZA TRA VALORE E COSTI DELLA PRODUZ.	(3.586.381)	(926.453)

AZIENDA OSPEDALIERO-UNIVERSITARIA "S. MARIA DELLA MISERICORDIA" DI UDINE
CONTO ECONOMICO ESERCIZIO 2013

		ESERCIZIO CORRENTE	ESERCIZIO PRECEDENTE
C)	**PROVENTI E ONERI FINANZIARI**		
1	Oneri	(7.610)	(7.319)
2	Proventi	16.605	263.107
	TOTALE PROVENTI E ONERI FINANZIARI	8.995	255.788
D)	**RETTIFICHE DI VALORE DI ATTIVITA' FINANZIARIE**		
1	Rivalutazioni:	0	0
2	Svalutazioni:	0	0
	TOTALE RETTIFICHE DI VALORE DI ATT. FINANZ.	0	0
E)	**PROVENTI E ONERI STRAORDINARI**		
1	Proventi		
	a) Plusvalenze	10.950	14.956
	b) Sopravvenienze attive	522.727	1.281.514
	c) Insussistenze del passivo	24.052	1.567.073
2	Oneri		
	a) Minusvalenze	(739.100)	(94.504)
	b) Sopravveninze passive	(648.944)	(1.709.241)
	c) Insussistenze dell'attivo	(58.566)	(13.425)
	TOTALE DELLE PARTITE STRAORDINARIE	(888.881)	1.046.373
	RISULTATO PRIMA DELLE IMPOSTE (A - B +-C +-D +-E)	(4.466.267)	375.708
	Imposte sul reddito dell'esercizio	(145.126)	(122.766)
	UTILE (PERDITA) DELL'ESERCIZIO	**(4.611.393)**	**252.942**

NOTA INTEGRATIVA

NOTA INTEGRATIVA AL BILANCIO DI ESERCIZIO 2013

INDICE

Premessa ……. Pag. 3

PARTE GENERALE

Criteri generali di valutazione e formazione …….. " 4

Criteri di valutazione e ammortamento delle immobilizzazioni materiali e immateriali.. " 4

SEZIONE I^ - GESTIONE OSPEDALIERA

Movimenti verificatisi nelle immobilizzazioni …….. " 6

Movimenti verificatisi nelle altre voci dello stato patrimoniale ……. " 10

Attivo circolante ……... " 10

Patrimonio netto …….. " 13

Fondi per rischi e oneri …… " 15

Debiti …… " 17

Composizione dei debiti e crediti per scadenza ……. " 18

Dettaglio dei ratei e dei risconti attivi e passivi ……. " 19

Dettaglio dei crediti, dei debiti, dei ricavi e dei costi verso A.s.s.r. ……. " 19

Dettaglio dei contributi in conto esercizio ……. " 20

Dettaglio dei ricavi/costi per prestazione ad/da A.s.s.n. …… " 20

Dettaglio dei proventi e oneri straordinari ……. " 20

Dettaglio del personale in servizio …… " 20

Situazione patrimoniale …… " 21

Conti d'ordine…… " 22

Conto economico ……... " 24

Allegati con evidenze Sezione I^ - Gestione Ospedaliera:

Tabelle da N.I. 1 a N.I. 17.2
Schede alimentazione stato patrimoniale
Schede alimentazione conto economico
Prospetti SIOPE
Rendiconto finanziario

SEZIONE II^ - GESTIONE SEPARATA DIPARTIMENTO SERVIZI CONDIVISI

Movimenti verificatisi nelle immobilizzazioni …….. Pag. 32

Movimenti verificatisi nelle altre voci dello stato patrimoniale ……. " 33

Attivo circolante ……... " 35

Patrimonio netto …….. " 35

Fondi per rischi e oneri …… " 35

Debiti …… " 36

Composizione dei debiti e crediti per scadenza ……. " 36

Dettaglio dei ratei e dei risconti attivi e passivi ……. " 37

Dettaglio dei crediti, dei debiti, dei ricavi e dei costi verso A.s.s.r. ……. " 37

Dettaglio dei contributi in conto esercizio ……. " 37

Dettaglio dei ricavi/costi per prestazione ad/da A.s.s.n. …… " 37

Dettaglio dei proventi e oneri straordinari ……. " 37

Dettaglio del personale in servizio …… " 37

Situazione patrimoniale …… " 38

Conti d'ordine…… " 38

Conto economico ……... " 39

Allegati con evidenze sezione II^ - Dipartimento Servizi Condivisi:

Tabelle da N.I. 1 a N.I. 17.2
Schede alimentazione stato patrimoniale
Schede alimentazione conto economico
Prospetti SIOPE
Rendiconto finanziario

*****

RISULTANZE GESTIONE COMPLESSIVA ……..… Pag. 42

Allegati con evidenze gestione complessiva:

Tabelle da N.I. 1 a N.I. 17.2
Schede alimentazione stato patrimoniale
Schede alimentazione conto economico

NOTA INTEGRATIVA AL BILANCIO DI ESERCIZIO 2013

PREMESSA

Tra gli interventi più significativi di revisione organizzativa e innovativi attuati nel corso dell'esercizio 2013 si evidenziano:

- impegno per completare le opere relative alle strutture di nuova realizzazione , al fine di garantire le condizioni di occupazione da parte delle attività sanitarie delle quali è stato riprogrammato il trasferimento;
- impegno nella definizione dei nuovi modelli organizzativi e dei trasferimenti i cui lavori sono iniziati già a fine giugno e sono proseguiti per tutto il periodo estivo, fino all'inizio di novembre per quanto riguarda il CSL
- trasferimento, a partire dal 18 novembre, delle prime strutture nel Centro Servizi Laboratori (CSL) e definizione della scansione temporale degli altri trasferimenti per consentire la piena occupazione della nuova struttura entro il 2014;
- attivazione, sempre dal mese di novembre, della nuova Centrale Tecnologica , che consentirà la dismissione e lo smantellamento del vecchio impianto e assicurerà l'apporto energetico, di gas e fluidi all'intero ospedale;
- attivazione, dalla metà di dicembre, della nuova Centrale di Sterilizzazione, la cui potenzialità si presta senz'altro a concentrazioni della specifica attività a vantaggio anche di altri presidi dell'Area Vasta;
- trasferimento, a partire dalla seconda metà di dicembre, di alcune funzioni negli spazi del Nuovo Ospedale;
- coinvolgimento delle strutture aziendali nella preparazione alla visita di riaccreditamento Joint Commission International con i nuovi criteri dell'Academic Hospital;
- adeguamento alle prescrizioni disposte dal Garante della Privacy con il coinvolgimento di un gran numero di professionisti sia nella fase di progettazione, di formazione e di attuazione delle procedure;
- rientro dei professionisti autorizzati all'esercizio della libera professione in forma "allargata" nel regime ordinario, eliminando la modalità di esercizio extra-ospedaliero in deroga.

La relazione sulla gestione illustra ampiamente gli aspetti connessi agli interventi di cui sopra e a quelli in corso di attuazione non riportati nella presenta nota.

PARTE GENERALE

Conformemente a quanto disposto dalle direttive regionali (note prot. nn. 7833-7972-8192 rispettivamente del 10.4.2014, 14.4.2014 e 16.4.2014 della Direzione Centrale Salute), la presente nota è composta da due distinte sezioni che evidenziano le rispettive risultanze contabili:

- ***Sezione I^ – Gestione ospedaliera***
- ***Sezione II^ – Gestione separata Dipartimento Servizi Condivisi***

Alla presente nota sono allegate le schede di alimentazione dello stato patrimoniale e del conto economico riportanti i saldi di tutti i conti previsti nel piano ed utilizzati per la rilevazione degli eventi di gestione; sono altresì allegate le tabelle, richieste dalle direttive regionali, riportanti in dettaglio i movimenti intervenuti in alcune voci dello stato patrimoniale nonché la composizione di alcune poste di bilancio.

Analoga documentazione viene allegata anche con riferimento a ciascuna sezione.

CRITERI GENERALI DI VALUTAZIONE E FORMAZIONE

I documenti che costituiscono e integrano il bilancio d'esercizio 2013 sono stati redatti nel rispetto della L.R. n. 49/1996 e s.m.i., del regolamento di contabilità generale approvato con D.P.G. 23.4.1999, n. 0127/Pres, delle direttive impartite dalla Direzione Centrale Salute Integrazione Sociosanitaria e Politiche Sociali (di seguito Direzione Centrale Salute), con le note di cui sopra nonché dalle norme del Codice Civile e dei principi contabili.

I criteri utilizzati nella formazione del bilancio non si discostano dagli stessi utilizzati per la formazione del bilancio del precedente esercizio, in particolare nelle valutazioni e nella continuità dei medesimi principi. La valutazione delle voci di bilancio è stata fatta ispirandosi a criteri generali di prudenza e competenza nella prospettiva di continuazione dell'attività.
La continuità di applicazione dei criteri di valutazione nel tempo è elemento necessario per la comparabilità dei bilanci nei diversi esercizi.

Criteri di valutazione e ammortamento immobilizzazioni materiali e immateriali

Le immobilizzazioni immateriali sono iscritte al costo di acquisizione, comprensivo degli oneri accessori di pertinenza, ed esposte al netto degli ammortamenti; allo stesso modo le immobilizzazioni materiali sono iscritte al costo di acquisto, comprensivo degli oneri accessori di pertinenza, e rettificate dai corrispondenti fondi di ammortamento.

Le immobilizzazioni ricevute a titolo gratuito sono valutate in base al loro presumibile valore di mercato.

Gli ammortamenti delle immobilizzazioni sono stati calcolati sulla base delle aliquote fissate dal Regolamento di contabilità generale delle aziende sanitarie, citato più sopra. Nel dettaglio, le aliquote utilizzate sono le seguenti:

Tipologia cespite	%
Immobilizzazioni immateriali	25
Fabbricati	3
Impianti e macchinari	10
Attrezzature sanitarie	12,5
Mobili e arredi	10
Mezzi di trasporto	25
Attrezzature per ufficio e di supporto all'attività amministrativa	10
Attrezzature alberghiere	12,5
Sistemi di elaborazione e trasmissione dati	10
Attrezzature di supporto all'attività sanitaria e ausili per degenti e disabili	12,5
Sistemi di telecomunicazioni e per l'elaborazione del suono e dell'immagine	10
Apparecchiature tecniche	12,5
Altri cespiti	12,5

Alle immobilizzazioni entrate in funzione nell'esercizio sono state applicate aliquote ridotte del 50% ed i cespiti di valore unitario non superiore a 516,46 euro sono stati ammortizzati completamente nell'esercizio di acquisizione.

***

Di seguito si forniscono ulteriori informazioni utili alla comprensione della natura e ragione dei movimenti ritenuti più significativi.

SEZIONE I^ - GESTIONE OSPEDALIERA

MOVIMENTI VERIFICATISI NELLE IMMOBILIZZAZIONI

IMMOBILIZZAZIONI

- ***Tabella N.I.1 - Le immobilizzazioni immateriali;***
- ***Tabella N.I.2/1 - Le immobilizzazioni materiali;***
- ***Tabella N.I.2/2 - Elenco beni acquistati con risorse proprie;***

Al 31.12.2013 le immobilizzazioni immateriali ammontano a 3.065.382 euro con un incremento di euro 195.767 rispetto all'esercizio precedente. La composizione e la movimentazione delle immobilizzazioni immateriali risultano dalla tabella N.I.1. Tra i movimenti delle immobilizzazioni immateriali si evidenziano acquisizioni di licenze software per euro 205.813, riclassificazioni di beni per euro 5.022 e alienazioni/stralci per euro 10.046 (trattasi esclusivamente di eliminazione tecnica di introiti per successiva trasformazione in accessori/schede tecniche di altri beni).

Parimenti le immobilizzazioni materiali ammontano a 410.887.465 euro, con un incremento di euro 19.328.005 (+ 4,9%) rispetto alla dotazione iniziale; la composizione e la movimentazione di dette immobilizzazioni risultano dalla tabella N.I.2/1. Gli incrementi più significativi attengono alle voci:

- *fabbricati indisponibili* (+834.300) con un incremento di euro 2.110.909 per riclassificazione e riallocazione di interventi, realizzati in più esercizi, sugli edifici esistenti e iscritti in attesa di completamento alla voce "Immobilizzazione in corso e acconti" e una diminuzione di euro 707.825 per alienazioni/stralci conseguenti all'avvenuta demolizione di alcuni fabbricati (rif. decreto D.G. n. 267 del 28.3..2014);
- *mobili e arredi (*+1.253.161) con nuove acquisizioni per euro 1.563.436, riclassificazioni per euro 21.780 e alienazioni per 332.095, cui corrisponde un valore netto contabile pari a euro 21.611;
- *altri beni* (+573.817*)* con incrementi per euro 797.171 (per lo più acquisizione di attrezzature informatiche e altri beni per il Nuovo Ospedale) e alienazioni/stralci per euro 226.079, cui corrisponde un valore netto contabile pari a euro 19.641 (rif. decreto D.G. n. 178 del 6.3.2014);
- *attrezzature sanitarie* (+ 4.317.606), con nuove acquisizioni per euro 5.172.058, pari al 22% del totale delle acquisizioni effettuate nell'esercizio, riclassificazioni per euro 87.133 e alienazioni per euro 1.109.000, con valore netto contabile pari a euro 75.669 (rif. decreto D.G. n. 178 del 6.3.2014);
- *immobilizzazioni in corso e acconti* (+ 12.156.615), con acquisizioni che ammontano a euro 14.114.543, pari al 59% del totale delle acquisizioni dell'esercizio.

Quest'ultima voce, del valore di euro 115.690.672 comprende i costi sostenuti per immobilizzazioni che alla data del bilancio risultano ancora in fase di completamento e, pertanto, non ancora utilizzate nei processi produttivi ed erogativi (es. fabbricato "Nuovo Ospedale" in fase di ultimazione, spese di progettazione, interventi edili impiantistici non ultimati, acconti erogati per progettazioni, apparecchiature sanitarie non ancora collaudate ecc). Gli elementi patrimoniali inclusi nelle immobilizzazioni in corso e acconti non sono ammortizzabili in quanto il bene non è ancora utilizzato nel processo produttivo.

Le variazioni registrate nel corso dell'esercizio relativamente alla voce "immobilizzazioni in corso e acconti", disaggregate per immobilizzazione in corso di realizzazione, sono riportate di seguito:

Descrizione immobilizzazioni	Saldo al 31.12.2012	Incrementi per SAL e altro	Decrementi per ultimaz. o riclassificaz.	Alienazioni /Stralci	Saldo al 31.12.2013
Fabbricati					
Adeguamento norme prevenzione incendi Pad.Petracco – 4 lotto	10.682				10.682
Ristrutturazione Padiglione Petracco	22.237	17.164			39.401
Lavori recupero sala polifunzionale	-				-
Costruzione nuovo ospedale e centrale tecnologica	98.288.330	8.726.023			107.014.353
Adeg. antincendio e norme di sicurezza Padiglioni diversi e	346.090	52.099	56.583		341.606
Riorganizzazione funzionale servizio Broncoscopia	-				-
Sistemazione atrio Pad. Ingresso	298.665	125			298.790
Fabbricato elisuperficie	29.328		29.328		-
Lavori di ripristino e straordinaria manutenzione Chiesa	465.000	578.662			1.043.662
Realizzazione Reparto Emodinmica	1.052.652	341.599	1.394.251		0
Ristrutturazione Sale Autoptiche	63.514	280			63.794
Lavori rimozione e smaltimento amianto	13.925	280			14.205
Realizzazione Trauma Center	596				596
Predisposizioni edili connesse ai sistemi PACS	80.540	84.330			164.870
Ristrutturazione Presidio Ospedaliero di Cividale	293.296				293.296
Realizzazione Nuovo Centro Dialisi	1.314.106	2.568.127			3.882.233
Asilo nido	293.172	1.183.784			1.476.956
Nuovo dh medico e medico specialistico	54.126				54.126
Adeguamento funzionale Ingresso P.T..Padiglione 1	207.901	68.579			276.481
Adeguamento funz, strutt. Imp. pad. n. 8 NM		69.844			69.844
Access. Pad.Osped.- Sist.aree esterne collegam.ciclopedonale		35.983			35.983
Adeguamento montaletti padiglione n. 7 "petracco"		40.224			40.224
Adeguamento impianti elevatori padiglione n. 4 "specialita'		225			225
Adeguamento funzionale radiologia P.O. Cividale d.F.		1.521			1.521
Interventi vari minori	59.655	310.755	321.508		48.902
Totale fabbricati	***102.893.815***	***14.079.605***	***1.801.671***	***-***	***115.171.749***
Impianti e macchinari					
Inceneritore	17.043				17.043
Centrale tecnologica	372.537	33.075			405.612
Adeguamento centrale termica	-				-
Adeguamento centrale termica II lotto	36.719				36.719
Sostituzione torri evaporative e revisione gruppi assorbimento	23.568				23.568
Impianto protezione scariche atmosferiche	5.684				5.684
Impianto di riscaldamento e distribuzione gas Magazzini Via Biella	940				940
Termoregolazioni pneumatiche padiglione medicine e ingresso		1.863			1.863
Interventi minori manutenz.impianti macchinari	5.749				5.749
Totale impianti e macchinari	***462.240***	***34.938***	***-***	***-***	***497.179***
Attrezzature sanitarie e non					
Cappa Biologica	21.744				21.744
Accessori per apparecchiature sanitarie	96.406		96.406		-
Lampada scialitica	38.071		38.071		-
Bancone ingresso	21.780		21.780		-
Totale app.sanitarie e non	***178.001***	***-***	***156.257***	***-***	***21.744***
Totale voce immobilizzaz. in corso acconti	**103.534.056**	**14.114.543**	**1.957.928**	**-**	**115.690.672**

Tra i movimenti delle immobilizzazioni materiali rilevati nell'esercizio si evidenziano:

- ***Riclassificazioni:*** per complessivi euro 138.242 per ultimazione lavori su fabbricati, mobili/arredi (bancone ingresso) e accessori di attrezzature sanitarie (rif. decreto D.G. n. 267 del 28.3.2014);
- ***Alienazioni e stralci:*** per complessivi euro 2.558.785 (valore netto contabile), riferiti:

  a) Dismissioni beni fuori uso
  - beni del valore netto contabile pari a euro 22.727, dichiarati non più utilizzabili per fini istituzionali, in quanto obsoleti, non riparabili, o non conformi alle norme di sicurezza (rif. decreto D.G. n. 188 del 6.3.2014); tale operazione ha generato una minusvalenza non sterilizzata pari a euro 4.984;

  b) Cessioni a titolo oneroso
  - alla Società Tecno Mag Service Snc di Brigne (PD) di scaffalature verticali completamente ammortizzate, prezzo di cessione euro 10.950 (rif. decreto D.G. n. 590 del 11.7.2013);

  c) Stralcio immobilizzazioni
  - ritiro con sostituzione da parte del fornitore di attrezzature del valore netto contabile di euro 8.547;
  - eliminazione tecnica di introiti per successiva trasformazione in accessori/schede tecniche di altri beni, per complessivi euro 1.772.342 (rif. decreto D.G. n. 267 del 28.3.2014), oltre a euro 47.344 quali accessori di attrezzature;
  - cancellazione dal patrimonio immobiliare di fabbricati demoliti per un valore netto contabile pari a euro 707.825 (rif. decreto D.G. n. 267 del 28.3.2014).

Complessivamente tali movimenti hanno determinato la rilevazione in conto economico di minusvalenze per euro 739.100 e plusvalenze per euro 311.290. Tali partite sono state compensate per euro 725.568 mediante utilizzo di quota delle riserve patrimoniali destinate alla sterilizzazione degli ammortamenti (per i beni alienati/dismessi ed acquisiti a suo tempo con finanziamenti regionali); l'incidenza sul conto economico è stata pertanto pari a euro 13.531.

Gli ammortamenti delle immobilizzazioni acquistate con appositi finanziamenti vincolati in conto capitale e/o ricevute in donazione sono stati oggetto di "sterilizzazione" determinando, contemporaneamente, l'iscrizione dell'importo tra i costi capitalizzati e la riduzione della voce di finanziamento per investimento.

La tabella N.I.2/2 contiene l'elenco analitico dei beni acquisiti, a tutto il 31.12.2013, con risorse proprie e le relative quote di ammortamento che, non rientrando nella fattispecie di cui sopra, hanno gravato sul conto economico per euro 1.477.173. Tale importo comprende anche le quote di ammortamento, pari ad euro 1.256.536, riferite a beni acquistati con liquidità di cassa e coperte da contributo regionale .

➢ *Tabella N.I.3 - Le immobilizzazioni finanziarie;*

Le immobilizzazioni finanziarie alla voce "Altri crediti" sub "Crediti verso Regione" evidenziano un incremento netto pari a euro 416.079, quale differenza tra la parte dei contributi in conto capitale dell'esercizio 2013 ancora da incassare (euro 43.697.750) e quanto incassato in conto delle gestioni pregresse: ordinaria ante 2013 (euro 14.453.886), liquidatoria ex AOSMM (euro 15.727.413), oltre alla diversa allocazione dell'importo di euro 13.100.370, quale parte del contributo statale ex art. 20 L. n. 67/88 destinato all'intervento III e IV lotto del Nuovo Ospedale,

precedentemente rilevato nella gestione liquidatoria dell'ex AOSMM tra i contributi in conto capitale da Regione .

Al 31.12.2013 risultano iscritte a bilancio le seguenti immobilizzazioni finanziarie rappresentative dei crediti per trasferimenti in conto capitale:

Crediti finanziamento investimenti al 31.12.2013	**Ex APUGD**	**Ex AOSMM**	**AOU**
Contributi ex USL n. 7		308.217	
Finanziamento regionale straordinario anno 1991	98.643		
Contributo Ministero Sanità anno 1999	2.065.828		
Contributo regionale anno 2000		1.348.469	
Contributo regionale anno 2002		206.795	
Contributo regionale anno 2003		5.253.682	
Contributo regionale anno 2004		837.200	
Contributo regionale anno 2005	214.420	5.021.220	
Contributo regionale anno 2006	208.528	298.800	
Contributo regionale anno 2007			697.200
Contributo regionale anno 2008			5.029.200
Contributo regionale anno 2009			4.377.200
Contributo regionale anno 2010			6.414.356
Contributo regionale anno 2011			6.282.764
Contributo regionale anno 2012			3.312.270
Contributo statale art. 20 L. 67/88 (2013)			43.694.576
Contributo regionale anno 2013			3.174
Totale	**2.587.419**	**13.274.384**	**69.810.740**
Totale crediti per immobilizzazioni finanziarie			**85.672.543**

Tra le immobilizzazioni finanziarie la voce "Titoli" riguarda:

- la partecipazione detenuta dall'Azienda nella Società "CT – PET SPA – Servizi per diagnostica avanzata " (P. IVA 02237370305) con sede a Udine – P.le S. Maria della Misericordia, 15, corrispondente a n. 815.859 azioni, del valore nominale di 1 euro, pari al 50,93% del capitale sociale. Il bilancio d'esercizio 2013 della Società partecipata che verrà approvato dal Consiglio di Amministrazione nella seduta del 30/4/2014 presenta le seguenti risultanze:

Attività	*euro*	*6.201.717*
Passività	*euro*	*1.266.786*
Patrimonio netto	*euro*	*4.934.931*
Utile d'esercizio	*euro*	*969.892*

- buoni fruttiferi postali ordinari, del valore nominale di euro 49.241, derivanti dal lascito del Sig. Benito Bulfoni. Detti buoni sono depositati in custodia presso l'Istituto Tesoriere.

MOVIMENTI VERIFICATISI NELLE ALTRE VOCI DELLO STATO PATRIMONIALE

ATTIVO CIRCOLANTE

- ***Tabella N.I. 16 - Composizione delle rimanenze finali***

Le rimanenze di beni a scorta, sanitari e non sanitari, sono iscritte al valore ottenuto applicando il metodo del costo medio ponderato. Le variazioni intervenute nel corso dell'esercizio sono dettagliate nella tabella N.I. 16.

Si evidenza una diminuzione del valore economico dei beni costituenti le giacenze di magazzino al 31.12.2013 rispetto al valore delle rimanenze di inizio esercizio. La riduzione, pari a euro 220.551 (-2,6% del valore iniziale) è dovuta:

- al completamento dell'ingresso di tutte le strutture aziendali nel sistema logistico di gestione del magazzino centralizzato del Dipartimento Servizi Condivisi (DSC);
- alla chiusura dei movimenti dei mag.25 (Farmaci Policlin. UD) e mag.25E (Farmacia Policlinico Udine) con smaltimento e/o distribuzione ai reparti del materiale che presentava giacenza (periodo maggio 2013);
- allo smaltimento e/o distribuzione ai reparti del materiale che presentava giacenza - a inizio esercizio - nel mag. 17 (Scorte varie); detta operazione si è conclusa nel primo semestre del 2013. Le movimentazioni ancora presenti nel mag. 17 (Scorte Varie) si riferiscono a prodotti in transito;
- alla diversa gestione di alcuni prodotti (p.es. valvole ad alto costo) presenti nel mag. CCH (Magazzino Cardiochirurgia - magazzino di reparto) che, da bene tenuto a scorta di magazzino, è passato alla modalità di acquisizione in conto deposito con effettiva imputazione del costo (emissione ordine e registrazione carico) al momento dell'effettivo consumo del bene stesso.

Le attività per la progressiva diminuzione delle scorte dei prodotti tenuti a stock nei magazzini "Farmacia" (mag.16) e "Farmacia Urgenze" (mag. 16U), sono proseguite anche nel corso dell'anno 2013. Le azioni intraprese per la diminuzione delle scorte dei due magazzini sono:

- non emissione di ordini ai fornitori relativamente ai prodotti giacenti in magazzino;
- non approvazione delle richieste di approvvigionamento da parte dei reparti inserite con il sistema "MagRep" e contestuale distribuzione ai reparti stessi del materiale presente nei magazzini in parola;
- smaltimento dei prodotti non movimentati (richiesti) a partire da gennaio 2012;
- trasferimento di alcuni materiali al magazzino 10.

Nel corso del 2013 sono state effettuate le operazioni di smaltimento di beni/ eliminazioni di prodotti scaduti e rettifiche da inventario per complessivi euro 156.123 che hanno influito sul conto economico non essendo stati operati negli esercizi pregressi accantonamenti per svalutazione giacenze di magazzino.

➢ *Tabella N.I.4 - I crediti*

I crediti evidenziati in bilancio per complessive euro 60.648.813, al netto del fondo svalutazione crediti, sono stati iscritti al loro valore nominale, secondo il loro presumibile valore di realizzazione; complessivamente presentano un consistente incremento rispetto all'esercizio precedente (+ 15.884.103; +33,9%) determinato da un aumento dei crediti verso la Regione (euro +10.281.359; +59,5%), una diminuzione dei crediti verso le Aziende Sanitarie Regionali (euro - 756.119; - 9,6%), una diminuzione dei crediti verso altre Pubbliche Amministrazioni (euro – 1.945.482; - 53,1%) ed un aumento dei crediti verso privati (+8.304.345; + 45,9%). Quest'ultima posta risulta molto elevata per effetto del riconoscimento nel 2012 e 2013 di acconti per euro 17.756.200 (quota parte del canone integrativo anticipato) a favore del concessionario per la costruzione della Centrale Tecnologica e CSL, con rientro a valere sui canoni di competenza degli esercizi futuri (rif. decreto D.G. n. 911 del 31.10.2012).

L'Azienda Ospedaliero Universitaria è subentrata nelle posizioni creditorie delle Aziende cessate e pertanto si ritiene utile fornire un dettaglio della situazione creditoria al 31.12.2013 ***(al netto delle fatture da emettere)*** distinta per macro tipologie di creditori e per anno di formazione dei relativi crediti:

ANNO	REGIONE	AGENZIA	A.S.R.	A.S.N.	COMUNI	PP.AA.	PRIVATI	DIPENDENTI	ALTRI	TOTALE
1996				-		3.253	-			3.253
1997						2.559	7.219			9.778
1998	38.041		456.320			152.417	-			646.778
1999	796.543		25.729			20.074	1.992		-	844.337
2000	28.862					3.169	1.632		-	33.663
2001	522.646		-	-	-	4.981	6.121		-	533.748
2002	1.994					10.848	9.019		12.378	34.239
2003	- 25.555	-	-			54.992	34.124	4.851	-	68.412
2004	1.246.132	-	-	2.121	-	35.314	27.350		1.810	1.312.728
2005	253.754	-	-	3.067		70.573	22.143	-	-	349.536
2006	-	-	76	7.890		41.184	45.902	131	600	95.783
2007	15.576	-	1.030	1.931		47	19.221		-	37.804
2008	190.624	-	-	3.000		5.058	37.328	-	-	236.011
2009	347.591	-	-	6.040	-	31	92.127	-	-	445.789
2010	3.961.141	-	28.206	28.079	-	11.362	51.604	72.185	44.062	4.196.639
2011	3.529.824	-	85.174	12.593	-	96.984	150.586	692	227.000	4.102.853
2012	5.419.288	-	61.681	37.762	-	41.582	12.591.867	26.374	244.950	18.423.503
2013	11.228.932	-	5.129.748	225.955	12.735	191.411	9.576.570	31.790	197	26.397.339
Totale	**27.555.392**	-	**5.787.965**	**328.437**	**12.735**	**745.839**	**22.674.806**	**136.022**	**530.997**	**57.772.194**
	47,7%	-	**10,0%**	**0,6%**	**0,0%**	**1,3%**	**39,2%**	**0,2%**	**0,9%**	**% sul totale**
Totale al 31.12.2012										
	17.274.033	-	6.657.609	387.390	4.864	2.286.093	14.218.388	168.681	906.793	41.903.851
Totale al 31.12.2013										
	27.555.392	-	5.787.965	328.437	12.735	745.839	22.674.806	136.022	530.997	57.772.194
Variazione										
	10.281.359	-	**- 869.644**	**- 58.953**	**7.871**	**-1540254,21**	**8.456.418**	**- 32.659**	**- 375.796**	**15.868.343**
	59,5%	**0,0%**	**-13,1%**	**-15,2%**	**161,8%**	**-67,4%**	**59,5%**	**-19,4%**	**-41,4%**	**37,9%**

Come si può rilevare dalla tabella sopra riportata la massa dei crediti è composta per il 59,6% da crediti verso Enti pubblici e per il 40,4% da crediti verso Privati. I crediti verso la Regione hanno subito un incremento pari al 59,5% dovuto per lo più ai contributi per attività

finalizzate 2013 ancora da erogare a saldo (euro 6.315.492) e alla mobilità extraregionale 2013 (euro 4.686.745); i crediti verso le Aziende Sanitarie Regionali presentano una diminuzione (-13,1%) per effetto della semplificazione delle modalità di regolazione contabile delle partite di scambio di beni/servizi tra le Aziende appartenenti all'Area Vasta Udinese.

I valori inseriti nella tabella N.I.4 alle colonne incrementi/decrementi dei crediti rappresentano i saldi dei movimenti dare/avere dei relativi conti, desumibili dalle relative schede contabili.

Di seguito vengono riportati i crediti (esclusi quelli per fatture e ricevute da emettere) iscritti nei confronti della Regione, distinti per tipologia e anno di competenza del relativo ricavo:

Crediti	Mobilità reg.le e att. finalizzata	Mobilità extra reg.le	Progetti ricerca finalizzata	Prestaz. sanitarie stranieri	Personale comandato	Altro	Totale per esercizio di competenza
Ante 1994 – gest. stralcio						480.208	480.208
Ante 1998					235.515		235.515
Anno 1999				138.956			138.956
Anno 2000			-25.555	502.079	13.344		489.868
Anno 2001				17.696			17.696
Anno 2002				288			288
Anno 2003	7.770	558.614					566.384
Anno 2004		2.432.899	30.000				2.462.899
Anno 2005	253.754		5.880				259.634
Anno 2007						31.015	31.015
Anno 2008			221.436			16.749	238.185
Anno 2009		306.395	23.122		18.074		347.591
Anno 2010	914.575	783.551	409.937		1.048		2.109.111
Anno 2011		3.226.096	269.500		34.184	44	3.529.824
Anno 2012		4.469.716	949.572				5.419.288
Anno 2013	6.315.492	4.686.745	164.754	181	58.728	3.030	11.228.930
Totale	**7.491.591**	**16.464.016**	**2.048.646**	**659.200**	**360.893**	**531.046**	**27.555.392**

- ***Tabella N.I.5.a - Attività finanziarie che non costituiscono immobilizzazioni.***

- ***Tabella N.I.5.a - Disponibilità liquide.***

L'andamento della liquidità nel corso dell'esercizio evidenzia un sostanziale miglioramento della situazione prospettata in sede di bilancio preventivo e una rilevante diminuzione del livello di liquidità rispetto all'esercizio precedente. La puntuale erogazione delle rimesse mensili regionali ha consentito il pagamento della generalità dei propri fornitori commerciali, mediamente nei tempi previsti dalla normativa.

In relazione a quanto previsto all'art 77 quater, co.11, del D.L. 25.6.2008, n. 112, convertito con modificazioni dalla L. 6.8.2008, n. 133, vengono allegati alla presente nota i prospetti dei dati SIOPE e delle disponibilità liquide, così come elaborati dalla Banca d'Italia e rilevati dallo specifico sito (www.siope.it). I dati rilevati quadrano con le risultanze delle scritture contabili.

PATRIMONIO NETTO

➢ ***Tabella N.I.6 – Il patrimonio netto.***

Comprende il fondo di dotazione iniziale dell'azienda e le riserve costituite da contributi in c/capitale o simili. I contributi in conto capitale sono iscritti in bilancio nel momento in cui la Regione delibera l'assegnazione del finanziamento per l'acquisto di immobilizzazioni.

Se si esclude l'incidenza del risultato di esercizio, il patrimonio evidenzia un incremento netto pari a euro 19.299.895.

Tra gli **incrementi** del patrimonio netto si rilevano:

- *contributi statali*
  - euro 43.694.576 ex art. 20 L. n. 67/88 – accordo di programma Ministero della Salute Regione FVG 12.3.2013 (DGR N. 92/2013) per interventi III e IV Lotto Nuovo Ospedale;

- *contributi regionali in conto capitale*
  - euro 3.174 per riscatto beni acquisiti in leasing;

- *contributi vincolati e/o finalizzati* per euro 184.643, così suddivisi:
  - euro 40.108 quale finanziamento destinato all'acquisto di attrezzature per la realizzazione di progetti di ricerca finalizzata ;
  - euro 45.500 quota contributo annuale per l'intervento di manutenzione straordinaria della Chiesa;
  - euro 3.803 quota dei fondi ministeriali destinati al Centro Regionale Trapianti per l'acquisto di attrezzature sanitarie (Rif. piano approvato con decreto D.G. n. 945 del 15.11.2012);
  - euro 30.490 quota dei proventi di sperimentazioni cliniche destinati all'acquisto beni patrimoniali;
  - euro 64.621 progetto Interreg Italia Slovenia;
  - euro 121 quota parte del progetto sorveglianza epidemiologica obesità in gravidanza gestito dal DSC nell'ambito delle attività sovraziendali;

- *contributi da privati* per euro 40.000, interamente concessi dalla Fondazione CRUP, finalizzati all'acquisto di un ecografo per le esigenze della SOC Diagnostica Angiografica e Radiologia Interventistica (rif. decreto D.G. n. 1208 del 22.12.2011);

- *donazioni*
  - da parte di associazioni e/o privati e lasciti per euro 201.763, di cui euro 193.960 in beni ed euro 7.803 in denaro;
  - da parte dell'ASS5 "Bassa Friulana" di beni per un valore netto contabile di euro 61.128, pari alla differenza tra il valore acquisto di 231.258 e ammortamenti maturati per euro 170.130, a seguito del trasferimento della funzione di Anatomia Patologica avvenuta a fine 2012 (rif. decreto D.G. n. 313 del 24.4.2013);
- *incremento delle riserve* per euro 715.000, pari all'ammontare del fondo accordi bonari utilizzato nell'esercizio per la definizione bonaria delle riserve iscritte dall'impresa nell'ambito dell'intervento di realizzazione del Nuovo Ospedale, I e II intervento ed opere annesse. (rif. decreto DG n. 854 del 9.10.2013).

Tra i **decrementi**:

- sterilizzazione di quote di ammortamento e di quote canoni leasing per complessivi euro 11.574.325 riferite a immobilizzazioni acquisite con contributi in c/capitale e/o in essere al 1.1.1998, come di seguito dettagliato:

- da contributi c/capitale gestione ante 1998	2.354.153
- da contributi c/capitale gestioni pregresse (1995-1997)	502.763
- da contributi c/capitale gestione liquidatoria	465.176
- da contributi regionali indistinti	6.993.845
- da altri contributi vincolati	156.015
- da altri contributi	211.318
- da donazioni	376.055
- da altre riserve	515.000
Totale	***11.574.325***

- sterilizzazione di minusvalenze pari a euro 725.568 a seguito dell'operazione di dismissione di beni di cui si è già detto più sopra;

- utilizzo di quote di contributi/donazioni per complessivi euro 200.126, allocati tra le riserve e utilizzati per sterilizzazione di specifici costi imputati a conto economico: euro 11.525 quota parte del lascito "Raspelli", euro 188.601 quota parte del contributo regionale in conto capitale per il finanziamento dell'acquisto in leasing dell'apparecchiatura 3 Tesla ed euro 21.680.831 quale quota parte del contributo pubblico erogato al concessionario per la realizzazione della Centrale Tecnologica e CSL.

- riallocazione di quota parte del contributo statale di cui alla L. 67/88 - euro 13.100.370 – destinato alla realizzazione del III – IV Lotto del Nuovo Ospedale , precedentemente imputato tra i contributi regionali.

Il patrimonio netto viene altresì diminuito della perdita di esercizio che risulta essere pari a euro 4.674.281.

FONDI PER RISCHI E ONERI

➢ *Tabella N.I.7 e N.I.7bis. – Fondi rettificativi delle attività e i fondi per rischi e oneri*

L'accantonamento alla voce "Fondo svalutazione crediti", a fronte di un utilizzo nel corso dell'esercizio pari a euro 585.932, è stato operato per complessivi euro 575.613, corrispondenti alla differenza tra la disponibilità del fondo e l'ammontare di nuova determinazione.

I crediti sono stati svalutati come segue:

Descrizione credito	**Importo**	**%**	**Importo sval.**
Crediti verso Ministero Sanità	4.629	60	2.777
Crediti verso Ministero Difesa	0	60	0
Crediti verso Prefettura	224.376	60	134.626
Crediti verso Enti Pubblici (Casa Circondariale)	177.897	100	177.897
Crediti verso altre Amministrazioni Pubbliche (crediti ex AOSMM)	90.585	60	54.351
Crediti v/ P.A. per fatture e ric. da emettere e note credito da ric.			
- Soggetti esteri	20.866	60	12.520
- Casa circondariale	380.072	100	380.072
Crediti verso privati			
- Crediti AOU	1.472.599	20	294.520
- Crediti ex AOSMM ed ex APUGD	95.851	60	57.511
Crediti verso dozzinanti			
- Crediti AOU	24.240	20	4.848
- Crediti ex AOSMM ed ex APUGD	11.718	60	7.031
Credito verso soggetti esteri	312.866	60	187.720
Altri crediti verso privati			
- Crediti AOU	229.784	20	45.957
- Crediti ex AOSMM ed ex APUGD	54	60	32
Crediti v/ privati per fatture e ric. da emettere e note credito da ric.			
- Soggetti esteri	826.098	60	495.659
- Privati e dozzinanti			
Crediti AOU	1.209.895	20	241.979
Crediti ex AOSMM ed ex APUGD	6.892	60	4.135
- Privati per rivalse	0	70	0
Altri crediti			
- Crediti AOU	147	20	29
- Crediti ex AOSMM ed ex APUGD	1.551	60	931
Altri crediti per azioni di rivalsa ospedaliera	12.637	90	11.373
		Totale	**2.113.967**

Le percentuali applicate per la svalutazione dei crediti non differiscono da quelle previste dalle direttive regionali (rif. prot. n. 7833/2014 - Direzione Centrale Salute) tranne che per le sottoindicate tipologie di credito per le quali si è ritenuto opportuno applicare una aliquota più elevata.

In particolare:

- i crediti iscritti per "azioni di rivalsa ospedaliera" sono stati svalutati nella misura del 90% anziché del 70% trattandosi per lo più di crediti di dubbia riscossione poiché inerenti al recupero di spese sanitarie conseguenti a fatti e circostanze che presuppongono l'accertamento di responsabilità di terzi;
- i crediti iscritti nei confronti della Case Circondariali della regione sono stati svalutati nella misura dell'100% stante le opposte posizioni sin qui assunte dalle Amministrazioni Penitenziarie e dalla Regione circa l'assunzione a carico dei propri bilanci della spesa sanitaria relativa alle prestazioni rese alla popolazione detenuta fino a tutto il 2013 (nota n. 1001/cons.1035/3475 del 3.8.2007 dell'Ufficio Legislativo del Ministero della Salute e nota Prot. n. GDAP – 0232314 – 2007 dell'Ufficio III Servizio Sanitario del Dipartimento dell'Amministrazione Penitenziaria – Direzione Generale dei detenuti e del Trattamento);
- i crediti verso privati derivanti dalle sole gestioni ex AOSMM ed ex APUGD sono stati svalutati con aliquota 60% , superiore a quella indicata nelle direttive regionali per la generalità dei crediti verso privati, in considerazione delle difficoltà di recupero di queste quote residuali a distanza di ormai sette anni dalla fusione delle due Aziende.

Inoltre, i crediti verso privati derivanti da prestazioni per sperimentazione farmaci non sono stati svalutati considerato che dall'analisi effettuata non si sono riscontrate nel tempo situazioni di insolvenza da parte dei beneficiari di dette prestazioni.

Nel corso del 2013 è stata effettuata, congiuntamente con l'Ufficio Affari Legali, una attenta analisi dei crediti iscritti in bilancio al fine di individuare le situazioni che andavano depennate dalle scritture contabili in quanto riferite a soggetti irreperibili o nei confronti dei quali si sono verificate situazioni soggettive ed oggettive sulla base delle quali non era più possibile il recupero del credito o che il proseguimento, o l'avvio, della relativa procedura di recupero non avrebbe risposto a criteri di economicità (rif. decreti DG nn. 1112 e 299 rispettivamente del 20.12.2013 e 17.4.2014 ad oggetto "Esercizio 2013 - Stralcio crediti inesigibili o di difficile esigibilità").

La voce "Fondi per oneri al personale da liquidare" presenta complessivamente un accantonamento di euro 11.833.671 a fronte di un utilizzo di euro 12.966.507. Gli accantonamenti ai singoli fondi sono stati operati in ragione dei limiti fissati per i singoli istituti contrattuali, detratto quanto già corrisposto fino alla mensilità di aprile 2014 (rif. Determinazioni dirigenziali del Direttore della SOC Gestione risorse umane nn. 334 – 335 - 336 del 29.4.2014). Detti fondi sono stati opportunamente integranti delle maggiori quote accertate a consuntivo per l'attività del Centro Regionale Trapianti (rif. nota D.C.S.P.S. prot. n. 8222 del 14.4.2008) e del Centro Malattie Rare, nonché delle quote relative a prestazioni aggiuntive che l'Azienda deve ancora liquidare.

Di tale voce fanno parte anche gli accantonamenti per l'eventuale premio di risultato, e relativi oneri, da liquidare agli organi aziendali (euro 194.887).

Il Fondo rischi sub voce "Rischi su liti, arbitraggi e risarcimenti" presenta un decremento di euro 203.681 a seguito di risarcimenti di sinistri di esercizi pregressi, direttamente corrisposti fino a concorrenza dell'ammontare delle franchigie contrattuali a suo tempo accantonate. E' stata effettuata una ricognizione dei contenziosi in essere ed una stima dell'entità dei risarcimenti e spese che l'Azienda potrebbe essere chiamata a corrispondere dalla quale è emersa la sostanziale congruità della disponibilità dei fondi accantonati con riferimento agli eventi di natura probabile.

Conformemente a quanto previsto dai principi contabili (OIC n. 19), al fine di valutare i possibili riflessi sui bilanci futuri si segnala l'esistenza di eventi a rischio possibile stimati in euro 2.429.000. Per questi ultimi non è stato operato alcun accantonamento a bilancio e inoltre non si è tenuto conto dei rischi di natura remota.

Al 31.12.2013 risultano disponibili accantonamenti per euro 844.377, di cui euro 690.415 per cause civili ed euro 153.962 per cause relative a personale dipendente che ha richiesto la tutela legale all'Azienda.

La voce "Altri Fondi" presenta un "utilizzo" pari a euro 1.281.283, di cui:

- euro 197.679, per restituzione agli aventi diritto delle trattenute operate in applicazione della L. n. 122/2010;
- euro 715.000, per definizione transattiva delle riserve iscritte dal Concessionario per la realizzazione delle opere di completamento del I e II lotto e opere annesse del Nuovo Ospedale (rif. decreto D.G. n. 854 del 9.10.2013);
- euro 347.631, utilizzo accantonamenti fondi sperimentazioni 2010 – 2012;
- euro 13.650, svincolo eccedenze di accantonamento
- euro 20.973, per rettifiche di imputazione.

Su tale voce inoltre sono stati operati i seguenti accantonamenti per l'importo complessivo di euro 733.521:

- euro 668.463 per spese future da effettuarsi con i proventi derivanti dall'attività sperimentazioni farmaci. Tale accantonamento è condiviso con il Collegio Sindacale che ha espresso formalmente il suo parere nella seduta del 9.2.2011 (verbale n. 18);
- euro 44.085, in relazione alla trattenuta del 5% operata a partire dai riparti degli incassi dell'attività libero professionale del mese di novembre 2013 sui compensi attribuiti ai singoli professionisti (rif. D.L. 158/2012), in attesa che direttive regionali che ne stabiliscano la destinazione;
- euro 20.973, per rettifiche di imputazione.

DEBITI

➢ *Tabella N.I. 8 – I debiti*

I debiti verso la Regione ammontano a euro 2.005.226 e sono sostanzialmente in linea con l'esercizio precedente .

I debiti nei confronti delle Aziende sanitarie regionali sono in diminuzione rispetto all'esercizio precedente e ammontano a complessivi euro 1.701.562, di cui euro 147.244 per fatture e ricevute da ricevere.

Maggiori dettagli sui debiti verso le aziende sanitarie regionali sono contenuti nella tabella N.I.11.

La voce debiti verso fornitori è pari a euro 47.900.166 ed è costituita per euro 23.677.901 da debiti per fatture e ricevute da ricevere. Si rilevano significative diminuzioni rispetto all'esercizio precedente (- 4,7 milioni di euro). Il tempo medio di pagamento dei debiti verso fornitori commerciali è stato nel 2013 pari a 56 giorni.

I debiti tributari, per complessivi euro 6.736.058, attengono per euro 1.980.235 a IRAP dell'esercizio, per euro 4.732.044 a IRPEF, per euro 4.508 a IVA e per euro 19.271 al saldo IRES.

I debiti verso personale (euro 5.632.678) e verso istituti previdenziali (euro 7.963.695) sono riferiti quasi esclusivamente a competenze accessorie e relativi oneri di competenza dell'esercizio 2013, corrisposte nel periodo gennaio - aprile 2014.

La voce "Altri debiti", pari a euro 6.485.913, si discosta notevolmente dall'esercizio 2012 (-8.288.171) in quanto accoglie il saldo dei movimenti finanziari interni tra la gestione ospedaliera e la gestione separata del Dipartimento Servizi Condivisi (euro 3.685.949 del 2013 contro euro 11.158.150 del 2012). Se si esclude l'incidenza di tale partita l'ammontare risulta pari a euro 2.799.964, sostanzialmente in linea con il 2012.

COMPOSIZIONE DEI CREDITI E DEI DEBITI PER SCADENZA

- ***Tabella N.I. 9 – Composizione dei crediti e dei debiti per scadenza***

Pur facendo riferimento alla prevedibile scadenza di fatto più che a quella formale - contrattuale si rilevano crediti con scadenza superiore a 5 anni esclusivamente con riferimento ai canoni integrativi anticipati a favore del concessionario per la costruzione della CT e CSL e agli anticipi erogati per l'attrezzaggio del Nuovo Ospedale (complessivi euro 20.592.564).

DETTAGLIO DEI RATEI E DEI RISCONTI ATTIVI E PASSIVI

- ***Tabella N.I.10 – Dettaglio dei ratei e dei risconti***

Rappresentano le partite riferite a più esercizi determinate col criterio della competenza temporale. Si riferiscono principalmente a fatture da ricevere/emettere; in proposito si segnala che la procedura di gestione automatizzata dei ratei e dei risconti consente l'imputazione corretta delle quote di competenza ai singoli conti di costo/ricavo attraverso la rettifica dei conti "fatture da ricevere" e "fatture da emettere" .

DETTAGLIO DEI CREDITI, DEI DEBITI, DEI RICAVI E DEI COSTI VERSO A.S.S.R.

- ***Tabella N.I.11 – Tabella dei crediti e dei debiti verso le Aziende del S.S.R.***
- ***Tabella N.I 12/a – Dettaglio dei ricavi per cessione di beni e servizi ad Aziende del S.S.R.***
- ***Tabella N.I.12/b - Dettaglio dei costi per acquisti di beni e servizi da Aziende del S.S.R.***

I debiti/crediti verso quasi tutte le Aziende del S.S.R. sono stati oggetto di confronto in occasione delle operazioni di chiusura.

E' opportuno comunque segnalare che, nei confronti di alcune Aziende sanitarie e ospedaliere regionali, nonostante non vi siano sostanziali discordanze tra i rispettivi valori iscritti a bilancio, vi è una situazione non totalmente definita con riguardo alla reciproca fatturazione di prestazioni (ambulatoriali, amministrative gestionali ecc.) che rende difficoltosa l'estinzione in tempi brevi delle partite creditorie/debitorie iscritte a bilancio. L'Azienda ha comunque disposto la contabilizzazione sulla base delle risultanze documentali (fatture emesse/ricevute).

Con l'intento di semplificare i rapporti economici intercorrenti tra le Aziende sanitarie regionali, quantomeno all'interno della stessa Area Vasta di appartenenza, la Conferenza dell'Area Vasta Udinese (di seguito CAV) ha stabilito, con l'avallo dei Collegi Sindacali, che lo scambio di beni e servizi tra le Aziende, che da luogo a riconoscimento economico e non sia soggetto a normativa fiscale, venga rendicontato alla CAV in sede di chiusura per la validazione ed iscrizione a bilancio delle relative partite di scambio. In data 7.4.2014 è stato presentato alla Direzione il documento che è stato approvato dalla CAV nella seduta del 29.4.2014 (verbale CAV n. 7). Le Strutture Economico Finanziarie delle singole Aziende provvederanno in unica soluzione alla compensazione e al trasferimento delle eccedenze di debito riportate in tale documento, senza dar luogo ad ulteriori verifiche.

La Direzione con nota dd. 24.4.2014, prot. n. 2443, ha chiesto alle Aziende territoriali il riconoscimento dei maggiori costi sostenuti, rispetto al 2012, per farmaci ad alto costo per un importo complessivo di euro 715.191. Le Aziende territoriali dell'AVUD nella seduta CAV del 29.4.2014 hanno ritenuto di iscrivere prudenzialmente tale importo come costo/debito verso l'Azienda Ospedaliera, demandando alla Regione ogni valutazione in merito all'effettivo riconoscimento; si è provveduto a iscrivere a bilancio tale ricavo/credito tra le partite infragruppo – voce "Prestazioni amministrative e gestionali" – ritenendo corretta l'imputazione di tali maggiori costi anche in relazione all'accordo assunto in Area Vasta nella seduta CAV del 16.10.2013 (verbale n. 11/2013).

DETTAGLIO DEI CONTRIBUTI IN CONTO ESERCIZIO

- ***Tabella N.I.13 – I contributi in conto esercizio***

DETTAGLIO DEI RICAVI/COSTI PER PRESTAZIONI AD/DA A.S.S.N

- ***Tabella N.I.14 – Ricavi/Costi per prestazioni ad/da Aziende del S.S.N***

DETTAGLIO DEI PROVENTI E ONERI STRAORDINARI

- ***Tabella N.I.15 - Dettaglio dei proventi e degli oneri straordinari.***

DETTAGLIO DEL PERSONALE IN SERVIZIO

.

- ***Tabella N.I.17/1 - Sintesi del personale in servizio***
- ***Tabella N.I.17/2 - Dettaglio per ruolo e livelli del personale in servizio***

SITUAZIONE PATRIMONIALE

La situazione patrimoniale al 31.12.2013 confrontata con quella al 31.12.2012 è sinteticamente rappresentata dalla seguente tabella. I dati sono espressi in migliaia di euro.

Attivo	2013	2012	Diff.	%	**Passivo e netto**	2013	2012	Diff.	%
A)Immobilizzazioni nette	322.135	313.212	8.923	2,8%	A) Patrimonio netto	312.679	297.900	14.779	5,0%
B) Attivo circolante	90.945	104.828	-13.883	-13,2%	B) F.di rischi e oneri	22.244	24.044	-1.800	-7,5%
- Rimanenze	*8.133*	*8.353*			C) Premio op. medici	0	0		
- Crediti	*60.649*	*44.754*			D) Debiti	78.929	96.251	-17.322	-18,0%
- Disponibilità liquide	*22.163*	*51.721*			E) Ratei e risconti	638	519	119	22,9%
C) Ratei e risconti	1.410	674	736	109,2%					
Totale	**414.490**	**418.714**	**-4.224**	**-1,0%**	**Totale**	**414.490**	**418.714**	**-4.224**	**-1,0%**

L'andamento dei valori patrimoniali mostra un decremento complessivo pari allo 1% rispetto ai valori rilevati nel precedente esercizio, con un incremento significativo del patrimonio netto (+5%) principalmente dovuto alla iscrizione del contributo statale ex art. 20 L. n. 67/88 per l'intervento relativo al III-IV lotto del Nuovo Ospedale.

Di seguito si riportano alcuni indicatori di bilancio per fornire ulteriori elementi di analisi:

Indici di struttura

Gli indici di struttura rappresentano la qualità della composizione delle diverse poste patrimoniali, ovvero delle scelte di investimento e finanziamento operate da una azienda, a misura della solidità patrimoniale-finanziaria della stessa. Tra questi:

- *indice di capitalizzazione,* calcolato come rapporto tra il totale del patrimonio netto ed il totale del passivo e netto, indica la quantità delle risorse "proprie" disponibili a coprire i fabbisogni, ovvero, di converso, del concorso di terzi al finanziamento delle attività dell'Azienda. Esso risulta nel 2013 in leggero aumento rispetto al precedente esercizio: da 0,74 del 2012 a 0,75 del 2013;
- *grado di copertura delle immobilizzazioni,* come rapporto tra il patrimonio netto ed il totale delle immobilizzazioni nette, evidenzia la solidità della struttura patrimoniale e dell'equilibrio della sua struttura temporale, in termini di rapporto tra fonti di finanziamento stabili (mezzi propri) ed investimenti (immobilizzazioni); esso risulta nel 2013 pari a 0,97, in aumento rispetto al 2012 che si attestava a 0,95.

Indici di liquidità

Gli indici di liquidità sono espressione dell'equilibrio tra attività e passività correnti; in altri termini evidenziano il grado di solvibilità dell'azienda, ovvero la capacità di pagare i debiti a breve man mano che essi vanno in scadenza. In particolare:

- *indice di liquidità,* rappresentato dal rapporto tra le disponibilità liquide e il passivo corrente, è pari a 0,22 in netta diminuzione rispetto all'esercizio precedente (0,43), a conferma della notevole riduzione della liquidità di cassa con riferimento alla chiusura dell'esercizio 2012. La situazione di cassa dell'Azienda ha consentito nel corso dell'esercizio il rispetto dei termini contrattuali stipulati coi fornitori.
- *indice di disponibilità,* come rapporto tra le poste dell'attivo corrente (attivo circolante + ratei e risconti attivi) e del passivo corrente; seppur in aumento rispetto al 2012 risulta < a 1 e riflette la difficoltà dell'Azienda di far fronte agli impegni correnti con le attività a breve (0,91 per il 2013, 0,87 per il 2012, 1,12 per il 2011, 1,16 per il 2010 e 1,07 per il 2009). Tale situazione

è determinata da alcune azioni intraprese nel corso del 2012 a sostegno delle attività collegate alla realizzazione delle grandi opere: Nuovo Ospedale, Centrale Tecnologica e Centro Servizi Laboratori (erogazione di acconti sull'attrezzaggio del N.O., anticipazione dei canoni integrativi e corresponsione di una quota parte consistente del contributo regionale per la CSL non ancora incassato dalla Regione).

CONTI D'ORDINE

I conti d'ordine sono rilevazioni di gestione che, pur non influendo sul patrimonio e sul risultato economico, possono produrre successivamente effetti economici e/o patrimoniali.

Impegni

Sono presenti le seguenti tipologie di impegni:

euro	5.548.797	quota canoni di leasing che l'Azienda deve ancora pagare.
euro	352.812	quota disponibile destinata per disposizione regolamentare alle sperimentazioni cliniche spontanee, non supportate finanziariamente da Sponsor (fondo ex art. 2, co.3,D.M. 17.12.2004)
euro	221.417	quota Fondo di ricerca previsto dall'art. 5 del regolamento sulle sperimentazioni
euro	773.594	quota parte utili esercizi antecedenti al 2010, derivanti dall'attività di sperimentazione, destinata da disposizione regolamentare all'acquisto di beni/servizi a favore delle Strutture operative che hanno svolto tale attività
euro	8.803.452	quota parte spese tecniche previste per investimenti edili-impiantistici in corso, non coperte da contributo regionale/statale in quanto eccedenti il limite determinato dalla Regione (rif. decreto D.G. n. 237-12850 del 12.3.2009 e nota Direttore Dip.to Tecnico prot. n. 18582 del 27.3.2013, di ricognizione degli interventi). Dette spese graveranno sui futuri esercizi in ragione delle quote di ammortamento che verranno via via maturate ad ultimazione di ogni opera/intervento

La seguente tabella riassume la situazione degli acquisti leasing con riferimento alle disponibilità previste nei piani di investimento annuali approvati dalla Regione:

Piani investimento		Canoni di competenza 2013	Canoni ancora da corrispondere	Valore riscatto beni (con agg.to IVA)
Acquisti con finanziamenti in leasing				
P.I. 2006	ex AOSMM	708.754	1.805.796	29.401
	ex APUGD	51.876	95.108	969
P.I. 2007	AOU	310.719	716.559	13.900
P.I. 2008	AOU	178.502	600.772	9.803
Acquisti leasing con finanziamenti in conto capitale				
P.I. 2006		199.758	2.331.618	23.821
	Totale impegni iscritti nei conti d'ordine per leasing		**5.549.853**	

Le operazioni di leasing vengono contabilizzate con il metodo dei canoni (o patrimoniale). Questa metodologia vede gravare sul bilancio del locatario la sola rilevazione del costo per i canoni di locazione di competenza dell'esercizio (conto economico), iscrivendo tra i conti d'ordine gli impegni relativi al contratto di leasing stipulato (stato patrimoniale). Contestualmente al pagamento del canone periodico viene effettuato di volta in volta lo storno , nei conti d'ordine, dell'impegno finanziario assunto (per un importo pari al singolo canone rilevato e fino al completo azzeramento dello stesso). Alla conclusione del contratto di leasing, se è prevista l'opzione del riscatto del bene strumentale locato, l'Azienda ne diviene proprietaria ed è obbligata ad iscriverlo nel proprio patrimonio al costo di riscatto e ad applicare la procedura di ammortamento in funzione della vita utile residua del bene.

Garanzie

La voce "Garanzie", euro 959.800, comprende l'ammontare delle fideiussioni prestate da terzi, fornitori aziendali, a favore dell'Azienda a titolo di garanzia per le forniture aggiudicate.

Beni di terzi

Si sottolinea che, stante la difficoltà nelle operazioni di rettifica dei valori iscritti con riferimento ai beni che le Aziende cessate e fuse si sono concesse reciprocamente in comodato, la situazione evidenziata alle voci "Beni di terzi" è parzialmente aggiornata.

L'ammontare complessivo pari a euro 90.803.721 attiene a :

euro 44.961.817	beni in comodato
euro 28.040.190	beni in comodato dipendenti da contratti di service
euro 9.691.815	beni in leasing
euro 5.067.931	beni a noleggio
euro 3.041.968	beni di terzi depositati in magazzino

Beni presso terzi

Trattasi di beni economali per l'importo complessivo di euro 40.023, concessi in comodato gratuito, di cui:

- euro 23.000, beni concessi all'Ospedale di Isola (Slovenia), nell'ambito delle attività del progetto Interreg Italia Slovenia (rif. decreto D.G. n. 196-17950 del 27.3.2008);
- euro 17.023, letti di degenza concessi in comodato d'uso gratuito alle Congregazioni di suore di Brescia e Attimis (rif. decreto D.G. 1034/2009).

CONTO ECONOMICO

Si ritiene utile fornire di seguito un quadro di sintesi della gestione caratteristica dell'Azienda nel quale viene evidenziata, in termini percentuali, la struttura del valore e dei costi della produzione nonché gli scostamenti in termini assoluti e percentuali rispetto alle risultanze dell'esercizio 2012.

		Esercizio 2013	%	Esercizio 2012	%	Variazioni +/-	Scost. %
A)	**Valore della produzione**						
1	Contributi d'esercizio	119.544.355	31,19	120.824.378	29,79	-1.280.023	- 1,06
2	Ricavi per prestazioni ad aziende del SSN	229.724.764	59,93	228.437.676	56,32	1.287.088	0,56
3	Ricavi per altre prestazioni	21.119.950	5,51	22.393.786	5,52	-1.273.836	- 5,69
4	Costi capitalizzati	12.903.074	3,37	33.956.758	8,37	-21.053.684	- 62,00
	Totale	**383.292.143**	**100**	**405.612.598**	**100**	**-22.320.455**	**-5,50**

		Esercizio 2013	%	Esercizio 2012	%	Variazioni +/-	Scost. %
B)	**Costi della produzione**						
1	Acquisti di beni	95.953.909	24,80	91.070.154	22,39	4.883.755	5,36
2	Acquisti di servizi	71.044.496	18,36	87.519.100	21,52	-16.474.604	-18,82
3	Godimento di beni di terzi	5.364.805	1,39	5.493.480	1,35	-128.675	-2,34
4	Costi del personale	186.621.078	48,23	189.115.366	46,50	-2.494.288	-1,32
5	Costi generali e oneri diversi di gestione	13.191.994	3,41	13.349.192	3,28	-157.198	-1,18
6	Ammortamenti e svalutazioni	13.627.111	3,52	13.333.817	3,28	293.294	2,20
7	Variazione delle rimanenze	220.550	0,06	4.089.519	1,01	-3.868.969	-94,61
8	Accantonamenti per rischi	907.436	0,23	2.736.071	0,67	-1.828.635	-66,83
9	Altri accantonamenti						
	Totale	**386.931.379**	**100**	**406.706.699**	**100**	**-19.775.320**	**-4,86**
	Differenza tra valore e costi della produzione	**-3.639.236**		**-1.094.101**			
	Imposte sul reddito dell'esercizio	145.126		122.766			
	Risultato gestione caratteristica	**-3.784.362**		**-1.216.867**			

La gestione caratteristica 2013 presenta, come la situazione 2012, un saldo negativo che, con il concorso delle gestioni finanziaria (+ 11.371 euro) e della gestione straordinaria (-901.291 euro), porta a un risultato negativo di esercizio pari a euro 4.674.281.

In proposito si evidenzia che, al di là degli incrementi relativi al consumo di prodotti sanitari, in parte compensati o da maggiori ricavi per prestazioni correlate o da contributi finalizzati,

- sul risultato di esercizio hanno gravato costi "straordinari" per complessivi euro 966.958, connessi all'attivazione delle opere di nuova realizzazione. In particolare:
  - incremento canone di concessione per la realizzazione della CT e CSL e gestione dei servizi energetici - euro 587.611;
  - manutenzione aggiuntiva spazi occupati nel Nuovo Ospedale - euro 104.049;
  - attivazione CSL con trasferimento di strutture e apparecchiature per complessivi - euro 151.107;
  - trasferimento parte strutture nel Nuovo Ospedale - euro 80.990;
  - attivazione graduale centrale di sterilizzazione da metà dicembre - euro 43.201;
- vi è stata una notevole riduzione delle risorse di parte corrente rispetto all'esercizio 2012 (circa 5 milioni di euro), non visibile dal confronto sintetico dei dati in quanto compensata dal contributo

regionale di euro 3.809.105 concesso per la perizia di variante, suppletiva e di assestamento n. 1 del progetto di "Realizzazione della Nuova centrale Tecnologica, dell'impianto di cogenerazione, dei cunicoli tecnologici, del Centro Servizi e Laboratori dell'A.O.U. Santa Maria della Misericordia di Udine nonché di una rete di teleriscaldamento cittadino";

- la situazione iniziale aggravata da una perdita della gestione caratteristica ormai consolidata nel tempo.

VALORE DELLA PRODUZIONE

Il dettaglio delle voci più significative è riportato nelle tabelle indicate più sopra, parti integranti della presente nota.

Dall'analisi della struttura dei ricavi emerge che le due voci più rilevanti sono, rispettivamente, in ordine di grandezza, i proventi per prestazioni sanitarie (59,93%) e i contributi in conto esercizio (31,19%).

La situazione 2013 presenta uno scostamento negativo significativo rispetto ai valori di chiusura 2012, pari a – 22.320.455 euro (-5,50%), attribuibile quasi esclusivamente alla voce "Costi capitalizzati" per effetto dell'iscrizione tra i ricavi 2012 delle quota di utilizzo della riserva patrimoniale per l'erogazione del contributo pubblico al concessionario per la realizzazione della CT e CSL (euro 21.680.831).

I valori iscritti tra i ricavi per prestazioni sono solo in parte rappresentativi dell'attività prodotta dall'Azienda; le prestazioni oggetto di compensazione regionale (ricoveri e prestazioni ambulatoriali erogate a residenti in regione) vengono infatti iscritte a bilancio per l'ammontare definito in sede di programmazione e solo una minima parte è connessa alla effettiva attività.

Per quanto concerne l'attività rivolta a utenti residenti fuori regione, oggetto di compensazione a livello centrale, il valore rilevato a bilancio rispecchia il principio di competenza riferendosi alla produzione 2013 e non all'attività espletata nel precedente esercizio, come avveniva in passato.

La seguente tabella, che riprende i dati iscritti nella parte ordinaria del bilancio, evidenzia nel complesso un lieve scostamento del valore delle attività tra i due esercizi considerati:

MOBILITA' EXTRA REGIONALE	Es. 2013	Es. 2012	Scostamento 2013/2012	%
Attività di ricovero	13.421.290	13.508.368	**-87.078**	**- 0,64**
Attività ambulatoriale	1.622.069	1.645.839	**-23.770**	**- 1,44**
Somministrazione farmaci	290.995	286.959	**4.036**	**1,41**
Emocomponenti labili	902.068	947.052	**- 4,75**	**-4,75**
Altre prestazioni	361.155	350.139	**11.016**	**3,15**
Totale	**16.597.577**	**16.738.357**	**-140.780**	**- 0,84**

Il conguaglio 2012 della mobilità extra regionale, positivo per euro 55.380, è stato rilevato nella parte straordinaria di bilancio, tra le sopravvenienze attive.

I contributi in conto esercizio sono dettagliati nella tabella N.I.13 e si riferiscono quasi esclusivamente a quanto corrisposto dalla Regione Friuli V.G. all'Azienda per l'espletamento dell'attività istituzionale. Si segnala un incremento dei contributi per i progetti di ricerca finalizzata finanziati dal Ministero della Salute che da euro 443.460 del 2012 passano ad euro 788.077.

Rispetto ai valori 2013 si registra un incremento dei ricavi per prestazioni ad Aziende sanitarie.

Di seguito viene data evidenza delle risultanze economiche di alcune attività che hanno determinato scostamenti tra le poste di ricavo accertate nei due esercizi:

- nel corso del 2013 è aumentato il servizio di distribuzione diretta dei farmaci in dimissione ospedaliera (I° ciclo terapeutico) rispetto al livello raggiunto nel 2012:

Somministrazione a residenti A.S.R.	Rimborso costo acquisto	Prezzo al pubblico	Quota all'Azienda a ristoro spese gestione
ASS 1 "Triestina"	69.319	168.129	5.044
ASS2 "Isontina"	155.888	360.400	10.812
ASS3 "Alto Friuli"	141.591	278.604	8.358
ASS4 "Medio Friuli"	1.182.545	2.199.790	65.994
ASS5 "Bassa Friulana"	302.731	633.359	19.001
ASS6 "Friuli Occidentale"	303.800	579.135	12.222
Totale 2013	***2.155.874***	***4.219.417***	***121.431***
Totale 2012	***1.621.639***	***3.564.495***	***101.784***

- l'attività di diagnostica mediante l'utilizzo della tecnologia CT-PET ha registrato nel 2013 i seguenti valori: n. prestazioni erogate 2.926 - euro 4.421.234 (2012 n. prestazioni erogate 2.902 – euro 4.391.694);

- la cessione di emocomponenti ad Aziende sanitarie extraregionali e a Strutture sanitarie private è stata valorizzata per il 2013 rispettivamente in euro 902.068 e euro 32.919 (euro 947.052 ed euro 45.269 per il 2012);

- l'attività di ricerca e reperimento di cellule staminali per finalità di trapianto richieste dai Centri trapianti per il tramite dell'IBMDR a seguito dell'attuazione dell'Accordo Stato/Regioni del 5.10.2006; i proventi di tale attività per il 2013 sono stati rilevati per euro 155.657 (2012 euro 188.088);

- il ricavo conseguito nel 2013 per l'attività di valutazione del Comitato Etico e di sperimentazione farmaci da parte delle strutture è risultata pari a 1,57 milioni di euro, in linea con il 2012 (1,55 milioni);

- la quota di compartecipazione alla spesa sanitaria richiesta gli utenti è in leggero calo rispetto al 2012 (- 125.724; -2,4%) cosi pure la quota fissa di euro 10/impegnativa derivante dall'applicazione del D.Lgs. 95/2012 che passa da euro 1.845.730 del 2012 a euro 1.828.190 del 2013 (- 17.540; -0,9%);

Ulteriori dettagli economici relativi all'attività erogata sono evidenziati nelle tabelle N.I. 12a, 12b e 14.

In aggiunta a quanto già riportato nei paragrafi dedicati alle Immobilizzazioni e al Patrimonio Netto, si segnala la capitalizzazione, ad incremento della voce patrimoniale "Immobilizzazioni in corso e acconti", di costi di personale (incentivi corrisposti nel 2013 per progettazione interna di opere/interventi) pari a euro 91.765 (2012 euro 144.096).

COSTI DELLA PRODUZIONE

Come già più sopra accennato, gli scostamenti che vengono evidenziati risentono di alcuni fattori incrementativi di costo che hanno caratterizzato l'esercizio e che hanno assorbito buona parte dei risparmi conseguiti in applicazione di quanto previsto all'art. 15 del D.L. n. 95/2012 (spending review). In particolare si segnala:

- l'aumento di un ulteriore 1% dell'IVA a partire da ottobre 2013;
- l'adeguamento ISTAT su buona parte dei contratti di appalto di servizi;
- l'avvio delle attività propedeutiche all'utilizzo delle Grandi Opere: Nuovo Ospedale, Centrale Tecnologica e Centro Servizi Laboratori.

L'analisi della struttura dei costi 2013 mostra come le due voci di maggior rilevanza siano costituite dai costi del personale e, a seguire, dai costi per l'acquisto di beni.

In particolare:

- ***Consumo di beni***

Di seguito viene data evidenza degli scostamenti relativi al consumo di beni sanitari e non rispetto al dato di preventivo 2013 e del bilancio di esercizio 2012:

Descrizione	Prev. 2013	Bil. 2013	Bil. 2012	Scostamento 2013 con previsione	%	Scostamento 2013 con bilancio 2012	%
Acquisto beni sanitari *	89.004.900	93.540.671	87.101.734	**4.737.044**	**5,05**	**2.829.202**	**3,11**
Variazione scorte	0	201.273	3.811.008				
Totale	**89.004.900**	**93.741.944**	**90.912.742**				
Acquisto beni non sanitari	2.421.540	2.413.238	3.043.090	**10.976**	**0,45**	**-889.086**	**- 26,77**
Variazione scorte	0	19.278	278.512				
Totale	**2.421.540**	**2.432.516**	**3.321.602**				

* Per rendere confrontabili i dati si è escluso il valore degli emoderivati da Piano sangue oggetto di diversa valorizzazione nei due esercizi (Previsione 2013 1.800.000; Bil. 2012 euro 925.330)

La successiva tabella evidenzia, per l'aggregato "beni sanitari", gli scostamenti rilevati sia con riferimento al bilancio di previsione 2013 che rispetto all'esercizio precedente:

Beni sanitari al netto variazione scorte	Prev. 2013	Es. 2013	Es. 2012	Scostamento 2013 con previsione	%	Scostamento 2013 con bilancio 2012	%
Totale farmaci -A detrarre:	*40.700.000*	*41.650.342*	*39.972.816*				
Farmaci emod.Piano Sangue	*-1.800.000*		*-925.330*				
Riclass. ossigeno e gas medicinali		*-443.728*					
Farmaci distribuzione diretta	*-1.648.000*	*-2.155.874*	*-1.621.639*				
Farmaci	37.252.000	39.050.740	37.425.847	**1.798.740**	**4,83**	**1.624.893**	**4,34**
Diagnostici	10.537.400	11.495.519	10.941.693	**958.119**	**9,09**	**553.826**	**5,06**
Presidi	26.201.000	27.442.946	27.131.979	**1.241.946**	**4,74**	**310.967**	**1,15**
Protesi	12.844.000	13.135.455	13.285.253	**291.455**	**2,27**	**-149.798**	**- 1,13**
Materiali per emodialisi	522.500	461.409	506.331	**-61.091**	**- 11,69**	**-44.922**	**- 8,87**
Totale	**87.356.900**	**91.586.070**	**89.291.103**	**4.229.170**	**4,83**	**2.294.967**	**2,57**

* Per rendere confrontabili i dati è stato rettificato per -443.728 euro il dato in chiusura dei farmaci 2013 ed incremento il valore dei presidi in relazione alla riclassificazione dell'ossigeno e gas medicinali impieati in ambito ospedaliero interenuta nel 2013

Come già evidenziato in occasione delle rendicontazioni trimestrali, lo scostamento della voce farmaci è dovuto per la maggior parte all'impiego di farmaci biologici, antiblastici di nuova generazione ed antiretrovirali, in ambito reumatologico, dermatologico, ematologico e gastroenterologico ove sono aumentati i numeri di pazienti in carico alle rispettive strutture.
E' proseguito l'impegno dell'Azienda nell'utilizzo di farmaci generici a seguito delle recenti gare e in linea con le indicazioni regionali

Si rileva un contenimento, seppur minimo, del consumo di materiale protesico rispetto al 2012. Non altrettanto può dirsi per il consumo di materiale diagnostico che presenta invece un significativo incremento determinato dai maggiori costi legati:

- un aumento significativo dei pazienti trattati dall'Istituto di Anatomia Patologica con la metodologia OSNA;
- al trasferimento della funzione di Anatomia Patologica dall'ASS5;
- all'introduzione di reattivi per metodiche diagnostiche nuove e/o migliorative;
- all'attività "a valenza regionale" del DPT di Medicina Trasfusionale di Area Vasta per la ricerca/approfondimento fenotipi rari con ricerca molecolare ai donatori di sangue;
- alla diagnostica delle neoplasie con strumento Pyromark;
- all'attività dell'Istituto di Igiene ed in particolare alle ricadute inerenti il cambio di protocollo per le cura dei pazienti ematologici.

Per l'aggregato "beni non sanitari" non si rilevano scostamenti significativi . L'incremento evidenziato rispetto al preventivo è dato dall' acquisto della segnaletica di accesso al Nuovo Ospedale e al CSL, mentre la variazione rispetto al dato di chiusura 2012 consegue all'attivazione del servizio di ritiro e smaltimento rifiuti che include direttamente anche la fornitura dei contenitori con allocazione pertanto di tale costo alla voce "Smaltimento rifiuti".

Beni non sanitari al netto variazione scorte	Prev. 2013	Es. 2013	Es. 2012	Scostamento 2013 con previsione	%	Scostamento 2013 con bilancio 2012	%
Prodotti alimentari	95.000	89.573	95.485	**-5.427**	**- 5,71**	**-5.912**	**- 6,19**
Mat. di guardaroba, di pulizia e di convivenza	1.106.420	1.182.402	1.960.133	**75.982**	**6,87**	**-777.731**	**- 39,68**
Carburanti e lubrificanti	79.800	75.402	77.185	**-4.398**	**- 5,51**	**-1.783**	**- 2,31**
Cancelleria e stampati	423.160	405.732	411.632	**-17.428**	**- 4,12**	**-5.900**	**- 1,43**
Materiali di consumo per l'informatica	347.610	344.443	366.411	**-3.167**	**- 0,91**	**-21.968**	**- 6,00**
Materiale didattico, audiovisivo e fotografico	3.800	1.815	3.729	**-1.985**	**- 52,24**	**-1.914**	**- 51,33**
Acquisti di materiali e accessori per manutenzione	313.500	257.000	351.722	**-56.500**	**- 18,02**	**-94.722**	**- 26,93**
Altri prodotti	52.250	76.149	55.304	**23.899**	**45,74**	**20.845**	**37,69**
Totale	**2.421.540**	**2.432.516**	**3.321.602**	**10.976**	**0,45**	**-889.086**	**- 26,77**

- ***Acquisto di servizi***

.

Acquisti di servizi	Prev. 2013	Es. 2013	Es. 2012	Scostamento 2013 con previsione	%	Scostamento 2013 con bilancio 2012	%
Prestazioni in regime di ricovero	0	0	0	**0**		**0**	
Prestaz. ambulatoriali e diagn.	1.789.300	1.868.275	1.877.227	**78.975**	**4,41**	**-8.952**	**- 0,48**
Servizi appaltati	32.404.007	33.494.544	33.613.711	**1.090.537**	**3,37**	**-119.167**	**- 0,35**
Manutenzioni	23.876.180	26.465.884	25.207.434	**2.589.704**	**10,85**	**1.258.450**	**4,99**
Utenze	1.354.240	1.345.065	1.326.630	**-9.175**	**- 0,68**	**18.435**	**1,39**
Rimb-assegni, contr.e altri servizi	6.533.880	7.870.728	25.494.098	**1.336.848**	**20,46**	**-17.623.370**	**- 69,13**
Totale	**65.957.607**	**71.044.496**	**87.519.100**	**5.086.889**	**7,71**	**-16.474.604**	**- 18,82**

La voce "Acquisto di servizi" evidenzia un consistente decremento di costi rispetto all'esercizio precedente. Buona parte di questa riduzione riguarda i "Rimborsi, assegni, contributi e altri servizi" e corrisponde quasi esclusivamente al differenziale tra la quota di contributo pubblico da erogare al concessionario per la realizzazione della CT e CSL nonché per la perizia di variante e quanto effettivamente già erogato al 31.12.2013

Significativi scostamenti si evidenziano con riguardo ai seguenti servizi:

Servizi appaltati	Prev. 2013	Es. 2013	Es. 2012	Scostamento 2013 con previsione	%	Scostamento 2013 con bilancio 2012	%
Lavanderia	5.035.000	5.442.020	5.408.670	**407.020**	**8,08**	**33.350**	**0,62**
Pulizia	4.702.500	5.023.510	4.946.776	**321.010**	**6,83**	**76.734**	**1,55**
Mensa	5.586.000	5.212.176	5.698.389	**-373.824**	**- 6,69**	**-486.213**	**- 8,53**
Trasporti (autoambulanza e altro)	1.537.100	1.617.690	1.746.254	**80.590**	**5,24**	**-128.564**	**- 7,36**
Smaltimento rifiuti	2.507.500	2.670.862	1.979.753	**163.362**	**6,51**	**691.109**	**34,91**
Vigilanza	239.400	254.782	244.048	**15.382**	**6,43**	**10.734**	**4,40**
A. Servizi sanitari da privato	2.850.000	3.022.225	2.968.095	**172.225**	**6,04**	**54.129**	**1,82**
A. Servizi non sanitari da privato	4.687.300	4.633.842	4.768.717	**-53.458**	**- 1,14**	**-134.875**	**- 2,83**
Altri servizi	5.259.207	5.617.437	5.853.008	**358.230**	**6,81**	**-235.571**	**- 4,02**
Totale	**32.404.007**	**33.494.544**	**33.613.711**	**1.090.537**	**3,37**	**-119.167**	**- 0,35**

Nel complesso si registra rispetto all'esercizio 2012 una riduzione del costo dei servizi appaltati.

Manutenzioni	Prev. 2013	Es. 2013	Es. 2012	Scostamento 2013 con previsione	%	Scostamento 2013 con bilancio 2012	%
Edili impiantistiche	2.045.270	2.989.097	2.530.728	**943.827**	**46,15**	**458.368**	**18,11**
Servizi transitori Concess. CT	13.884.750	14.683.245	13.978.628	**798.495**	**5,75**	**704.616**	**5,04**
Attrezzature sanitarie	7.600.000	8.437.999	8.299.526	**837.999**	**11,03**	**138.473**	**1,67**
Altri beni e informatiche	346.160	355.544	398.551	**9.384**	**2,71**	**-43.007**	**- 10,79**
Totale	**23.876.180**	**26.465.884**	**25.207.434**	**2.589.704**	**10,85**	**1.258.451**	**4,99**

Per la voce manutenzioni edili impiantistiche l'andamento riscontrabile è sostanzialmente in linea con i dati storici; si sottolinea però come tale raffronto non sia significativo per quanto riguarda i dati di chiusura 2012 i cui interventi manutentivi, per far fronte ad altre imprescindibili necessità aziendali, hanno subito un importante ridimensionamento rispetto alle annualità precedenti. La grave carenza di risorse ha determinato il fermo delle manutenzioni con l'eccezione delle situazioni correlate ad emergenza o pregiudizievoli per la sicurezza.
Per i costi di gestione dei servizi energetici e degli impianti tecnologici nell'ambito della concessione in essere per la realizzazione della CT, nonché il costo a canone per la manutenzione conservativa del Nuovo Ospedale, è stato contenuto rispetto al 2012 entro l'incremento di euro 700.000 grazie ad alcune situazioni che si sono verificate nel corso dell'anno, in particolare:

- l'intero esercizio è rientrato nella fase di gestione "transitoria", in quanto non si è verificato il previsto passaggio alla fase "a regime" con le conseguenti variazioni dei corrispettivi unitari per i servizi erogati dal concessionario;
- il numero di gradi giorno complessivi, a seguito in particolare di un periodo finale dell'anno molto mite, è stato pari a 2.382, un valore inferiore a quello registrato nei precedenti esercizi e posto a base delle precedenti previsioni;
- in corso d'anno l'attivazione del nuovo Centro Servizi Laboratori è avvenuta circa alla metà del mese di novembre, con il trasferimento graduale al suo interno di buona parte delle

strutture sanitarie ad esso destinate, mentre sul fronte del nuovo Ospedale si è svolto il trasferimento dell'area di Gastroenterologia solamente negli ultimi giorni dell'anno;

- i consumi elettrici sono stati superiori al valore previsto, con un totale di circa 26.700 MWh;
- l'andamento del prezzo del gas metano è stato in controtendenza rispetto ai forti aumenti degli anni precedenti, con un aumento contenuto del valore medio 2013 rispetto a quello del 2012, a tale proposito rimane un elemento non ancora definito la modalità di aggiornamento del prezzo del gas nell'ultimo trimestre del 2013 a seguito della variazione del meccanismo di aggiornamento del prezzo adottato dall'AEEG, non direttamente applicabile al calcolo del coefficiente di aggiornamento utilizzato per il canone ATON; detta incertezza rimane contenuta entro un limite stimato di circa 10.000 € sull'importo complessivo del canone.

Per quanto riguarda i costi di manutenzione delle attrezzature sanitarie lo scostamento evidenziato rispetto al dato di chiusura 2012 è dato dai maggiori costi per il trasloco delle apparecchiature nel Nuovo Ospedale e nel CSL (disinstallazione/installazione) nonché dai costi di trascinamento di alcuni full service attivati a fine 2012 e di nuova attivazione; rispetto al dato di previsione lo scostamento è notevole per la limitata riduzione di costi ottenuta nell'applicazione della normativa sulla revisione della spesa pubblica.
Inoltre, la cessazione della garanzia di alcune apparecchiature tecnologiche di recente acquisizione ha comportato l'assunzione dell'onere di manutenzione interamente a carico dell'Azienda nell'ambito del contratto global service in essere.

- ***Costi del personale***

Costi del personale	Prev. 2013	Es. 2013	Es. 2012	Scostamento 2013 con previsione	%	Scostamento 2013 con bilancio 2012	%
Personale sanitario	148.932.843	137.040.033	138.150.277				
Personale professionale	433.008	479.014	404.872				
Personale tecnico	26.038.337	24.812.098	25.024.359				
Personale amministrativo	10.842.892	9.514.007	9.830.068				
Altri costi del personale *	2.925.398	14.775.926	15.705.790				
Costi generali ed oneri diversi di gestione (IRAP)	12.511.715	11.370.068	11.551.503				
Totale	**201.684.193**	**197.991.146**	**200.666.869**	**-3.693.047**	**-1,83**	**-2.675.723**	**-1,33**
Lavoro interinale sanitario	416.130	438.049	421.907	**21.919**	**5,27**	**16.142**	**3,83**
Lavoro interinale non sanitario	118.030	61.896	103.065	**-56.134**	**- 47,56**	**-41.169**	**- 39,94**
Totale	**202.218.353**	**198.491.091**	**201.191.841**	**-3.727.262**	**- 1,84**	**-2.700.750**	**- 1,34**

* Nelle risultanze finali di bilancio questa voce accoglie per tutti i ruoli gli accantonamenti ai fondi incentivi, accessori ecc. delle competenze non corrisposte entro la chiusura del bilancio di riferimento

Complessivamente il costo del personale evidenzia una diminuzione rispetto al 2012 dello 1,34% (euro 2,7 milioni). La riduzione evidenziata sia con riferimento al consuntivo 2012 che al preventivo 2013 è in parte il risultato del contenimento della spesa di personale attuato riducendo e graduando le assunzioni previste dal piano nonché le sostituzioni di personale cessato.

La manovra quali/quantitativa del personale è ampiamente illustrata nella relazione sulla gestione; la presente nota fornisce una sintesi del personale in servizio al 31.12.2012 e l'entità delle variazioni intervenute in corso d'anno (rif. tabelle N.I. 17/1 e 17/2).

- ***Costi generali e oneri diversi di gestione***
  In diminuzione per 157.198 (- 1,18%) in conseguenza della minor incidenza IRAP dovuta alla riduzione dei costi del personale.

- ***Imposte sul reddito dell'esercizio***
  L'ammontare delle imposte sul reddito di esercizio riguarda esclusivamente l'IRES dovuta sui beni patrimoniali (terreni e fabbricati non adibiti ad attività commerciali) calcolata con l'aliquota ridotta del 50% . L'eventuale utile da attività commerciale verrà posto a scomputo delle perdite accumulate negli esercizi precedenti.

***

Allegati Sezione I^ - Gestione Ospedaliera:
- schemi di bilancio
- schede alimentazione documenti contabili
- tabelle citate nella Sezione
- prospetti SIOPE
- rendiconto finanziario.

SEZIONE II^ - GESTIONE SEPARATA DIPARTIMENTO SERVIZI CONDIVISI

MOVIMENTI VERIFICATISI NELLE IMMOBILIZZAZIONI

IMMOBILIZZAZIONI

- ***Tabella N.I.1 - Le immobilizzazioni immateriali;***
- ***Tabella N.I.2/1 - Le immobilizzazioni materiali;***
- ***Tabella N.I.2/2 - Elenco beni acquistati con risorse proprie;***

Al 31.12.2013 le immobilizzazioni immateriali ammontano ad euro 44.737 e risultano invariate rispetto al 2012, presentano un valore netto contabile di euro 1.323. La composizione e la movimentazione delle immobilizzazioni immateriali risultano dalla tabella N.I.1.

Al 31.12.2013 le immobilizzazioni materiali ammontano ad euro 554.393, con un incremento di euro 729 rispetto all'esercizio precedente, presentano un valore netto contabile di euro 130.634.

La composizione e la movimentazione delle immobilizzazioni immateriali risultano dalla tabella N.I.2.1.

La tabella N.I.2.2 contiene l'elenco analitico dei beni acquisiti, a tutto il 31.12.2013, con risorse proprie e le relative quote di ammortamento che hanno gravato sul conto economico per euro 12.272.

- ***Tabella N.I.3 - Le immobilizzazioni finanziarie;***

Non presenti.

MOVIMENTI VERIFICATISI NELLE ALTRE VOCI DELLO STATO PATRIMONIALE

ATTIVO CIRCOLANTE

➢ ***Tabella N.I. 16 - Composizione delle rimanenze finali***

Le rimanenze di beni a scorta, sanitari e non sanitari, sono iscritte al valore ottenuto applicando il metodo del costo medio ponderato. Le variazioni intervenute nel corso dell'esercizio sono dettagliate nella N.I.16.

Il valore delle giacenze presso il magazzino centralizzato sono aumentate del 46,2% in virtù dell'ingresso delle ASS 3 e dell'ASS 5 per tutte le categorie merceologiche, nonché dell'ingresso in DPC (Distribuzione per Conto) dell'ASS 1 e dell'ASS 2. Al 31.12.2013 è stato fatto l'inventario fisico e puntuale dei beni in magazzino da parte dell'operatore logistico, come previsto dal contratto di servizio, con il coordinamento degli operatori DSC dedicati a tale attività.

L'incremento del valore delle giacenze (+8.788.421 euro) è spiegato per il 95% da beni sanitari, con particolare riferimento da prodotti farmaceutici (+6.175.0352 euro) e da presidi (+1.867.376 euro). Anche la fornitura di prodotti non sanitari evidenzia un trend di crescita, ma di minor impatto economico (+447.677 euro, ovvero il + 35,3% su base annua).

Oltre all'ampliamento di attività sopra evidenziato, l'incremento del valore dei beni a scorta nel magazzino centralizzato (non DPC) trova motivazione in più fenomeni:

- aumento delle anagrafiche gestite a magazzino (+14,0% su base annua)
- aumento del valore medio della singola anagrafica gestita a magazzino (da € 1.777 nel 2012 a € 2.316 nel 2013)
- esaurimento delle scorte residue dei beni nei magazzini delle Aziende già servite dal magazzino centralizzato e definitivo approvvigionamento presso il DSC. In particolare questo fenomeno ha riguardato i farmaci della classe "immunoterapici" e "agenti antinfettivi", che sono farmaci ad alto costo, per l'AOUD.

Nel 2012, dati i volumi del valore degli articoli merceologici gestiti dal magazzino unico regionale e nella prospettiva di ulteriore sviluppo negli anni futuri, si era ritenuto opportuno provvedere in via prudenziale alla costituzione di un fondo svalutazione magazzino, individuando un tasso di svalutazione dell'1,3%, correlato alla perdita di valore per effetto del decremento del prezzo di mercato nel corso dell'anno. Utilizzando gli stessi criteri nel 2013 il fondo è stato incrementato di un ulteriore importo pari a euro 113.981.

Inoltre, è stata effettuata un'analisi sulle anagrafiche che non sono state movimentate negli ultimi 12 mesi, da cui emerge che ci sono beni non movimentati per un valore di 977.317 euro. Si ritiene opportuno avviare da subito azioni volte alla distribuzione di tali beni presso le aziende che si riforniscono presso il magazzino. Tuttavia è evidente che alcuni beni non saranno cedibili, poiché è venuto meno il fabbisogno presso le Aziende sanitarie, in quando sono mutate le condizioni organizzative e le modalità operative che lo avevano generato. Si stima che almeno un terzo di tali beni non sarà sicuramente cedibile alle Aziende sanitarie e si ritiene pertanto opportuno fare un ulteriore accantonamento a fondo svalutazione scorte di 322.515 euro.

Si evidenzia, inoltre, che il tasso di rotazione delle scorte è lievimente incrementato, passando da 2 mesi e 27 giorni a 3 mesi e 5 giorni. L'incremento di 8 giorni è spiegato per il 50% per l'effetto dei beni difficilmente cedibili di cui sopra, che altrimenti sarebbe pari a 3 mesi e 1 giorno.

Il valore dei beni scaduti nel 2013 si è ridotto sia in valore (2012: 253.078 euro; 2013: 237.296 euro), che in termini percentuali rispetto al valore totale delle scorte nei due esercizi (2012: 1,3%; 2013: 0,85%).

➢ *Tabella N.I.4 - I crediti*

I crediti evidenziati in bilancio per complessive euro 41.344.214, al netto del fondo svalutazione crediti, sono stati iscritti al loro valore nominale, secondo il presumibile valore di realizzazione.

Come si può rilevare dalla tabella allegata la massa dei crediti è composta per la quasi totalità da crediti verso Enti pubblici ed in particolare verso le aziende del SSR per l'attività di fornitura beni (72,82%).

La voce "Crediti verso altri", pari a euro 5.321.359, si discosta notevolmente dall'esercizio 2012 in quanto accoglie il saldo dei movimenti finanziari interni tra la gestione ospedaliera e la gestione separata del Dipartimento Servizi Condivisi, notevolmente diminuiti (2012 euro 11.158.150; 2013 euro 3.685.949). Se si esclude l'incidenza di tale partita l'ammontare risulta pari a euro 1.635.410, sostanzialmente in linea con il 2012.

I valori inseriti nella tabella N.I.4 alle colonne incrementi/decrementi dei crediti rappresentano i saldi dei movimenti dare/avere dei relativi conti, desumibili dalle relative schede contabili.

In particolare si evidenzia

- un incremento netto dei crediti
  - *verso la Regione* (+1.720.411) come saldo tra i crediti presenti al 31/12/2012 incassati ed i nuovi accesi;
  - *verso Pubbliche Amministrazioni* (+107.112) riferito a crediti verso il Ministero della Salute per le attività n convenzione;
- un decremento netto dei crediti:
  - *verso aziende del S.S.R./S.S.N.* (-2.864.687), riduzione attribuibile quasi esclusivamente alla ai crediti derivanti dalle attività collegate al magazzino centralizzato e trova spiegazione nelle azioni intraprese per il recupero dei crediti pregressi presso tali Amministrazioni;
  - *verso l'Erario* (+234.202), per IVA a credito su forniture che complessivamente ammonta a euro 2.680.899.

Maggiori dettagli sui crediti verso le aziende sanitarie regionali sono contenuti nella tabella N.I.11.

➢ *Tabella N.I.5 - Attività finanziarie che non costituiscono immobilizzazioni.*

La liquidità del conto di tesoreria riservato al DSC ha avuto un andamento decrescente nella prima parte dell'anno, fino al mese di settembre in cui si è avuta la corresponsione di un acconto degli importi legati alle attività sovraziendali da parte della Regione, che costituiscono la gran parte del finanziamento del DSC. Nel corso dell'esercizio si è dovuti intervenire per ripristinare le disponibilità liquide del DSC e consentire il pagamento dei fornitori commerciali nei termini previsti dalla normativa (rif. Determinazione Dirigenziale del Direttore SOC GEF n. 390 del 24.04.2013 con la quale è stato disposto un anticipo di cassa pari a euro 3.500.000). La situazione era stata generata dalle maggiori esigenze di liquidità per garantire l'approvvigionamento delle nuove aziende entrate nel magazzino centralizzato, la momentanea impossibilità di procedere al pagamento delle fatture emesse dal DSC per la fornitura interna di beni alle Aziende a causa di un

problema informatico, che non consentiva il passaggio allo stato di "verificato" dei documenti contabili con conseguente impossibilità, anche in presenza di forniture regolari, di procedere al relativo pagamento.

I tardivi pagamenti da parte delle ASSR sono motivati dai sopra citati problemi dei gestionali informatici e dal notevole carico di fatture emesse nei loro confronti che comporta il dilatarsi dei tempi tecnici necessari al controllo delle stesse. Con azioni correttive avviate nel corso dell'anno, le procedure si sono semplificate, ma i tempi rimangono ancora troppo lunghi per garantire una corretto flusso di cassa che permetta al DSC di approvvigionarsi e onorare i debiti verso i propri fornitori nei termini previsti dalla normativa senza dover ricorrere ad anticipazioni di cassa da parte della gestione ospedaliera dell'AOU ed eventualmente dall'Istituto Tesoriere.

In relazione a quanto previsto all'art 77 quater, co.11, del D.L. 25.6.2008, n. 112, convertito con modificazioni dalla L. 6.8.2008, n. 133, vengono allegati alla presente nota i prospetti dei dati SIOPE e delle disponibilità liquide, così come elaborati dalla Banca d'Italia e rilevati dallo specifico sito (www.siope.it). I dati rilevati quadrano con le risultanze delle scritture contabili.

PATRIMONIO NETTO

- ***Tabella N.I.6 – Il patrimonio netto.***

Il patrimonio netto è modificato dall'incremento per l'utile di esercizio 2013 (62.888 euro), nonchè dal trasferimento dell'utile d'esercizio 2012 (405.317 euro) a utile portato a nuovo e successivamente destinato alla gestione ospedaliera dell'AOU che ha provveduto alla restituzione di quota parte alla Regione.

Le sterilizzazioni degli ammortamenti ammontano a complessivi euro 38.711 e sono riferite ad acquisti dell'ex CSC effettuati con utili portati riserva di patrimonio come deliberato dall'Assemblea del cessato consorzio.

FONDI PER RISCHI E ONERI

- ***Tabella N.I.7 e N.I.7bis. – Fondi rettificativi delle attività e i fondi per rischi e oneri***

La voce "Fondi per oneri al personale da liquidare" presenta complessivamente un incremento di euro 266.965 a fronte di un utilizzo di euro 352.895; gli accantonamenti ai singoli fondi sono stati operati in ragione dei limiti fissati per i singoli istituti contrattuali, detratto quanto già corrisposto fino alla mensilità di aprile 2014.

Il Fondo rischi sub voce "Rischi su liti, arbitraggi e risarcimenti" presenta un incremento di euro 8.724.187, di cui euro 8.713.172 per l'accantonamento della quota di fondo copertura RC 2013 non utilizzata nell'esercizio. Al medesimo fondo fanno capo anche gli accantonamenti per spese legali e rischi su contenzioni per l'attività di gara, ma dato il ridotto numero di ricorsi avviati nel 2013, e valutata la disponibilità degli accantonamenti per le cause pendenti relativi agli anni precedenti, non si è ritenuto opportuno accantonare un ulteriore importo per i contenziosi.

Nel 2013 il fondo rischi è stato utilizzato per euro 7.979.087 per liquidare sinistri relativi ad esercizi precedenti, spese legali e risarcimenti a seguito di sentenze del Consiglio di Stato su ricorsi per procedure di gara.

Sul fondo copertura per RC è stata fatta una valutazione/stima su ciascun sinistro ancora pendente classificando poi l'evento come probabile, possibile o remoto, secondo quanto previsto dai principi contabili (Documento OIC n.19). La capienza del fondo accantonato fa riferimento ai rischi probabili mentre i rischi per risarcimento classificati come possibili (pari a euro 1.891.239) e remoti (pari a euro 2.059.000) non sono contemplati nell'accantonamento e vengono segnalati per gli eventuali riflessi che potrebbero avere sugli esercizi futuri.

Al finanziamento sovraziendale "Assicurazioni RC (fondo copertura 2013)" sono stati imputati anche euro 37.141, relativi all'acquisizione di professionalità specialistiche per la valutazione delle pratiche a favore degli uffici delle Aziende sanitarie regionale.

La voce "Altri Fondi" presenta un utilizzo pari a euro 127.075 e rettifiche per euro 48.696.

DEBITI

- ***Tabella N.I. 8 – I debiti***

I debiti verso la Regione ammontano a euro 1.751.738 e sono diminuiti rispetto al 2012 .

I debiti nei confronti delle Aziende sanitarie regionali ammontano a complessivi euro 4.878.238 e sono incrementati per le poste 2013 relative alle spese sovraziendali non ancora liquidate.

Maggiori dettagli sui debiti verso le aziende sanitarie regionali sono contenuti nella tabella N.I.11.

La voce debiti verso fornitori è pari a euro 29.245.342 ed è costituita per euro 8.359.537 da debiti per fatture da ricevere. I debiti sono aumentati rispetto all'esercizio precedente sia per l'incremento del volume di attività correlata all'attività commerciale, sia per effetto dell'entrata in vigore della normativa sui pagamenti della Pubblica Amministrazione che prevede per il settore sanitario un limite di 60 giorni. I pagamenti nel 2013 si sono effettuati mediamente a 50 giorni dalla data di ricevimento della fattura.

I debiti tributari, per complessivi euro 36.893 attengono a IRAP dell'esercizio.

COMPOSIZIONE DEI CREDITI E DEI DEBITI PER SCADENZA

- ***Tabella N.I. 9 – Composizione dei crediti e dei debiti per scadenza***

Non è dato rilevare crediti e debiti esigibili oltre i 5 anni.

DETTAGLIO DEI RATEI E DEI RISCONTI ATTIVI E PASSIVI

- ***Tabella N.I.10 – Dettaglio dei ratei e dei risconti***

Rappresentano le partite riferite a più esercizi determinate col criterio della competenza temporale. Si riferiscono principalmente a fatture da ricevere/emettere; in proposito si segnala che la procedura di gestione automatizzata dei ratei e dei risconti consente l'imputazione corretta delle quote di competenza ai singoli conti di costo/ricavo attraverso la rettifica dei conti "fatture da ricevere" e "fatture da emettere" .

DETTAGLIO DEI CREDITI, DEI DEBITI, DEI RICAVI E DEI COSTI VERSO A.S.S.R.

- ***Tabella N.I.11 – Tabella dei crediti e dei debiti verso le Aziende del S.S.R.***
- ***Tabella N.I 12/a – Dettaglio dei ricavi per cessione di beni e servizi ad Aziende del S.S.R.***
- ***Tabella N.I.12/b - Dettaglio dei costi per acquisti di beni e servizi da Aziende del S.S.R.***

DETTAGLIO DEI CONTRIBUTI IN CONTO ESERCIZIO

- ***Tabella N.I.13 – I contributi in conto esercizio***

DETTAGLIO DEI RICAVI/COSTI PER PRESTAZIONI AD/DA A.S.S.N

- ***Tabella N.I.14 – Ricavi/Costi per prestazioni ad/da Aziende del S.S.N.***

DETTAGLIO DEI PROVENTI E ONERI STRAORDINARI

- ***Tabella N.I.15 - Dettaglio dei proventi e degli oneri straordinari.***

DETTAGLIO DEL PERSONALE IN SERVIZIO

.

- ***Tabella N.I.17/1 - Sintesi del personale in servizio***
- ***Tabella N.I.17/2 - Dettaglio per ruolo e livelli del personale in servizio***

SITUAZIONE PATRIMONIALE

La situazione patrimoniale al 31.12.2013 confrontata con quella al 31.12.2012 è sinteticamente rappresentata dalla seguente tabella. I dati sono espressi in migliaia di euro.

Attivo	**2013**	**2012**	**Diff.**	**%**	**Passivo e netto**	**2013**	**2012**	**Diff.**	**%**
A)Immobilizz. nette	131	182	-51	-28.0	A) Patrimonio netto	168	549	- 381	-69.4
B) Attivo circolante	80.982	70 896	10.086	14.2	B) F.di rischi e oneri	43 878	43 041	837	1.9
- *Rimanenze*	*27 100*	*18 748*			C) Premio op. edici		-	-	
- *Crediti*	*41 344*	*49 328*			D) Debiti	37 043	27 401	9 642	35.2
- *Disponibilità liquide*	*12 538*	*2.821*			E) Ratei e risconti	26	154	- 128	-83.1
C) Ratei e risconti	2	67	-65	-97.0					
Totale	**81 155**	**71 145**	**9.970**	**14.0**	**Totale**	**81 115**	**71 145**	**9.970**	**14.0**

CONTI D'ORDINE

I conti d'ordine sono rilevazioni di gestione che, pur non influendo sul patrimonio e sul risultato economico, possono produrre successivamente effetti economici e/o patrimoniali.

Impegni

Sono presenti le seguenti tipologie di impegni:

euro	60 746	quota canoni di leasing che l'Azienda deve ancora pagare.

Le operazioni di leasing vengono contabilizzate con il metodo dei canoni (o patrimoniale). Questa metodologia vede gravare sul bilancio del locatario la sola rilevazione del costo per i canoni di locazione di competenza dell'esercizio (conto economico), iscrivendo tra i conti d'ordine gli impegni relativi al contratto di leasing stipulato (stato patrimoniale). Contestualmente al pagamento del canone periodico viene effettuato di volta in volta lo storno, nei conti d'ordine, dell'impegno finanziario assunto (per un importo pari al singolo canone rilevato e fino al completo azzeramento del conto). Alla conclusione del contratto di leasing, se è prevista l'opzione del riscatto del bene strumentale locato, l'Azienda ne diviene proprietaria del bene ed è obbligata ad iscriverlo nel proprio patrimonio al costo di riscatto e ad applicare la procedura di ammortamento in funzione della vita utile residua del bene.

I costi del leasing, che sono relativi a beni in uso al magazzino centralizzato, vengono ribaltati sull'operatore logistico come da contratto di servizio.

Beni presso terzi

I beni presso terzi fanno riferimento al valore delle giacenze presenti presso i magazzini di UNICO spa, il distributore logistico dei farmaci in DPC e ammontano ad euro 3.739.895.

CONTO ECONOMICO

Si ritiene utile fornire di seguito un quadro di sintesi della gestione caratteristica dell'Azienda nel quale viene evidenziata, in termini percentuali, la struttura del valore e dei costi della produzione nonché gli scostamenti in termini assoluti e percentuali rispetto alle risultanze dell'esercizio 2012.

		Esercizio 2013	%	Esercizio 2012	%	Variazioni +/-	Scost. %
A)	**Valore della produzione**						
1	Contributi d'esercizio	34 702 972	29.19	34 693 334	35,58	9 638	0.03
2	Ricavi per prestazioni ad aziende del SSN	3 784 390	3.18	3 348 309	3,43	436 081	13.02
3	Ricavi per altre prestazioni	80 369 658	67.60	59 415 527	60,94	20 954 131	35.27
4	Costi capitalizzati	38 711	0.03	39 045	0,04	- 334	-0.86
	Totale	**118 895 731**	**100**	**97 496 215**	**100**	**21 399 516**	**21.95**
		Esercizio 2013	**%**	**Esercizio 2012**	**%**	**Variazioni +/-**	**Scost. %**
B)	**Costi della produzione**						
1	Acquisti di beni	87 070 017	73.26	67 244 281	69.09	19 825 736	29.48
2	Acquisti di servizi	21 093 193	17.75	21 233 149	21.82	- 139 956	-0.66
3	Godimento di beni di terzi	2 125 733	1.79	1 245 405	1.28	880 328	70.69
4	Costi del personale	2 690 182	2.26	2 579 448	2.65	110 734	4.29
5	Costi generali e oneri diversi di gestione	5 451 523	4.59	6 217 599	6.39	- 766 076	-12.32
6	Ammortamenti e svalutazioni	487 479	0.41	297 470	0.31	190 009	63.88
7	Variazione delle rimanenze	- 8 788 421	-7.39	- 10 213 544	-10.49	1 425 123	-13.95
8	Accantonamenti per rischi	8 713 172	7.33	8 724 757	8.96	- 11 585	-0.13
9	Altri accantonamenti						
	Totale	**118 842 878**	**100**	**97 328 565**	**100**	**21 514 313**	**22.10**
	Differenza tra valore e costi della produzione	**52 853**		**167 650**		**- 114 797**	**-68.47**
	Imposte sul reddito dell'esercizio	0		0			
	Risultato gestione caratteristica	**52 853**		**167.65**		**- 114 797**	**-68.47**

La gestione caratteristica 2012 presenta un saldo positivo di euro **52 853**.

VALORE DELLA PRODUZIONE

Il dettaglio delle voci più significative è riportato nelle tabelle indicate più sopra, parti integranti della presente nota.

Dall'analisi della struttura dei ricavi emerge che le due voci più rilevanti sono, rispettivamente, in ordine di grandezza, i Ricavi per altre prestazioni (67,60%) ed i contributi regionali (29,19%).

La situazione 2013 presenta scostamenti significativi nella voce Ricavi da altre prestazioni derivanti dall'incremento dell'attività del magazzino centralizzato, come descritto più sopra.

I contributi in conto esercizio sono dettagliati nella **tabella N.I.13** e si riferiscono quasi esclusivamente a quanto corrisposto dalla Regione Friuli V.G. per l'espletamento dell'attività istituzionale del DSC.

COSTI DELLA PRODUZIONE

L'analisi della struttura dei costi 2013 mostra come le voci di maggior rilevanza siano costituite dall'acquisto dei beni, di servizi e dagli accantonamenti.

In particolare:

- ***Acquisto di beni**:*
  L'acquisto di beni è incrementato notevolmente in funzione dell'attività del magazzino centralizzato.
  La variazione delle rimanenze evidenzia un aumento delle scorte coerente con lo sviluppo previsto per l'attività del magazzino centralizzato e con le dinamiche verificatesi in corso d'anno, descritte nei paragrafi precedenti.
  I consumi diretti del DSC sono relativi unicamente a beni non sanitari, in particolare cancelleria, stampati e materiali di consumo informatici e sono in linea con gli anni precedenti.

- ***Acquisto di servizi***
  Anche la voce "Acquisto di servizi" evidenzia una stasi di costi rispetto all'esercizio precedente. Significativi scostamenti in aumento rispetto all'esercizio precedente si evidenziano con riguardo ai seguenti servizi:
  - *Servizi appaltati:* attribuibile all'incremento dell'attività dell'operatore logistico presso il magazzino centralizzato e ad un generale aumento dei prezzi di aggiudicazione dei servizi di cui beneficia il DSC, come ente, ovvero pulizie, servizio mensa, smaltimento rifiuti;
  - *Lavoro somministrato:* nel 2013 si sono inserite ulteriori 3 unità per far fronte all'incremento di attività del Dipartimento.

- ***Godimento di beni di terzi***
  L'incremento registrato è dovuta alla messa a regime del progetto regionale PACS, i cui costi gravano suk conto 355.300 "Canoni noleggio apparecchiature sanitarie". Tali maggiori costi sono integralmente compensati da un finanziamento regionale specifico.

- ***Costi del personale***
  La manovra quali/quantitativa del personale è illustrata nella relazione sulla gestione; si fornisce una sintesi del personale in servizio al 31.12.2013 e l'entità delle variazioni intervenute in corso d'anno (rif. tabelle N.I. 17/1 e 17/2).

- ***Costi generali e oneri diversi di gestione***
  Tali costi sono in diminuzione sia perché vi è stata una diversa imputazione dei costi per l'acquisto di abbonamenti a favore delle Aziende, confluiti alla voce "Banche dati", sia perché sono cessati i costi legati al rispetto dei requisiti normativi di pubblicazione dei bandi di gara sui quotidiani, nonché da una riduzione dell'attività di rimborso delle attività legate al progetto regionale CCM.

- ***Imposte sul reddito dell'esercizio***
  Non presenti in quanto non ci sono redditi fondiari e l'eventuale utile da attività commerciale verrà posto a scomputo delle perdite accumulate negli esercizi precedenti.

***

Allegati Sezione II^ Dipartimento Servizi Condivisi:

- schemi di bilancio
- schede alimentazione documenti contabili
- tabelle citate nella Sezione II^
- prospetti SIOPE
- rendiconto finanziario.

RISULTANZE GESTIONE COMPLESSIVA
(Gestione Ospedaliera e Dipartimento Servizi Condivisi)

➢ *Situazione patrimoniale 2013 – Confronto con S.P. 2012 (in migliaia di euro)*

Attivo	2013	2012	Diff.	%	**Passivo e netto**	2013	2012	Diff.	%
A)Immobilizzazioni nette	322.267	313.394	8.873	2,8%	A) Patrimonio netto	312.845	298.449	14.396	4,8%
B) Attivo circolante	168.240	164.566	3.674	2,2%	B) F.di rischi e oneri	66.123	67.084	-961	-1,4%
- *Rimanenze*	*35.233*	*27.101*	8.132	30,0%	C) Premio op. medici	0	0	0	
- *Crediti*	*98.307*	*82.924*	15.383	18,6%	D) Debiti	112.287	112.495	-208	-0,2%
- *Disponibilità liquide*	*34.700*	*54.541*	-19.841	-36,4%	E) Ratei e risconti	664	673	-9	-1,3%
C) Ratei e risconti	1.412	741	671	90,6%					
Totale	**491.919**	**478.701**	**13.218**	**2,8 %**	**Totale**	**491.919**	**478.701**	**13.218**	**2,8 %**

➢ *Conto economico 2013 - Confronto con C.E. previsione 2013 e C.E. 2012*

		PREVENTIVO 2013	ESERCIZIO 2013	ESERCIZIO 2012	**Scostamento 2013 con previsione**	**%**	**Scostamento 2013 con bilancio 2012**	**%**
A)	**VALORE DELLA PRODUZIONE**							
1	Contributi d'esercizio	151.091.359	154.247.327	155.517.712	3.155.968	2,09	-1.270.385	- 0,82
2	Ricavi per prestazioni ad aziende del SSN	232.047.070	233.509.154	231.785.985	1.462.084	0,63	1.723.169	0,74
3	Ricavi per altre prestazioni	114.272.412	101.489.607	81.809.313	-12.782.805	-11,19	19.680.294	24,06
4	Costi capitalizzati	14.131.715	12.941.785	33.995.804	-1.189.930	-8,42	-21.054.019	- 61,93
	TOTALE VALORE DELLA PRODUZIONI	511.542.556	502.187.873	503.108.814	-9.354.683	-1,83	-920.941	-0,18
B)	**COSTI DELLA PRODUZIONE**							
1	Acquisti di beni	180.705.469	183.023.925	158.314.435	2.318.456	1,28	24.709.490	15,61
2	Acquisti di servizi	89.752.464	92.137.689	108.752.249	2.385.225	2,66	-16.614.560	- 15,28
3	Godimento di beni di terzi	7.602.746	7.490.537	6.738.885	-112.209	-1,48	751.652	11,15
4	Costi del personale	191.674.713	189.311.261	191.694.815	-2.363.452	-1,23	-2.383.554	- 1,24
5	Costi generali ed oneri diversi di gestione	20.615.149	18.643.517	19.566.791	-1.971.632	-9,56	-923.274	- 4,72
6	Ammortamenti e svalutazioni	12.171.515	14.114.589	13.631.288	1.943.074	15,96	483.301	3,55
7	Variazione delle rimanenze	8.900.000	-8.567.871	-6.124.024	-17.467.871	-196,27	-2.443.847	39,91
8	Accantonamenti per rischi		9.620.607	11.460.828	9.620.607		-1.840.221	- 16,06
9	Altri accantonamenti						0	
TOTALE COSTI DELLA PRODUZIONE		511.422.056	505.774.254	504.035.267	-5.647.802	-1,10	-3.800.767	-0,75
DIFFERENZA (A-B)		120.500	-3.586.381	-926.453	-3.706.881		-2.659.928	
Imposte sul reddito dell'esercizio		119.300	145.126	122.766	25.826	21,65	22.360	18,21
RISULTATO GESTIONE CARATTERISTICA		**1.200**	**-3.731.507**	**-1.049.219**	**-3.732.707**		**-2.682.288**	**255,65**
RISULTATO GESTIONE FINANZIARIA		-1.200	8.995	255.788	10.195	-849,6	-246.793	-96,48
RISULTATO GESTIONE STRAORDINARIA		0	-888.881	1.046.373	-888.881		-1.935.254	-184,95
RISULTATO GESTIONE COMPLESSIVA		**0**	**-4.611.393**	**252.942**	**-4.611.393**		**-4.864.335**	

Allegati con evidenze gestione complessiva:

Tabelle da N.I. 1 a N.I. 17.2
Schede alimentazione stato patrimoniale
Schede alimentazione conto economico

NOTA INTEGRATIVA

Allegati

Tabella N.I.1

I MOVIMENTI DELLE IMMOBILIZZAZIONI : le immobilizzazioni immateriali

IMMOBILIZZAZIONI IMMATERIALI												
	DETERMINAZIONE VALORE INIZIALE					MOVIMENTI DELL'ESERCIZIO						
VOCI	Costo storico	Rivalutazioni	Svalutazioni	Fondo Ammortamento	VALORE INIZIALE	Acquisizioni	Riclassificazioni	Alienazioni e stralci	Rivalutazioni	Svalutazioni	Quota ammortamento	VALORE FINALE
Costi d'impianto e di ampliamento	-			-	-	-	-	-	-	-	-	-
Costi di ricerca, sviluppo e di pubblicità	-			-	-	-	-	-	-	-	-	-
Diritti di brevetto industriale e diritti di utilizzazione delle opere dell'ingegno	2.774.223			2.487.647	286.576	205.813	5.022	-	-	-	157.518	339.893
Concess., licenze, marchi e diritti simili	-			-	-	-	-	-	-	-	-	-
Altre immobilizzazioni immateriali	140.129				140.129	-	- 5.022	- 10.046	-	-	-	125.061

*Nella colonna va iscritto il valore netto contabile (costo storico meno fondo ammortamento) della immobilizzazione alienata/stralciata. DI seguito si chiede di specificare la quota di fondo ammortamento utilizzata per i cespiti oggetto di riclassificazione e/o alienazioni e stralci

VOCI	Riclassificazioni*	Alienazioni e stralci*	Utilizzo fondo	Saldo
Costi d'impianto e di ampliamento	0	0	0	-
Costi di ricerca, sviluppo e di pubblicità	0	0	0	-
Diritti di brevetto industriale e diritti di utilizzazione delle opere dell'ingegno	5022	0	0	5.022
Concess., licenze, marchi e diritti simili	0	0	0	-
Altre immobilizzazioni immateriali	-5022	- 10.046	0	- 15.068

Tabella N.I.2.1

I MOVIMENTI DELLE IMMOBILIZZAZIONI : le immobilizzazioni materiali

IMMOBILIZZAZIONI MATERIALI												
	DETERMINAZIONE VALORE INIZIALE					MOVIMENTI DELL'ESERCIZIO						
VOCI	Costo storico	Rivalutazioni	Svalutazioni	Fondo Ammortamento	VALORE INIZIALE	Acquisizioni	Riclassificazioni	Alienazioni e stralci	Rivalutazioni	Svalutazioni	Quota ammortamento	VALORE FINALE
Terreni	129.220				129.220	-	-	-	-	-	-	129.220
Fabbricati	124.827.828			48.000.926	76.826.902	2.081.580	29.329	- 707.825	-	-	3.764.164	74.465.821
Impianti e macchinario	14.732.927			12.439.476	2.293.450	187.537	-	-	-	-	845.039	1.635.948
Attrezzature sanitarie	100.392.110			74.067.884	26.324.225	5.172.058	87.133	- 11.464	-	-	5.690.405	25.881.547
Mobili e arredi	16.637.666			13.612.417	3.025.248	1.564.206	21.780	- 169	-	-	1.023.608	3.587.458
Automezzi	2.193.612			2.059.811	133.801	5.517	-	-	-	-	76.342	62.976
Altri beni	29.665.705			15.086.950	14.578.755	797.181	-	- 19.641	-	-	1.545.404	13.810.890
Immobilizzazioni in corso e acconti	103.534.056			-	103.534.056	14.114.543	- 138.242	- 1.819.686	-	-	-	115.690.672

*Nella colonna va iscritto il valore netto contabile (costo storico meno fondo ammortamento) della immobilizzazione alienata/stralciata. DI seguito si chiede di specificare la quota di fondo ammortamento utilizzata per i cespiti oggetto di riclassificazione e/o alienazioni e stralci

VOCI	Riclassificazioni*	Alienazioni e stralci*	Utilizzo fondi	Saldo
Terreni	-	-	-	-
**Fabbricati	29.329	- 1.276.608	568.783	- 678.497
**Impianti e macchinario	-	- 548	548	-
Attrezzature sanitarie	87.133	- 1.109.000	1.097.536	75.669
Mobili e arredi	21.780	- 332.095	331.926	21.611
Automezzi	-	-	-	-
Altri beni	-	- 226.079	206.438	- 19.641
**Immobilizzazioni in corso e acconti	- 138.242	- 1.819.686	-	- 1.957.928

Tabella N.I.2.2

ELENCO BENI ACQUISTATI AL 31/12/2013 CON RISORSE PROPRIE

CODICE FONDO	ANNO	NUMERO INTROITO	VALORE AMMORTIZZABILE	DESCRIZIONE	QUOTA AMMORTAMENTO NON SOGGETTO A STERILIZZAZIONE
SPTECNIC	1958	118	10.949.344,00	FABBRICATI - * - OSPEDALE	1.867,46
SPTECNIC	1959	266	17.543.072,16	FABBRICATI - * - OSPEDALE	2.583,66
ALTROC/E	1965	1938	8.909.730,56	FABBRICATI - * - OSPEDALE	138,40
SPTECNIC	1970	3451	1.888.278,49	FABBRICATI - * - OSPEDALE	22,71
SPTECNIC	1977	7286	1.791.204,22	IMPIANTI E MACCHINARI - * - IMPIANTI E MACCHINARI	908,00
CT2003	2002	56424	17.476,49	PERSONAL COMPUTER;UNITA'CENTRALE (SERVER)-	76,93
CT2003	2002	56804	6.197,48	CENTRALE TELEFONICA-	2.287,42
CT2003	2002	58104	18.842,76	RETE LANWIRELESS-	216,97
SPTECNIC	2003	58160	6.285.588,26	FABBRICATI - * - OSPEDALE	1.373,57
CT2003	2003	59713	2.475,00	ARMADIO-	123,75
CT2003	2003	59714	2.475,00	ARMADIO-	123,75
CT2003	2003	59761	916,04	CARRELLO-	45,84
CT2003	2003	59764	916,04	CARRELLO-	45,84
ALTROC/E	2003	59831	2.078,40	E09 PERSONAL COMPUTER	103,92
CT2003	2003	60031	1.550,56	PERSONAL COMPUTER PORTATILE-	77,49
CT2003	2003	60032	1.550,56	PERSONAL COMPUTER PORTATILE-	77,49
CT2003	2003	60033	1.550,56	PERSONAL COMPUTER PORTATILE-	77,49
CT2003	2003	60034	1.550,56	PERSONAL COMPUTER PORTATILE-	77,49
CT2003	2003	60035	1.550,56	PERSONAL COMPUTER PORTATILE-	77,49
CT2003	2003	60049	1.550,56	PERSONAL COMPUTER PORTATILE-	77,49
CT2003	2003	60050	1.550,56	PERSONAL COMPUTER PORTATILE-	77,49
CT2003	2003	60051	1.550,56	PERSONAL COMPUTER PORTATILE-	77,49
CT2003	2003	60052	1.550,56	PERSONAL COMPUTER PORTATILE-	77,49
CT2003	2003	60053	1.550,56	PERSONAL COMPUTER PORTATILE-	77,49
CT2003	2003	60055	1.550,56	PERSONAL COMPUTER PORTATILE-	77,49
CT2003	2003	60056	1.550,56	PERSONAL COMPUTER PORTATILE-	77,49
CT2003	2003	60057	1.550,56	PERSONAL COMPUTER PORTATILE-	77,49
CT2003	2003	60059	1.550,56	PERSONAL COMPUTER PORTATILE-	77,49
CT2003	2003	60060	1.550,56	PERSONAL COMPUTER PORTATILE-	77,49
CT2003	2003	60561	2.534,40	AMPLIFICATORE/SISTEMA AMPLIFICAZIONE-	126,72
CT2003	2003	60564	865,84	CARRELLO-	43,33
CT2003	2003	60565	865,84	CARRELLO-	43,33
CT2003	2003	60566	865,84	CARRELLO-	43,33
CT2003	2003	60568	865,84	CARRELLO-	43,33
CT2003	2003	60569	865,84	CARRELLO-	43,33
CT2003	2003	60570	865,84	CARRELLO-	43,33
CT2003	2003	60571	865,84	CARRELLO-	43,33
CT2003	2003	60572	865,84	CARRELLO-	43,33
CT2003	2003	60575	606,11	ARMADIO-	30,31
CT2003	2003	60605	1.950,00	TENDE/TENDAGGI-	97,50
CT2003	2003	60606	2.142,00	TENDE/TENDAGGI-	107,10
CT2003	2003	60609	532,03	ARMADIO BAGNO/ARREDI BAGNO-	26,63
CT2003	2003	60618	781,99	ARMADIO CASELLARIO-	39,09
CT2003	2003	60629	534,00	SCRIVANIA-	26,70
CT2003	2003	60649	1.414,08	CARRELLO CONTAINERS-	70,69
CT2003	2003	60650	1.414,08	CARRELLO CONTAINERS-	70,69
CT2003	2003	60651	1.414,08	CARRELLO CONTAINERS-	70,69
CT2003	2003	60652	1.414,08	CARRELLO CONTAINERS-	70,69
CT2003	2003	60653	1.414,08	CARRELLO CONTAINERS-	70,69
CT2003	2003	60654	1.414,08	CARRELLO CONTAINERS-	70,69
CT2003	2003	60655	1.414,08	CARRELLO CONTAINERS-	70,69
CT2003	2003	60656	1.414,08	CARRELLO CONTAINERS-	70,69
CT2003	2003	60657	1.414,08	CARRELLO CONTAINERS-	70,69
CT2003	2003	60659	1.414,08	CARRELLO CONTAINERS-	70,69
CT2003	2003	60660	1.414,08	CARRELLO CONTAINERS-	70,69
CT2003	2003	60661	1.414,08	CARRELLO CONTAINERS-	70,69
CT2003	2003	60662	1.414,08	CARRELLO CONTAINERS-	70,69
CT2003	2003	60663	1.414,08	CARRELLO CONTAINERS-	70,69
CT2003	2003	60664	1.414,08	CARRELLO CONTAINERS-	70,69
CT2003	2003	60665	1.414,08	CARRELLO CONTAINERS-	70,69
CT2003	2003	60666	1.414,08	CARRELLO CONTAINERS-	70,69
CT2003	2003	60667	1.414,08	CARRELLO CONTAINERS-	70,69
CT2003	2003	60668	1.414,08	CARRELLO CONTAINERS-	70,69
CT2003	2003	60669	1.414,08	CARRELLO CONTAINERS-	70,69
CT2003	2003	60722	577,20	PANCHINA PER AREE ESTERNE-	28,86
CT2003	2003	60731	577,20	PANCHINA PER AREE ESTERNE-	28,86
CT2003	2003	60732	577,20	PANCHINA PER AREE ESTERNE-	28,86
CT2003	2003	60733	577,20	PANCHINA PER AREE ESTERNE-	28,86
CT2003	2003	60734	577,20	PANCHINA PER AREE ESTERNE-	28,86
CT2003	2003	60735	577,20	PANCHINA PER AREE ESTERNE-	28,86
CT2003	2003	60736	577,20	PANCHINA PER AREE ESTERNE-	28,86
CT2003	2003	60737	577,20	PANCHINA PER AREE ESTERNE-	28,86
CT2003	2003	60738	577,20	PANCHINA PER AREE ESTERNE-	28,86
CT2003	2003	60739	577,20	PANCHINA PER AREE ESTERNE-	28,86
CT2003	2003	60740	1.364,12	PANCHINA PER AREE ESTERNE-	68,22
CT2003	2003	60741	1.364,12	PANCHINA PER AREE ESTERNE-	68,22
CT2003	2003	60742	1.364,12	PANCHINA PER AREE ESTERNE-	68,22
CT2003	2003	60743	1.364,12	PANCHINA PER AREE ESTERNE-	68,22
CT2003	2003	60744	1.364,12	PANCHINA PER AREE ESTERNE-	68,22
CT2003	2003	60745	1.364,12	PANCHINA PER AREE ESTERNE-	68,22
CT2003	2003	60746	1.364,12	PANCHINA PER AREE ESTERNE-	68,22

Tabella N.I.2.2

CODICE FONDO	ANNO	NUMERO INTROITO	VALORE AMMORTIZZABILE	DESCRIZIONE	QUOTA AMMORTAMENTO NON SOGGETTO A STERILIZZAZIONE
CT2003	2003	60747	577,20	PANCHINA PER AREE ESTERNE-	28,86
CT2003	2003	60748	577,20	PANCHINA PER AREE ESTERNE-	28,86
CT2003	2003	60749	577,20	PANCHINA PER AREE ESTERNE-	28,86
CT2003	2003	60750	577,20	PANCHINA PER AREE ESTERNE-	28,86
CT2003	2003	60751	577,20	PANCHINA PER AREE ESTERNE-	28,86
CT2003	2003	60752	577,20	PANCHINA PER AREE ESTERNE-	28,86
CT2003	2003	60753	577,20	PANCHINA PER AREE ESTERNE-	28,86
CT2003	2003	60754	577,20	PANCHINA PER AREE ESTERNE-	28,86
CT2003	2003	60755	577,20	PANCHINA PER AREE ESTERNE-	28,86
CT2003	2003	60756	577,20	PANCHINA PER AREE ESTERNE-	28,86
CT2003	2003	60763	1.364,12	PANCHINA PER AREE ESTERNE-	68,22
CT2003	2003	60764	1.364,12	PANCHINA PER AREE ESTERNE-	68,22
CT2003	2003	60765	1.364,12	PANCHINA PER AREE ESTERNE-	68,22
CT2003	2003	60772	18.480,00	ISTOTECA-	972,00
CT2003	2003	60782	602,40	PERSONAL COMPUTER-	30,12
CT2003	2003	60794	602,40	PERSONAL COMPUTER-	30,12
CT2003	2003	60796	602,40	PERSONAL COMPUTER-	30,12
CT2003	2003	60797	602,40	PERSONAL COMPUTER-	30,12
CT2003	2003	60801	602,40	PERSONAL COMPUTER-	30,12
CT2003	2003	60802	602,40	PERSONAL COMPUTER-	30,12
CT2003	2003	60804	602,40	PERSONAL COMPUTER-	30,12
CT2003	2003	60853	602,40	PERSONAL COMPUTER-	30,12
CT2003	2003	60857	602,40	PERSONAL COMPUTER-	30,12
CT2003	2003	60858	602,40	PERSONAL COMPUTER-	30,12
CT2003	2003	60861	602,40	PERSONAL COMPUTER-	30,12
CT2003	2003	60862	602,40	PERSONAL COMPUTER-	30,12
CT2003	2003	60866	602,40	PERSONAL COMPUTER-	30,12
CT2003	2003	60881	878,40	BANCO LAVELLO-	43,92
ALTROC/E	2003	60991	552,00	E09 PERSONAL COMPUTER	27,60
ALTROC/E	2003	61025	1.079,27	E09 PERSONAL COMPUTER	53,94
ALTROC/E	2003	61079	725,00	MACCHINA FOTOGRAFICA	36,25
SPERIMEN	2003	61105	46.800,00	FLUORANGIOGRAFO-	973,75
CT2003	2003	61216	941,98	CASSETTIERA PER OFFICINA-	47,08
CT2003	2003	61222	36.000,00	IMPIANTO TRATTAMENTO DELL'ACQUA-	528,12
CT2003	2003	61251	900,00	TENDE/TENDAGGI-	45,00
CT2003	2003	61252	26.107,20	IMPIANTO DI CONDIZIONAMENTO-	1.305,36
CT2003	2003	61590	2.657,30	ARMADIO ATTREZZATO-	132,86
CT2003	2003	61605	1.836,00	ARMADIO ATTREZZATO-	91,80
CT2003	2003	61614	1.026,94	ARMADIO ATTREZZATO-	51,38
CT2003	2003	61617	1.267,45	ARMADIO ATTREZZATO-	63,33
CT2003	2003	62019	1.225,58	PERSONAL COMPUTER PORTATILE-	61,26
CT2003	2003	62020	1.225,58	PERSONAL COMPUTER PORTATILE-	61,26
CT2003	2003	62021	1.225,58	PERSONAL COMPUTER PORTATILE-	61,26
CT2003	2003	62022	1.225,58	PERSONAL COMPUTER PORTATILE-	61,26
CT2003	2003	62023	1.225,58	PERSONAL COMPUTER PORTATILE-	61,26
CT2003	2003	62024	1.225,58	PERSONAL COMPUTER PORTATILE-	61,26
CT2003	2003	62025	1.225,58	PERSONAL COMPUTER PORTATILE-	61,26
CT2003	2003	62026	1.225,58	PERSONAL COMPUTER PORTATILE-	61,26
CT2003	2003	62027	1.225,58	PERSONAL COMPUTER PORTATILE-	61,26
CT2003	2003	62037	1.224,00	PERSONAL COMPUTER;UNITA'CENTRALE (SERVER)-	61,20
CT2003	2003	62040	1.224,00	PERSONAL COMPUTER;UNITA'CENTRALE (SERVER)-	61,20
CT2003	2003	62041	1.224,00	PERSONAL COMPUTER;UNITA'CENTRALE (SERVER)-	61,20
CT2003	2003	62043	577,20	PANCHINA PER AREE ESTERNE-	28,86
CT2003	2003	62044	12.960,00	PORTARIFIUTI PER AREE ESTERNE-	648,00
CT2003	2003	62048	1.364,12	PANCHINA PER AREE ESTERNE-	68,22
CT2003	2003	62049	1.364,12	PANCHINA PER AREE ESTERNE-	68,22
CT2003	2003	62050	577,20	PANCHINA PER AREE ESTERNE-	28,86
CT2003	2003	62051	577,20	PANCHINA PER AREE ESTERNE-	28,86
CT2003	2003	62052	577,20	PANCHINA PER AREE ESTERNE-	28,86
CT2003	2003	62053	577,20	PANCHINA PER AREE ESTERNE-	28,86
CT2003	2003	62064	455,33	SCRIVANIA-	31,77
CT2003	2003	62067	845,10	ARMADIO ATTREZZATO-	42,25
CT2003	2003	62118	14.376,12	ARMADIO ATTREZZATO-	124,16
CT2003	2003	62236	517,14	TENDE/TENDAGGI-	25,89
CT2003	2003	62254	517,14	TENDE/TENDAGGI-	25,89
CT2003	2003	62259	517,14	TENDE/TENDAGGI-	25,89
CT2003	2003	62263	805,39	ARMADIO PENSILE-	40,26
CT2003	2003	62271	517,14	TENDE/TENDAGGI-	25,89
CT2003	2003	62275	805,39	ARMADIO PENSILE-	40,26
CT2003	2003	62281	517,14	TENDE/TENDAGGI-	25,89
CT2003	2003	62282	2.717,28	ARMADIO ATTREZZATO-	135,85
CT2003	2003	62294	1.409,20	BANCO DA LAVORO-	125,00
CT2003	2003	62308	1.500,62	ARMADIO PENSILE-	75,05
CT2003	2003	62319	517,14	TENDE/TENDAGGI-	25,89
CT2003	2003	62323	805,39	ARMADIO PENSILE-	40,26
CT2003	2003	62325	799,27	ARMADIO-	39,94
CT2003	2003	62390	2.028,00	STAMPANTE-	101,40
CT2003	2003	62391	2.028,00	STAMPANTE-	101,40
CT2003	2003	62393	2.028,00	STAMPANTE-	101,40
CT2003	2003	62395	669,60	STAMPANTE-	33,48
CT2003	2003	62397	669,60	STAMPANTE-	33,48
CT2003	2003	62400	2.028,00	STAMPANTE-	101,40
ALTROC/E	2003	62470	864,00	SCHERMO	43,20
CT2003	2003	62476	718,28	TELEFAX-	35,90
CT2003	2003	62477	718,28	TELEFAX-	35,90

Tabella N.I.2.2

CODICE FONDO	ANNO	NUMERO INTROITO	VALORE AMMORTIZZABILE	DESCRIZIONE	QUOTA AMMORTAMENTO NON SOGGETTO A STERILIZZAZIONE
CT2003	2003	62569	1.567,48	BANCO LAVELLO-	78,36
CT2003	2003	62570	1.029,35	BANCO DA LAVORO-	51,42
CT2003	2003	62576	3.205,87	BANCO LAVELLO-	160,27
CT2003	2003	62577	2.243,78	BANCO DA LAVORO-	112,17
CT2003	2003	62578	2.410,80	TAVOLO PER LABORATORIO-	120,54
CT2003	2003	62579	1.452,30	BANCO DA LAVORO-	72,61
CT2003	2003	62580	6.834,42	BANCO DA LAVORO-	341,74
CT2003	2003	62586	1.730,95	BANCO DA LAVORO-	86,50
CT2003	2003	62776	2.315,89	LETTO DEGENZA-	115,79
CT2003	2003	62777	2.315,89	LETTO DEGENZA-	115,79
CT2003	2003	62778	2.315,89	LETTO DEGENZA-	115,79
CT2003	2003	62779	2.315,89	LETTO DEGENZA-	115,79
CT2003	2003	62780	2.315,89	LETTO DEGENZA-	115,79
CT2003	2003	62781	2.315,89	LETTO DEGENZA-	115,79
CT2003	2003	62782	2.315,89	LETTO DEGENZA-	115,79
CT2003	2003	62783	2.315,89	LETTO DEGENZA-	115,79
CT2003	2003	62785	2.315,89	LETTO DEGENZA-	115,79
CT2003	2003	62786	2.315,89	LETTO DEGENZA-	115,79
CT2003	2003	62787	2.315,89	LETTO DEGENZA-	115,79
CT2003	2003	62788	2.315,89	LETTO DEGENZA-	115,79
CT2003	2003	62789	2.315,89	LETTO DEGENZA-	115,79
CT2003	2003	62790	2.315,89	LETTO DEGENZA-	115,79
CT2003	2003	62791	2.315,89	LETTO DEGENZA-	115,79
CT2003	2003	62792	2.315,89	LETTO DEGENZA-	115,79
CT2003	2003	62793	2.315,89	LETTO DEGENZA-	115,79
CT2003	2003	62799	2.315,89	LETTO DEGENZA-	115,79
CT2003	2003	62800	2.315,89	LETTO DEGENZA-	115,79
CT2003	2003	62801	2.315,89	LETTO DEGENZA-	115,79
CT2003	2003	62802	2.315,89	LETTO DEGENZA-	115,79
CT2003	2003	62803	2.315,89	LETTO DEGENZA-	115,79
CT2003	2003	62804	2.315,89	LETTO DEGENZA-	115,79
CT2003	2003	62805	2.315,89	LETTO DEGENZA-	115,79
CT2003	2003	62806	2.315,89	LETTO DEGENZA-	115,79
CT2003	2003	62807	2.315,89	LETTO DEGENZA-	115,79
CT2003	2003	62808	2.315,89	LETTO DEGENZA-	115,79
CT2003	2003	62809	2.315,89	LETTO DEGENZA-	115,79
CT2003	2003	62810	2.315,89	LETTO DEGENZA-	115,79
CT2003	2003	62811	2.315,89	LETTO DEGENZA-	115,79
CT2003	2003	62812	2.315,89	LETTO DEGENZA-	115,79
CT2003	2003	62813	2.315,89	LETTO DEGENZA-	115,79
CT2003	2003	62814	2.315,89	LETTO DEGENZA-	115,79
CT2003	2003	62815	2.315,89	LETTO DEGENZA-	115,79
CT2003	2003	62816	2.315,89	LETTO DEGENZA-	115,79
CT2003	2003	62817	2.315,89	LETTO DEGENZA-	115,79
CT2003	2003	62818	2.315,89	LETTO DEGENZA-	115,79
CT2003	2003	62841	543,72	PERSONAL COMPUTER-	27,20
CT2003	2003	62842	543,72	PERSONAL COMPUTER-	27,20
CT2003	2003	62843	543,72	PERSONAL COMPUTER-	27,20
CT2003	2003	62846	543,72	PERSONAL COMPUTER-	27,20
CT2003	2003	62869	543,72	PERSONAL COMPUTER-	27,20
CT2003	2003	62871	543,72	PERSONAL COMPUTER-	27,20
CT2003	2003	62873	543,72	PERSONAL COMPUTER-	27,20
CT2003	2003	62874	543,72	PERSONAL COMPUTER-	27,20
CT2003	2003	62875	543,72	PERSONAL COMPUTER-	27,20
CT2003	2003	62876	543,72	PERSONAL COMPUTER-	27,20
CT2003	2003	62877	543,72	PERSONAL COMPUTER-	27,20
CT2003	2003	62879	543,72	PERSONAL COMPUTER-	27,20
CT2003	2003	62880	543,72	PERSONAL COMPUTER-	27,20
CT2003	2003	62881	543,72	PERSONAL COMPUTER-	27,20
CT2003	2003	62882	543,72	PERSONAL COMPUTER-	27,20
CT2003	2003	62908	543,72	PERSONAL COMPUTER-	27,20
CT2003	2003	62911	543,72	PERSONAL COMPUTER-	27,20
CT2003	2003	62913	543,72	PERSONAL COMPUTER-	27,20
CT2003	2003	62919	543,72	PERSONAL COMPUTER-	27,20
CT2003	2003	62923	543,72	PERSONAL COMPUTER-	27,20
ALTROC/E	2003	63092	1.794,00	E09 PERSONAL COMPUTER	89,70
ALTROC/E	2003	63093	1.794,00	E09 PERSONAL COMPUTER	89,70
CT2003	2003	63113	2.064,00	STAMPANTE-	103,20
CT2003	2003	63116	2.064,00	STAMPANTE-	103,20
CT2003	2003	63117	2.064,00	STAMPANTE-	103,20
CT2003	2003	63119	2.064,00	STAMPANTE-	103,20
CT2003	2003	63125	2.064,00	STAMPANTE-	103,20
CT2003	2003	63155	893,84	ARMADIO-	44,73
CT2003	2003	63159	893,84	ARMADIO-	44,73
CT2003	2003	63248	1.226,88	PERSONAL COMPUTER;UNITA'CENTRALE (SERVER)-	61,33
CT2003	2003	63249	2.182,80	VIDEOPROIETTORE-	109,14
CT2003	2003	63257	3.115,20	TELECAMERA-	155,76
CT2003	2003	63258	3.115,20	TELECAMERA-	155,76
CT2003	2003	63266	766,84	ARMADIO ATTREZZATO-	38,38
CT2003	2003	63272	766,84	ARMADIO ATTREZZATO-	38,38
CT2003	2003	63278	766,84	ARMADIO ATTREZZATO-	40,14
CT2003	2003	63294	597,60	STAMPANTE-	29,88
CT2003	2003	63296	597,60	STAMPANTE-	29,88
CT2003	2003	63297	597,60	STAMPANTE-	29,88
CT2003	2003	63301	597,60	STAMPANTE-	29,88

Tabella N.I.2.2

CODICE FONDO	ANNO	NUMERO INTROITO	VALORE AMMORTIZZABILE	DESCRIZIONE	QUOTA AMMORTAMENTO NON SOGGETTO A STERILIZZAZIONE
CT2003	2003	63303	534,00	STAMPANTE-	26,70
CT2003	2003	63305	534,00	STAMPANTE-	26,70
CT2003	2003	63306	534,00	STAMPANTE-	26,70
CT2003	2003	63311	534,00	STAMPANTE-	26,70
CT2003	2003	63317	766,84	ARMADIO ATTREZZATO-	38,38
CT2003	2003	63328	766,84	ARMADIO ATTREZZATO-	38,38
CT2003	2003	63395	1.565,10	ARMADIO ASPIRATO A FILTRAZIONE CHIMICA-	88,66
CT2003	2003	63396	1.565,10	ARMADIO ASPIRATO A FILTRAZIONE CHIMICA-	88,66
CT2003	2003	63397	1.565,10	ARMADIO ASPIRATO A FILTRAZIONE CHIMICA-	88,66
CT2003	2003	63398	1.287,90	ARMADIO ASPIRATO A FILTRAZIONE CHIMICA-	74,80
CT2003	2003	63401	896,40	ARMADIO-	44,82
CT2003	2003	63402	896,40	ARMADIO-	44,82
CT2003	2003	63405	1.482,00	BANCO LAVELLO-	74,10
CT2003	2003	63408	2.100,00	PERSONAL COMPUTER PORTATILE-	105,00
CT2003	2003	63409	2.100,00	PERSONAL COMPUTER-	105,00
CT2003	2003	63410	2.100,00	PERSONAL COMPUTER-	105,00
CT2003	2003	63411	2.100,00	PERSONAL COMPUTER-	105,00
CT2003	2003	63412	2.100,00	PERSONAL COMPUTER PORTATILE-	105,00
CT2003	2003	63667	934,80	LETTORE OTTICO-	46,74
CT2003	2003	63668	934,80	LETTORE OTTICO-	46,74
CT2003	2003	63681	6.720,00	ARMADIO COMPATTABILE-	336,00
CT2003	2003	63682	1.112,42	PERSONAL COMPUTER PORTATILE-	5,66
CT2003	2003	63683	1.112,42	PERSONAL COMPUTER PORTATILE-	5,66
CT2003	2003	63689	1.225,58	PERSONAL COMPUTER PORTATILE-	61,26
CT2003	2003	63690	1.225,58	PERSONAL COMPUTER PORTATILE-	61,26
CT2003	2003	63691	1.225,58	PERSONAL COMPUTER PORTATILE-	61,26
CT2003	2003	63692	1.225,58	PERSONAL COMPUTER PORTATILE-	61,26
CT2003	2003	63694	1.225,58	PERSONAL COMPUTER PORTATILE-	61,26
CT2003	2003	63696	1.225,58	PERSONAL COMPUTER PORTATILE-	61,26
CT2003	2003	63697	1.225,58	PERSONAL COMPUTER PORTATILE-	61,26
CT2003	2003	63698	1.225,58	PERSONAL COMPUTER PORTATILE-	61,26
CT2003	2003	63711	683,75	PERSONAL COMPUTER-	34,14
CT2003	2003	63713	683,75	PERSONAL COMPUTER-	34,14
CT2003	2003	63714	683,75	PERSONAL COMPUTER-	34,14
CT2003	2003	63715	683,75	PERSONAL COMPUTER-	34,14
CT2003	2003	63716	683,75	PERSONAL COMPUTER-	34,14
CT2003	2003	63718	683,75	PERSONAL COMPUTER-	34,14
CT2003	2003	63720	683,75	PERSONAL COMPUTER-	34,14
CT2003	2003	63721	683,75	PERSONAL COMPUTER-	34,14
CT2003	2003	63722	683,75	PERSONAL COMPUTER-	34,14
CT2003	2003	63724	683,75	PERSONAL COMPUTER-	34,14
CT2003	2003	63725	683,75	PERSONAL COMPUTER-	34,14
CT2003	2003	63726	683,75	PERSONAL COMPUTER-	48,44
CT2003	2003	63727	683,75	PERSONAL COMPUTER-	34,14
CT2003	2003	63730	683,75	PERSONAL COMPUTER-	34,14
CT2003	2003	63771	642,95	PERSONAL COMPUTER-	32,10
CT2003	2003	63777	642,95	PERSONAL COMPUTER-	32,10
CT2003	2003	63780	642,95	PERSONAL COMPUTER-	32,10
CT2003	2003	63782	642,95	PERSONAL COMPUTER-	32,10
CT2003	2003	63783	642,95	PERSONAL COMPUTER-	32,10
CT2003	2003	63784	642,95	PERSONAL COMPUTER-	32,10
CT2003	2003	63787	642,95	PERSONAL COMPUTER-	32,10
CT2003	2003	63827	642,95	PERSONAL COMPUTER-	32,10
CT2003	2003	63830	642,95	PERSONAL COMPUTER-	32,10
CT2003	2003	63832	642,95	PERSONAL COMPUTER-	32,10
CT2003	2003	63835	642,95	PERSONAL COMPUTER-	32,10
CT2003	2003	63836	642,95	PERSONAL COMPUTER-	32,10
CT2003	2003	63838	642,95	PERSONAL COMPUTER-	32,10
CT2003	2003	63842	642,95	PERSONAL COMPUTER-	46,30
CT2003	2003	63843	642,95	PERSONAL COMPUTER-	32,10
CT2003	2003	63844	642,95	PERSONAL COMPUTER-	32,10
CT2003	2003	63845	683,75	PERSONAL COMPUTER-	34,14
CT2003	2003	63850	683,75	PERSONAL COMPUTER-	34,14
CT2003	2003	63854	683,75	PERSONAL COMPUTER-	34,14
CT2003	2003	63855	683,75	PERSONAL COMPUTER-	34,14
CT2003	2003	63856	683,75	PERSONAL COMPUTER-	34,14
CT2003	2003	63858	683,75	PERSONAL COMPUTER-	34,14
CT2003	2003	63902	683,75	PERSONAL COMPUTER-	34,14
CT2003	2003	63903	683,75	PERSONAL COMPUTER-	34,14
CT2003	2003	63904	683,75	PERSONAL COMPUTER-	34,14
CT2003	2003	63905	683,75	PERSONAL COMPUTER-	34,14
CT2003	2003	63906	683,75	PERSONAL COMPUTER-	34,14
CT2003	2003	63907	683,75	PERSONAL COMPUTER-	48,44
CT2003	2003	63909	683,75	PERSONAL COMPUTER-	34,14
CT2003	2003	63911	1.176,00	VIDEOPROIETTORE-	58,80
CT2003	2003	63912	1.176,00	VIDEOPROIETTORE-	58,80
CT2003	2003	63972	1.117,60	ARMADIO-	55,88
CT2003	2003	63973	597,24	TENDE/TENDAGGI-	29,90
CT2003	2003	63978	1.117,60	ARMADIO-	55,88
CT2003	2003	63990	1.117,60	ARMADIO-	55,88
CT2003	2003	64001	574,56	TENDE/TENDAGGI-	28,69
CT2003	2003	64007	570,53	ARMADIO-	28,55
CT2003	2003	64032	1.105,92	ARMADIO-	55,31
CT2003	2003	64033	1.713,49	ARMADIO-	85,67
CT2003	2003	64049	1.713,49	ARMADIO-	85,67

Tabella N.I.2.2

CODICE FONDO	ANNO	NUMERO INTROITO	VALORE AMMORTIZZABILE	DESCRIZIONE	QUOTA AMMORTAMENTO NON SOGGETTO A STERILIZZAZIONE
CT2003	2003	64062	876,96	TENDE/TENDAGGI-	43,81
CT2003	2003	64068	845,02	ARMADIO-	42,27
CT2003	2003	64076	1.412,71	ARMADIO-	70,64
CT2003	2003	64077	1.947,76	ARMADIO-	99,62
CT2003	2003	64089	782,38	ARMADIO-	39,10
CT2003	2003	64324	30.000,00	IMPIANTO DI CONDIZIONAMENTO-	1.500,00
CT2003	2003	64329	3.900,00	TENSOSTRUTTURA-	195,00
CT2003	2003	64330	3.900,00	TENSOSTRUTTURA-	195,00
CT2003	2004	64562	566,03	ARMADIO RASTRELLIERA-	56,60
CT2003	2004	64563	566,03	ARMADIO RASTRELLIERA-	56,60
CT2003	2004	64564	566,03	ARMADIO RASTRELLIERA-	56,60
CT2003	2004	64581	543,72	PERSONAL COMPUTER-	54,37
CT2003	2004	64582	543,72	PERSONAL COMPUTER-	54,37
CT2003	2004	64588	543,72	PERSONAL COMPUTER-	54,37
CT2003	2004	64590	543,72	PERSONAL COMPUTER-	54,37
CT2003	2004	64591	543,72	PERSONAL COMPUTER-	54,37
CT2003	2004	64593	543,72	PERSONAL COMPUTER-	54,37
CT2003	2004	64594	543,72	PERSONAL COMPUTER-	54,37
CT2003	2004	64602	543,72	PERSONAL COMPUTER-	54,37
CT2003	2004	64607	543,72	PERSONAL COMPUTER-	54,37
CT2003	2004	64609	543,72	PERSONAL COMPUTER-	54,37
CT2003	2004	64612	543,72	PERSONAL COMPUTER-	54,37
CT2003	2004	64614	543,72	PERSONAL COMPUTER-	54,37
CT2003	2004	64617	543,72	PERSONAL COMPUTER-	54,37
CT2003	2004	64618	543,72	PERSONAL COMPUTER-	54,37
CT2003	2004	64620	543,72	PERSONAL COMPUTER-	54,37
CT2003	2004	64621	543,72	PERSONAL COMPUTER-	54,37
CT2003	2004	64623	543,72	PERSONAL COMPUTER-	54,37
CT2003	2004	64660	543,72	PERSONAL COMPUTER-	54,37
CT2003	2004	64661	543,72	PERSONAL COMPUTER-	54,37
CT2003	2004	64664	543,72	PERSONAL COMPUTER-	54,37
CT2003	2004	64681	683,75	PERSONAL COMPUTER-	68,38
CT2003	2004	64687	683,75	PERSONAL COMPUTER-	68,38
CT2003	2004	64688	683,75	PERSONAL COMPUTER-	68,38
CT2003	2004	64702	683,75	PERSONAL COMPUTER-	68,38
CT2003	2004	64709	683,75	PERSONAL COMPUTER-	68,38
CT2003	2004	64710	683,75	PERSONAL COMPUTER-	68,38
CT2003	2004	64711	683,75	PERSONAL COMPUTER-	68,38
CT2003	2004	64713	683,75	PERSONAL COMPUTER-	68,38
CT2003	2004	64715	683,75	PERSONAL COMPUTER-	68,38
CT2003	2004	64747	683,75	PERSONAL COMPUTER-	68,38
CT2003	2004	64748	683,75	PERSONAL COMPUTER-	68,38
CT2003	2004	64750	683,75	PERSONAL COMPUTER-	68,38
CT2003	2004	64752	683,75	PERSONAL COMPUTER-	68,38
CT2003	2004	64754	683,75	PERSONAL COMPUTER-	68,38
CT2003	2004	64755	683,75	PERSONAL COMPUTER-	68,38
CT2003	2004	64756	683,75	PERSONAL COMPUTER-	68,38
CT2003	2004	64757	683,75	PERSONAL COMPUTER-	68,38
CT2003	2004	64759	683,75	PERSONAL COMPUTER-	68,38
CT2003	2004	64760	683,75	PERSONAL COMPUTER-	68,38
CT2003	2004	64761	683,75	PERSONAL COMPUTER-	68,38
CT2003	2004	64766	683,75	PERSONAL COMPUTER-	68,38
CT2003	2004	64775	2.315,89	LETTO DEGENZA-	231,59
CT2003	2004	64776	2.315,89	LETTO DEGENZA-	231,59
CT2003	2004	64777	2.315,89	LETTO DEGENZA-	231,59
CT2003	2004	64778	2.315,89	LETTO DEGENZA-	231,59
CT2003	2004	64796	2.315,89	LETTO DEGENZA-	231,59
CT2003	2004	64797	2.315,89	LETTO DEGENZA-	231,59
CT2003	2004	64798	2.315,89	LETTO DEGENZA-	231,59
CT2003	2004	64799	2.315,89	LETTO DEGENZA-	231,59
CT2003	2004	64800	2.315,89	LETTO DEGENZA-	231,59
CT2003	2004	64801	2.315,89	LETTO DEGENZA-	231,59
CT2003	2004	64802	2.315,89	LETTO DEGENZA-	231,59
CT2003	2004	65722	1.225,58	PERSONAL COMPUTER PORTATILE-	122,56
CT2003	2004	65723	1.225,58	PERSONAL COMPUTER PORTATILE-	122,56
ALTROC/E	2004	65816	2.473,08	E09 PERSONAL COMPUTER	247,31
ALTROC/E	2004	65834	1.962,00	E09 VIDEOPROIETTORE	196,20
ALTROC/E	2004	65892	1.050,00	ARMADI ED ARMADIATURE VARIE	105,00
CT2003	2004	65923	1.860,00	TENDE/TENDAGGI-	186,00
CT2003	2004	65924	542,40	SCHERMO PROIEZIONE-	54,24
CT2003	2004	65925	4.980,00	IMPIANTO DI CONDIZIONAMENTO-	498,00
CT2003	2004	65926	542,40	SCHERMO PROIEZIONE-	54,24
CT2003	2004	65927	542,40	SCHERMO PROIEZIONE-	54,24
CT2003	2004	65937	600,00	STAMPANTE-	72,00
CT2003	2004	65938	600,00	STAMPANTE-	72,00
CT2003	2004	65955	600,00	STAMPANTE-	72,00
CT2003	2004	65956	600,00	STAMPANTE-	72,00
CT2003	2004	65957	600,00	STAMPANTE-	72,00
CT2003	2004	65959	600,00	STAMPANTE-	72,00
ALTROC/E	2004	65974	2.098,80	E09 VIDEOCAMERA	209,88
CT2003	2004	66028	1.027,07	RICETRASMITTENTE-	102,71
CT2003	2004	66029	1.027,07	RICETRASMITTENTE-	102,71
CT2003	2004	66030	1.027,07	RICETRASMITTENTE-	102,71
CT2003	2004	66033	1.831,73	CARRELLO ATTREZZATO-	183,17
CT2003	2004	66034	1.831,73	CARRELLO ATTREZZATO-	183,17

Tabella N.I.2.2

CODICE FONDO	ANNO	NUMERO INTROITO	VALORE AMMORTIZZABILE	DESCRIZIONE	QUOTA AMMORTAMENTO NON SOGGETTO A STERILIZZAZIONE
CT2003	2004	66035	1.831,73	CARRELLO ATTREZZATO-	183,17
CT2003	2004	66036	1.831,73	CARRELLO ATTREZZATO-	183,17
CT2003	2004	66042	1.218,00	SCRITTORE DI BANDA MAGNETICA PER BADGES-	121,80
CT2003	2004	66045	1.831,73	CARRELLO ATTREZZATO-	183,17
CT2003	2004	66049	1.831,73	CARRELLO ATTREZZATO-	183,17
CT2003	2004	66050	1.831,73	CARRELLO ATTREZZATO-	183,17
CT2003	2004	66051	1.831,73	CARRELLO ATTREZZATO-	183,17
CT2003	2004	66052	579,60	SGABELLO CHIRURGICO-	57,96
CT2003	2004	66162	17.734,01	BANCO LAVELLO-	1.773,40
CT2003	2004	66302	11.736,00	PORTACENERE PER AREE ESTERNE-	1.165,42
CT2003	2004	66663	674,17	ARMADIO-	67,42
CT2003	2004	66672	525,23	ARMADIO-	52,52
08REGC/E	2004	66746	13.008,00	ANALISI SFORZO;SISTEMA PER-	6,47
ALTROC/E	2004	66751	1.728,00	E09 PERSONAL COMPUTER	172,80
ALTROC/E	2004	67030	900,00	E09 PERSONAL COMPUTER	90,00
CT2003	2004	67128	779,40	CARRELLO MULTIUSO-	77,94
CT2003	2004	67519	7.017,60	ARMADIO CASELLARIO-	33,12
CT2003	2004	67558	14.400,00	CENTRALE TELEFONICA-	1.440,00
CT2003	2004	68783	676,30	PERSONAL COMPUTER-	62,05
ALTROC/E	2004	69176	3.480,00	E09 PERSONAL COMPUTER	348,00
CT2003	2004	69398	9.480,00	ELETTROENCEFALOGRAFO-	239,85
CT2003	2004	69420	681,60	LETTORE OTTICO-	89,95
CT2003	2004	69421	681,60	LETTORE OTTICO-	89,95
CT2003	2004	69422	681,60	LETTORE OTTICO-	89,95
CT2003	2004	69423	681,60	LETTORE OTTICO-	68,16
CT2003	2004	69424	681,60	LETTORE OTTICO-	68,16
CT2003	2004	69425	681,60	LETTORE OTTICO-	68,16
CT2003	2004	69426	681,60	LETTORE OTTICO-	68,16
CT2003	2004	69427	681,60	LETTORE OTTICO-	68,16
CT2003	2004	69428	681,60	LETTORE OTTICO-	89,95
CT2003	2004	69429	681,60	LETTORE OTTICO-	89,95
CT2003	2004	69901	734,16	RICETRASMITTENTE-	73,42
CT2003	2004	69902	581,11	RICETRASMITTENTE-	58,11
CT2003	2004	69903	581,11	RICETRASMITTENTE-	58,11
CT2003	2004	69904	581,11	RICETRASMITTENTE-	58,11
CT2003	2004	69905	581,11	RICETRASMITTENTE-	58,11
CT2003	2004	69906	581,11	RICETRASMITTENTE-	58,11
CT2003	2004	69907	581,11	RICETRASMITTENTE-	58,11
CT2003	2004	69908	581,11	RICETRASMITTENTE-	58,11
CT2003	2004	69909	581,11	RICETRASMITTENTE-	58,11
ALTROC/E	2004	69947	1.036,80	E09 PERSONAL COMPUTER	103,68
08REGC/E	2005	70399	7.788,00	MICROSCOPIO OTTICO DA LABORATORIO-	169,04
ALTROC/E	2005	70973	798,00	E09 FRIGORIFERO	49,87
ALTROC/E	2005	70974	1.113,00	E09 PERSONAL COMPUTER	111,30
ALTROC/E	2005	70975	979,00	MACCHINA FOTOGRAFICA	97,90
ALTROC/E	2005	70976	5.736,78	CENTRIFUGA	358,53
ALTROC/E	2005	70977	657,00	CENTRIFUGA	41,03
SPERIMEN	2005	73874	1.995,55	POMPA DI INSULINA/MICROINFUSORE PORTATILE-	124,75
SPERIMEN	2005	73895	1.995,55	POMPA DI INSULINA/MICROINFUSORE PORTATILE-	124,75
CORSI	2005	73976	1.126,80	E09 VIDEOPROIETTORE	112,68
SPERIMEN	2005	73998	1.386,24	TRANSILLUMINATORE	97,89
CORSI	2005	74089	1.344,00	E09 PERSONAL COMPUTER	134,40
CORSI	2005	74090	1.344,00	E09 PERSONAL COMPUTER	134,40
SPERIMEN	2005	74449	3.936,00	ALTRE APPARECCHIATURE SANITARIE NON SOPRA CLASSIFICATE	246,00
SPERIMEN	2005	74478	575,16	TAVOLI PER RIUNIONI	57,52
ALTROC/E	2005	74484	1.246,56	ARMADI ED ARMADIATURE VARIE	124,66
ALTROC/E	2005	74897	1.962,00	E09 ARMADIO	196,20
SPERIMEN	2005	75491	546,00	E09 PERSONAL COMPUTER	54,60
SPERIMEN	2005	75494	1.293,00	E09 PERSONAL COMPUTER	129,30
SPERIMEN	2005	75495	1.293,00	E09 PERSONAL COMPUTER	129,30
07REGC/E	2005	75838	36.000,00	ECOTOMOGRAFO PORTATILE-	983,42
SPERIMEN	2005	76765	5.732,40	ALTRE APPARECCHIATURE SANITARIE NON SOPRA CLASSIFICATE	358,27
ALTROC/E	2005	76958	672,00	CONTRANGOLO/ACCESSORIO RIUNITO	42,00
ALTROC/E	2005	76959	738,00	TURBINA/ACCESSORIO RIUNITO	46,12
ALTROC/E	2005	76960	1.020,00	CONTRANGOLO/ACCESSORIO RIUNITO	63,75
ALTROC/E	2005	76961	1.020,00	CONTRANGOLO/ACCESSORIO RIUNITO	63,75
ALTROC/E	2005	76962	738,00	TURBINA/ACCESSORIO RIUNITO	46,12
ALTROC/E	2005	76963	3.000,00	LOCALIZZATORE DI FORAME APICALE-	187,50
SPERIMEN	2006	77678	48.000,00	ANALIZZATORE VISIONE PERIFERICA	6.000,00
09REGC/E	2006	78310	135.120,00	ECOTOMOGRAFO-	3.683,22
SPERIMEN	2006	78357	730,80	E09 PERSONAL COMPUTER	73,08
SPERIMEN	2006	78358	730,80	E09 PERSONAL COMPUTER	73,08
SPERIMEN	2006	78360	730,80	E09 PERSONAL COMPUTER	73,08
SPERIMEN	2006	78361	730,80	E09 PERSONAL COMPUTER	73,08
ALTROC/E	2006	79163	974,60	E09 PERSONAL COMPUTER	97,46
SPERIMEN	2006	79776	974,60	E09 PERSONAL COMPUTER	97,46
08REGC/E	2006	80256	148.118,34	SISTEMA DI NEURONAVIGAZIONE-	906,70
CT2003	2006	80651	4.398,00	LAVAPADELLE-	549,75
CT2003	2006	80653	4.398,00	LAVAPADELLE-	467,19
CT2003	2006	80654	5.137,20	MONITOR-	642,15
CT2003	2006	80655	5.137,20	MONITOR-	642,15
CT2003	2006	80676	13.200,00	ELETTROBISTURI-	1.650,00
CT2003	2006	80677	13.200,00	ELETTROBISTURI-	1.650,00
CT2003	2006	80742	14.640,00	INCUBATRICE NEONATALE-	1.830,00
CT2003	2006	80743	14.640,00	INCUBATRICE NEONATALE-	1.830,00

Tabella N.I.2.2

CODICE FONDO	ANNO	NUMERO INTROITO	VALORE AMMORTIZZABILE	DESCRIZIONE	QUOTA AMMORTAMENTO NON SOGGETTO A STERILIZZAZIONE
CT2003	2006	80744	14.640,00	INCUBATRICE NEONATALE-	1.830,00
CT2003	2006	80745	14.640,00	INCUBATRICE NEONATALE-	1.830,00
CT2003	2006	80746	14.640,00	INCUBATRICE NEONATALE-	1.830,00
CT2003	2006	80747	14.640,00	INCUBATRICE NEONATALE-	1.830,00
CT2003	2006	80748	14.640,00	INCUBATRICE NEONATALE-	1.830,00
CT2003	2006	80749	14.640,00	INCUBATRICE NEONATALE-	1.830,00
CT2003	2006	80750	14.640,00	INCUBATRICE NEONATALE-	1.830,00
CT2003	2006	80751	14.640,00	INCUBATRICE NEONATALE-	1.830,00
CT2003	2006	81113	5.557,86	CAPPA ASPIRANTE/CHIMICA-	694,73
CT2003	2006	81117	2.204,93	TENDE/TENDAGGI-	220,49
CT2003	2006	81118	2.204,93	TENDE/TENDAGGI-	220,49
CT2003	2006	81125	756,00	CASSAFORTE-	75,60
CT2003	2006	81126	756,00	CASSAFORTE-	75,60
CT2003	2006	81128	588,00	TENDE/TENDAGGI-	58,80
CT2003	2006	81133	523,26	ASPIRATORE MEDICO CHIRURGICO-	65,41
CT2003	2006	81134	523,26	ASPIRATORE MEDICO CHIRURGICO-	65,41
CT2003	2006	81135	7.440,00	PEDANA A NASTRO MOBILE-	930,00
CT2003	2006	81136	25.080,00	CAMPIONATORE AUTOMATICO-	3.135,00
CT2003	2006	81137	2.488,80	SCHERMO PROTEZIONE RADIAZIONI-	311,10
CT2003	2006	81138	2.488,80	SCHERMO PROTEZIONE RADIAZIONI-	311,10
CT2003	2006	81139	1.900,80	FRIGORIFERO PER LABORATORIO-	237,60
CT2003	2006	81140	1.900,80	FRIGORIFERO PER LABORATORIO-	237,60
CT2003	2006	81141	1.900,80	FRIGORIFERO PER LABORATORIO-	237,60
DONCESMM	2006	81143	12.900,00	POLISONNIGRAFO-	1.612,50
CT2003	2006	81145	4.005,13	SOLLEVAMALATI;APPARECCHIO PER-	539,16
CT2003	2006	81146	4.005,13	SOLLEVAMALATI;APPARECCHIO PER-	539,16
CT2003	2006	81147	4.005,13	SOLLEVAMALATI;APPARECCHIO PER-	539,16
CT2003	2006	81148	4.005,13	SOLLEVAMALATI;APPARECCHIO PER-	539,16
CT2003	2006	81149	4.005,13	SOLLEVAMALATI;APPARECCHIO PER-	539,16
CT2003	2006	81150	4.005,13	SOLLEVAMALATI;APPARECCHIO PER-	539,16
CT2003	2006	81151	4.005,13	SOLLEVAMALATI;APPARECCHIO PER-	539,16
CT2003	2006	81152	4.005,13	SOLLEVAMALATI;APPARECCHIO PER-	539,16
CT2003	2006	81157	14.534,40	VENTILATORE POLMONARE-	1.816,80
CT2003	2006	81158	14.534,40	VENTILATORE POLMONARE-	1.816,80
CT2003	2006	81159	30.000,00	VENTILATORE POLMONARE-	3.750,00
CT2003	2006	81160	30.000,00	VENTILATORE POLMONARE-	3.750,00
CT2003	2006	81161	69.730,50	POLIGRAFO-	8.716,31
DONCESMM	2006	81279	993,88	CARRELLO CARTELLE CLINICHE-	99,39
DONCESMM	2006	81280	993,88	CARRELLO CARTELLE CLINICHE-	99,39
DONCESMM	2006	81281	993,88	CARRELLO CARTELLE CLINICHE-	99,39
CT2003	2006	81562	1.320,00	MONITOR-	165,00
SPERIMEN	2007	81287	2.421,78	CONTENITORE CRIOGENICO-	319,52
DONCESMM	2007	81387	567,72	TAVOLO RIUNIONI-	56,77
DONCESMM	2007	81399	1.681,20	ARMADIO-	168,12
DONCESMM	2007	81407	829,42	ARMADIO-	82,94
DONCESMM	2007	81428	704,18	ARMADIO-	70,42
DONCESMM	2007	81430	862,22	ARMADIO-	86,22
CORSI	2007	81663	3.924,00	ATTREZZATURA PER ADDESTRAMENTO-	490,50
CORSI	2007	81664	586,80	ATTREZZATURA PER ADDESTRAMENTO-	73,35
CORSI	2007	81665	586,80	ATTREZZATURA PER ADDESTRAMENTO-	73,35
ALTROC/E	2007	82085	600,00	EMOGASANALIZZATORE-	75,00
DONCESMM	2007	82242	1.194,00	PERSONAL COMPUTER PORTATILE-	119,40
SPERIMEN	2007	82306	900,00	REGISTRATORE SU CARTA-	112,50
CT2003	2007	84291	22.459,01	LAVATRICE PER ENDOSCOPI-	2.807,38
CT2003	2007	84292	22.459,01	LAVATRICE PER ENDOSCOPI-	2.807,38
CT2003	2007	84293	22.459,01	LAVATRICE PER ENDOSCOPI-	2.807,38
CT2003	2007	84294	22.459,01	LAVATRICE PER ENDOSCOPI-	2.807,38
CT2003	2007	84304	16.514,16	CONTENITORE CRIOGENICO-	2.710,89
SPERIMEN	2007	84335	36.000,00	DENSITOMETRO OSSEO-	4.500,00
07REGC/E	2007	84636	33.480,00	LASER CHIRURGICO-	4.185,00
08REGC/E	2007	84637	185.397,12	RETE TELEMATICA (LAN):SISTEMA PER-	1.738,33
07REGC/E	2007	84637	185.397,12	RETE TELEMATICA (LAN):SISTEMA PER-	1.430,53
CT2003	2007	84656	1.176,00	TERMOSALDATRICE-	171,00
07REGC/E	2007	84721	12.772,80	ISTOTECA-	1.277,28
CT2003	2007	84783	1.080,00	ASPIRATORE MEDICO CHIRURGICO-	135,00
CT2003	2007	84784	1.080,00	ASPIRATORE MEDICO CHIRURGICO-	135,00
CT2003	2007	84785	1.080,00	ASPIRATORE MEDICO CHIRURGICO-	135,00
CT2003	2007	84902	59.978,40	LAPAROVIDEOSCOPIO-	7.497,30
CT2003	2007	85272	946,80	DERMATOSCOPIO-	118,35
09REGC/E	2007	85312	3.381,60	ARMADIO-	13,84
09REGC/E	2007	85313	3.381,60	ARMADIO-	13,84
09REGC/E	2007	85314	3.381,60	ARMADIO-	13,84
09REGC/E	2007	85315	3.381,60	ARMADIO-	13,84
09REGC/E	2007	85316	3.354,00	ARMADIO-	13,84
09REGC/E	2007	85317	3.354,00	ARMADIO-	13,84
09REGC/E	2007	85318	3.067,80	ARMADIO-	28,19
09REGC/E	2007	85319	3.067,80	ARMADIO-	28,15
09REGC/E	2007	85320	3.067,80	ARMADIO-	28,15
09REGC/E	2007	85321	3.067,80	ARMADIO-	28,18
09REGC/E	2007	85350	951,60	ARMADIO ATTREZZATO-	27,53
09REGC/E	2007	85351	951,60	ARMADIO ATTREZZATO-	27,53
09REGC/E	2007	85352	951,60	ARMADIO ATTREZZATO-	27,53
09REGC/E	2007	85353	951,60	ARMADIO ATTREZZATO-	27,53
09REGC/E	2007	85354	951,60	ARMADIO ATTREZZATO-	27,53
09REGC/E	2007	85355	951,60	ARMADIO ATTREZZATO-	27,53

Tabella N.I.2.2

CODICE FONDO	ANNO	NUMERO INTROITO	VALORE AMMORTIZZABILE	DESCRIZIONE	QUOTA AMMORTAMENTO NON SOGGETTO A STERILIZZAZIONE
09REGC/E	2007	85356	951,60	ARMADIO ATTREZZATO-	27,53
09REGC/E	2007	85357	951,60	ARMADIO ATTREZZATO-	51,11
09REGC/E	2007	85358	951,60	ARMADIO ATTREZZATO-	27,53
09REGC/E	2007	85359	951,60	ARMADIO ATTREZZATO-	27,53
09REGC/E	2007	85387	2.827,20	ARMADIO ATTREZZATO-	27,52
09REGC/E	2007	85388	3.498,00	ARMADIO ATTREZZATO-	27,62
09REGC/E	2007	85389	2.562,00	ARMADIO ATTREZZATO-	27,54
09REGC/E	2007	85390	4.998,00	ARMADIO ATTREZZATO-	44,05
09REGC/E	2007	85391	1.615,68	BANCO DA LAVORO-	11,13
09REGC/E	2007	85394	1.422,00	ARMADIO ATTREZZATO-	11,14
07REGC/E	2007	85407	34.800,00	TROMBOELASTOGRAFO-	4.350,00
ALTROC/E	2007	85644	88.273,70	SISTEMA PER RADIOLOGIA DIGITALE-	11.034,21
08REGC/E	2008	85481	1.199,93	VIDEOPROIETTORE-	119,99
08REGC/E	2008	85482	1.199,93	VIDEOPROIETTORE-	119,99
08REGC/E	2008	85483	1.199,93	VIDEOPROIETTORE-	119,99
08REGC/E	2008	85484	1.199,93	VIDEOPROIETTORE-	119,99
08REGC/E	2008	85485	1.199,93	VIDEOPROIETTORE-	119,99
08REGC/E	2008	85486	1.199,93	VIDEOPROIETTORE-	119,99
08REGC/E	2008	85487	1.199,93	VIDEOPROIETTORE-	119,99
08REGC/E	2008	85488	1.199,93	VIDEOPROIETTORE-	119,99
08REGC/E	2008	85489	1.199,93	VIDEOPROIETTORE-	119,99
08REGC/E	2008	85490	1.146,00	VIDEOPROIETTORE-	114,60
08REGC/E	2008	85688	1.812,00	ELETTROFORESI;APPARECCHIO PER-	226,50
08REGC/E	2008	85692	752,08	TENDE/TENDAGGI-	75,21
08REGC/E	2008	85693	752,08	TENDE/TENDAGGI-	75,21
08REGC/E	2008	85694	752,08	TENDE/TENDAGGI-	75,21
08REGC/E	2008	85695	683,20	TENDE/TENDAGGI-	68,32
08REGC/E	2008	85696	1.866,00	DISTRUGGI DOCUMENTI-	186,60
08REGC/E	2008	85697	1.866,00	DISTRUGGI DOCUMENTI-	186,60
08REGC/E	2008	85698	1.866,00	DISTRUGGI DOCUMENTI-	186,60
08REGC/E	2008	85699	1.866,00	DISTRUGGI DOCUMENTI-	186,60
08REGC/E	2008	85700	1.866,00	DISTRUGGI DOCUMENTI-	186,60
08REGC/E	2008	85701	1.866,00	DISTRUGGI DOCUMENTI-	186,60
ALTROC/E	2008	85702	2.460,00	PERSONAL COMPUTER PORTATILE-	246,00
08REGC/E	2008	85749	3.096,00	PORTACESTELLI STERILIZZAZIONE-	387,00
08REGC/E	2008	85750	3.096,00	PORTACESTELLI STERILIZZAZIONE-	387,00
08REGC/E	2008	85751	3.096,00	PORTACESTELLI STERILIZZAZIONE-	387,00
08REGC/E	2008	85752	3.096,00	PORTACESTELLI STERILIZZAZIONE-	387,00
08REGC/E	2008	85753	3.096,00	PORTACESTELLI STERILIZZAZIONE-	387,00
08REGC/E	2008	85754	3.096,00	PORTACESTELLI STERILIZZAZIONE-	387,00
08REGC/E	2008	85755	3.096,00	PORTACESTELLI STERILIZZAZIONE-	387,00
08REGC/E	2008	85756	3.096,00	PORTACESTELLI STERILIZZAZIONE-	387,00
08REGC/E	2008	85757	3.096,00	PORTACESTELLI STERILIZZAZIONE-	387,00
08REGC/E	2008	85811	27.600,00	SPIROMETRO-	4.305,00
08REGC/E	2008	86433	4.562,48	OCCHIALE PER MICROCHIRURGIA-	570,31
08REGC/E	2008	86434	4.562,48	OCCHIALE PER MICROCHIRURGIA-	570,31
08REGC/E	2008	86465	9.457,16	BANCO DA LAVORO-	945,72
08REGC/E	2008	86477	26.340,00	VIDEO/ELETTRONISTAGMOGRAFO-	3.292,50
08REGC/E	2008	86482	3.540,00	ELETTROCARDIOGRAFO-	529,65
08REGC/E	2008	86483	3.540,00	ELETTROCARDIOGRAFO-	529,65
08REGC/E	2008	86484	3.540,00	ELETTROCARDIOGRAFO-	529,65
08REGC/E	2008	86485	3.540,00	ELETTROCARDIOGRAFO-	529,65
08REGC/E	2008	86486	3.540,00	ELETTROCARDIOGRAFO-	529,65
08REGC/E	2008	86487	3.540,00	ELETTROCARDIOGRAFO-	529,65
08REGC/E	2008	86488	3.540,00	ELETTROCARDIOGRAFO-	529,65
08REGC/E	2008	86489	3.540,00	ELETTROCARDIOGRAFO-	529,65
08REGC/E	2008	86490	3.540,00	ELETTROCARDIOGRAFO-	529,65
08REGC/E	2008	86491	3.540,00	ELETTROCARDIOGRAFO-	529,65
08REGC/E	2008	86492	3.540,00	ELETTROCARDIOGRAFO-	529,65
08REGC/E	2008	86493	3.540,00	ELETTROCARDIOGRAFO-	529,65
08REGC/E	2008	86549	4.562,48	OCCHIALE PER MICROCHIRURGIA-	570,31
08REGC/E	2008	86550	4.562,48	OCCHIALE PER MICROCHIRURGIA-	570,31
08REGC/E	2008	86551	4.562,48	OCCHIALE PER MICROCHIRURGIA-	570,31
08REGC/E	2008	86561	582,00	SGABELLO CHIRURGICO-	58,20
08REGC/E	2008	86562	582,00	SGABELLO CHIRURGICO-	58,20
08REGC/E	2008	86563	881,28	SGABELLO CHIRURGICO-	88,13
08REGC/E	2008	86564	881,28	SGABELLO CHIRURGICO-	88,13
08REGC/E	2008	86565	7.363,20	MONITOR-	1.009,80
08REGC/E	2008	86566	7.363,20	MONITOR-	1.009,80
08REGC/E	2008	86567	4.465,20	MONITOR-	645,60
08REGC/E	2008	86574	719,28	ARMADIO-	71,93
08REGC/E	2008	86575	874,80	ARMADIO CASELLARIO-	87,48
08REGC/E	2008	86768	1.776,00	FRIGORIFERO PER LABORATORIO-	222,00
08REGC/E	2008	86769	1.776,00	FRIGORIFERO PER LABORATORIO-	222,00
08REGC/E	2008	86770	1.776,00	FRIGORIFERO PER LABORATORIO-	222,00
08REGC/E	2008	86771	1.776,00	FRIGORIFERO PER LABORATORIO-	222,00
08REGC/E	2008	87019	4.562,48	OCCHIALE PER MICROCHIRURGIA-	570,31
CORSI	2008	87024	1.680,00	TENDE/TENDAGGI-	168,00
CORSI	2008	87025	3.528,00	TENDE/TENDAGGI-	352,80
08REGC/E	2008	87042	39.480,00	BIOMETRO OTTICO COMPUTERIZZATO-	4.935,00
SPERIMEN	2008	87131	1.710,00	PERSONAL COMPUTER PORTATILE-	171,00
08REGC/E	2008	87255	1.021,63	CARRELLO CARTELLE CLINICHE-	102,16
08REGC/E	2008	87256	1.021,63	CARRELLO CARTELLE CLINICHE-	102,16
08REGC/E	2008	87257	22.848,00	ESTRATTORE DI ACIDI NUCLEICI-	2.801,52
08REGC/E	2008	87384	1.776,00	FRIGORIFERO PER LABORATORIO-	222,00

Tabella N.I.2.2

CODICE FONDO	ANNO	NUMERO INTROITO	VALORE AMMORTIZZABILE	DESCRIZIONE	QUOTA AMMORTAMENTO NON SOGGETTO A STERILIZZAZIONE
08REGC/E	2008	87385	1.776,00	FRIGORIFERO PER LABORATORIO-	222,00
08REGC/E	2008	87386	1.776,00	FRIGORIFERO PER LABORATORIO-	222,00
08REGC/E	2008	87387	679,80	BILANCIA PESAPERSONE-	84,98
08REGC/E	2008	87388	679,80	BILANCIA PESAPERSONE-	84,98
08REGC/E	2008	87389	679,80	BILANCIA PESAPERSONE-	84,98
08REGC/E	2008	87390	679,80	BILANCIA PESAPERSONE-	84,98
08REGC/E	2008	87878	1.494,97	BARELLA-	186,87
08REGC/E	2008	87879	1.494,97	BARELLA-	186,87
08REGC/E	2008	87880	1.494,97	BARELLA-	186,87
08REGC/E	2008	87881	1.494,97	BARELLA-	186,87
08REGC/E	2008	87882	1.494,97	BARELLA-	186,87
08REGC/E	2008	87883	1.494,97	BARELLA-	186,87
08REGC/E	2008	87884	1.494,97	BARELLA-	186,87
08REGC/E	2008	87885	1.494,97	BARELLA-	186,87
08REGC/E	2008	87886	1.494,97	BARELLA-	186,87
08REGC/E	2008	87887	1.494,97	BARELLA-	186,87
08REGC/E	2008	87888	1.494,97	BARELLA-	186,87
08REGC/E	2008	87889	1.494,97	BARELLA-	186,87
08REGC/E	2008	87890	1.494,97	BARELLA-	186,87
08REGC/E	2008	87891	1.494,97	BARELLA-	186,87
08REGC/E	2008	87892	1.494,97	BARELLA-	186,87
08REGC/E	2008	87893	1.494,97	BARELLA-	186,87
08REGC/E	2008	87894	1.494,97	BARELLA-	186,87
08REGC/E	2008	87895	1.494,97	BARELLA-	186,87
08REGC/E	2008	87896	1.494,97	BARELLA-	186,87
CORSI	2008	87897	1.494,97	ATTREZZATURA PER ADDESTRAMENTO-	186,87
CORSI	2008	87898	1.494,97	ATTREZZATURA PER ADDESTRAMENTO-	186,87
CORSI	2008	87899	1.494,97	ATTREZZATURA PER ADDESTRAMENTO-	186,87
08REGC/E	2008	87900	1.026,00	ASPIRATORE MEDICO CHIRURGICO-	128,25
08REGC/E	2008	87901	1.026,00	ASPIRATORE MEDICO CHIRURGICO-	128,25
08REGC/E	2008	87902	1.026,00	ASPIRATORE MEDICO CHIRURGICO-	128,25
08REGC/E	2008	87903	1.026,00	ASPIRATORE MEDICO CHIRURGICO-	128,25
08REGC/E	2008	87904	1.026,00	ASPIRATORE MEDICO CHIRURGICO-	128,25
08REGC/E	2008	87905	1.026,00	ASPIRATORE MEDICO CHIRURGICO-	128,25
08REGC/E	2008	87906	1.026,00	ASPIRATORE MEDICO CHIRURGICO-	128,25
08REGC/E	2008	87907	1.026,00	ASPIRATORE MEDICO CHIRURGICO-	128,25
08REGC/E	2008	87908	1.026,00	ASPIRATORE MEDICO CHIRURGICO-	128,25
08REGC/E	2008	87997	7.800,00	ANALIZZATORE DI IMPEDENZA CORPOREA-	975,00
08REGC/E	2008	87999	19.536,00	BISTURI AD ULTRASUONI-	2.442,00
08REGC/E	2008	88015	2.225,66	BARELLA-	278,21
08REGC/E	2008	88016	2.225,66	BARELLA-	278,21
08REGC/E	2008	88017	2.225,66	BARELLA-	278,21
08REGC/E	2008	88018	2.225,66	BARELLA-	278,21
08REGC/E	2008	88020	1.099,20	ARMADIO TECNICO "RACK"-	106,76
08REGC/E	2008	88021	1.099,20	ARMADIO TECNICO "RACK"-	106,76
08REGC/E	2008	88022	1.099,20	ARMADIO TECNICO "RACK"-	106,76
08REGC/E	2008	88039	679,80	BILANCIA PESAPERSONE-	84,98
08REGC/E	2008	88040	679,80	BILANCIA PESAPERSONE-	84,98
08REGC/E	2008	88041	679,80	BILANCIA PESAPERSONE-	84,98
08REGC/E	2008	88042	679,80	BILANCIA PESAPERSONE-	84,98
08REGC/E	2008	88043	679,80	BILANCIA PESAPERSONE-	84,98
SPONSOR	2008	88049	2.058,23	APPARECCHIO FOTOGRAFICO-	212,85
08REGC/E	2008	88051	3.075,60	LETTORE HOLTER-	384,45
08REGC/E	2008	88052	3.075,60	LETTORE HOLTER-	384,45
08REGC/E	2008	88053	3.075,60	LETTORE HOLTER-	384,45
08REGC/E	2008	88054	1.860,00	REGISTRATORE HOLTER ECG-	255,08
08REGC/E	2008	88055	1.860,00	REGISTRATORE HOLTER ECG-	255,08
08REGC/E	2008	88056	1.860,00	REGISTRATORE HOLTER ECG-	232,50
08REGC/E	2008	88059	12.000,00	AVVOLGITORE PER IMBALLAGGI-	1.500,00
08REGC/E	2008	88060	4.562,48	OCCHIALE PER MICROCHIRURGIA-	570,31
08REGC/E	2008	88061	4.562,48	OCCHIALE PER MICROCHIRURGIA-	570,31
SPONSOR	2008	88062	899,64	EMOVELOCIMETRO-	112,46
08REGC/E	2008	88067	982,72	ARMADIO-	98,27
08REGC/E	2008	88068	1.770,00	FRIGORIFERO PER LABORATORIO-	221,25
08REGC/E	2008	88069	1.730,10	CONDIZIONATORE-	216,26
08REGC/E	2008	88070	1.730,10	CONDIZIONATORE-	216,26
08REGC/E	2008	88071	567,90	SCRIVANIA-	56,79
08REGC/E	2008	88073	938,28	ARMADIO-	93,83
08REGC/E	2008	88076	518,52	SCRIVANIA-	51,85
08REGC/E	2008	88079	1.382,74	ARMADIO-	138,27
08REGC/E	2008	88081	1.584,00	FRIGORIFERO PER LABORATORIO-	198,00
08REGC/E	2008	88082	1.584,00	FRIGORIFERO PER LABORATORIO-	198,00
08REGC/E	2008	88083	1.584,00	FRIGORIFERO PER LABORATORIO-	198,00
08REGC/E	2008	88084	1.584,00	FRIGORIFERO PER LABORATORIO-	198,00
08REGC/E	2008	88356	8.624,40	LAVAGGIO E TERMODISINFEZIONE;MACCHINA PER-	1.078,05
08REGC/E	2008	88358	3.090,00	CONTENITORE CRIOGENICO-	386,25
08REGC/E	2008	88359	3.090,00	CONTENITORE CRIOGENICO-	386,25
08REGC/E	2008	88362	3.000,00	FRIGORIFERO PER LABORATORIO-	375,00
08REGC/E	2008	88363	3.000,00	FRIGORIFERO PER LABORATORIO-	375,00
08REGC/E	2008	88408	3.840,00	BARELLA-	480,00
08REGC/E	2008	88409	3.840,00	BARELLA-	480,00
08REGC/E	2008	88410	3.840,00	BARELLA-	480,00
08REGC/E	2008	88423	1.866,00	DISTRUGGI DOCUMENTI-	186,60
08REGC/E	2008	88424	1.866,00	DISTRUGGI DOCUMENTI-	186,60
08REGC/E	2008	88425	1.866,00	DISTRUGGI DOCUMENTI-	186,60

Tabella N.I.2.2

CODICE FONDO	ANNO	NUMERO INTROITO	VALORE AMMORTIZZABILE	DESCRIZIONE	QUOTA AMMORTAMENTO NON SOGGETTO A STERILIZZAZIONE
08REGC/E	2008	88426	1.866,00	DISTRUGGI DOCUMENTI-	186,60
08REGC/E	2008	88427	1.866,00	DISTRUGGI DOCUMENTI-	186,60
08REGC/E	2008	88428	1.866,00	DISTRUGGI DOCUMENTI-	186,60
08REGC/E	2008	88429	1.866,00	DISTRUGGI DOCUMENTI-	186,60
08REGC/E	2008	88430	1.866,00	DISTRUGGI DOCUMENTI-	186,60
08REGC/E	2008	88431	1.866,00	DISTRUGGI DOCUMENTI-	186,60
08REGC/E	2008	88443	1.772,80	ASPIRATORE MEDICO CHIRURGICO-	221,60
08REGC/E	2008	88444	1.772,80	ASPIRATORE MEDICO CHIRURGICO-	221,60
08REGC/E	2008	88445	1.772,80	ASPIRATORE MEDICO CHIRURGICO-	221,60
08REGC/E	2008	88446	1.772,80	ASPIRATORE MEDICO CHIRURGICO-	221,60
08REGC/E	2008	88447	1.772,80	ASPIRATORE MEDICO CHIRURGICO-	221,60
08REGC/E	2008	88448	1.772,80	ASPIRATORE MEDICO CHIRURGICO-	221,60
08REGC/E	2008	88449	1.772,80	ASPIRATORE MEDICO CHIRURGICO-	221,60
08REGC/E	2008	88450	1.772,80	ASPIRATORE MEDICO CHIRURGICO-	221,60
08REGC/E	2008	88451	1.772,80	ASPIRATORE MEDICO CHIRURGICO-	221,60
08REGC/E	2008	88453	972,25	ASPIRATORE MEDICO CHIRURGICO-	121,53
08REGC/E	2008	88454	972,25	ASPIRATORE MEDICO CHIRURGICO-	121,53
08REGC/E	2008	88455	972,25	ASPIRATORE MEDICO CHIRURGICO-	121,53
08REGC/E	2008	88456	1.363,69	ASPIRATORE MEDICO CHIRURGICO-	170,46
08REGC/E	2008	88457	972,25	ASPIRATORE MEDICO CHIRURGICO-	121,53
08REGC/E	2008	88462	10.800,00	SPETTROFOTOMETRO-	1.350,00
08REGC/E	2008	88471	4.562,48	OCCHIALE PER MICROCHIRURGIA-	570,31
CORSI	2008	88476	1.860,00	ATTREZZATURA PER ADDESTRAMENTO-	232,50
CORSI	2008	88477	1.860,00	ATTREZZATURA PER ADDESTRAMENTO-	232,50
CORSI	2008	88478	2.659,20	ATTREZZATURA PER ADDESTRAMENTO-	332,40
CORSI	2008	88479	2.659,20	ATTREZZATURA PER ADDESTRAMENTO-	332,40
SPERIMEN	2008	88480	9.000,00	FONTE LUMINOSA PER ENDOSCOPIA-	1.125,00
08REGC/E	2008	88482	734,40	INCUBATORE-	91,80
08REGC/E	2008	88485	2.736,00	FRIGORIFERO PER LABORATORIO-	342,00
08REGC/E	2008	88486	2.736,00	FRIGORIFERO PER LABORATORIO-	342,00
08REGC/E	2008	88487	2.736,00	FRIGORIFERO PER LABORATORIO-	342,00
08REGC/E	2008	88488	2.736,00	FRIGORIFERO PER LABORATORIO-	342,00
08REGC/E	2008	88493	5.121,60	LAMPADA SCIALITICA-	640,20
08REGC/E	2008	88529	2.064,00	PARETE DIVISORIA-	206,40
08REGC/E	2008	88530	3.384,00	MOBILE BAR-	338,40
08REGC/E	2008	88546	810,12	DERMATOSCOPIO-	101,27
08REGC/E	2008	88547	810,12	DERMATOSCOPIO-	101,27
08REGC/E	2008	88548	810,12	DERMATOSCOPIO-	101,27
08REGC/E	2008	88549	810,12	DERMATOSCOPIO-	101,27
08REGC/E	2008	88550	810,12	DERMATOSCOPIO-	101,27
08REGC/E	2008	88551	810,12	DERMATOSCOPIO-	101,27
08REGC/E	2008	88560	679,80	BILANCIA PESAPERSONE-	84,98
08REGC/E	2008	88564	7.320,00	INCLUSORE/RICICLATORE DI PARAFFINA-	915,00
08REGC/E	2008	88607	5.094,48	MICROSCOPIO OTTICO DA LABORATORIO-	636,81
08REGC/E	2008	88608	5.094,48	MICROSCOPIO OTTICO DA LABORATORIO-	636,81
08REGC/E	2008	88609	5.094,48	MICROSCOPIO OTTICO DA LABORATORIO-	636,81
08REGC/E	2008	88610	4.718,29	CUCINA COMPONIBILE-	589,79
CORSI	2008	88748	2.163,60	ATTREZZATURA PER ADDESTRAMENTO-	270,45
08REGC/E	2008	88826	7.986,00	INCUBATORE AD ANIDRIDE CARBONICA-	998,25
08REGC/E	2008	88827	7.986,00	INCUBATORE AD ANIDRIDE CARBONICA-	998,25
08REGC/E	2008	88828	1.243,20	STAMPANTE-	124,32
08REGC/E	2008	88830	1.243,20	STAMPANTE-	124,32
08REGC/E	2008	88831	1.243,20	STAMPANTE-	124,32
08REGC/E	2008	88833	1.243,20	STAMPANTE-	124,32
08REGC/E	2008	88834	1.243,20	STAMPANTE-	124,32
08REGC/E	2008	88835	1.243,20	STAMPANTE-	124,32
08REGC/E	2008	88836	1.243,20	STAMPANTE-	124,32
08REGC/E	2008	88837	1.243,20	STAMPANTE-	124,32
08REGC/E	2008	88838	1.243,20	STAMPANTE-	124,32
08REGC/E	2008	88839	1.243,20	STAMPANTE-	124,32
08REGC/E	2008	88840	1.243,20	STAMPANTE-	124,32
08REGC/E	2008	88842	1.243,20	STAMPANTE-	124,32
08REGC/E	2008	88843	1.243,20	STAMPANTE-	124,32
08REGC/E	2008	88844	1.243,20	STAMPANTE-	124,32
08REGC/E	2008	88846	1.243,20	STAMPANTE-	124,32
08REGC/E	2008	88847	1.243,20	STAMPANTE-	124,32
08REGC/E	2008	88848	1.243,20	STAMPANTE-	124,32
08REGC/E	2008	88849	1.243,20	STAMPANTE-	124,32
08REGC/E	2008	88850	1.243,20	STAMPANTE-	124,32
08REGC/E	2008	88851	1.243,20	STAMPANTE-	124,32
08REGC/E	2008	88852	1.243,20	STAMPANTE-	124,32
08REGC/E	2008	88853	1.243,20	STAMPANTE-	124,32
08REGC/E	2008	88854	1.243,20	STAMPANTE-	124,32
08REGC/E	2008	88855	1.243,20	STAMPANTE-	124,32
08REGC/E	2008	88856	1.243,20	STAMPANTE-	124,32
08REGC/E	2008	88857	1.243,20	STAMPANTE-	124,32
08REGC/E	2008	88864	772,80	TENDE/TENDAGGI-	77,28
08REGC/E	2008	88865	672,00	TENDE/TENDAGGI-	67,20
08REGC/E	2008	88886	2.040,00	CARRELLO PORTAGHIACCIO-	255,00
08REGC/E	2008	88895	708,62	CARRELLO PER ATTREZZATURA SANITARIA-	88,58
08REGC/E	2008	88896	708,62	CARRELLO PER ATTREZZATURA SANITARIA-	88,58
08REGC/E	2008	88965	900,00	SISTEMA INTERFONICO-	90,00
08REGC/E	2008	88968	2.481,60	DERMOGRAFO-	310,20
08REGC/E	2008	89054	1.772,80	ASPIRATORE MEDICO CHIRURGICO-	221,60
08REGC/E	2008	89055	972,25	ASPIRATORE MEDICO CHIRURGICO-	121,53

Tabella N.I.2.2

CODICE FONDO	ANNO	NUMERO INTROITO	VALORE AMMORTIZZABILE	DESCRIZIONE	QUOTA AMMORTAMENTO NON SOGGETTO A STERILIZZAZIONE
CORSI	2008	89063	3.722,40	ATTREZZATURA PER ADDESTRAMENTO-	465,30
08REGC/E	2008	89396	7.439,64	AMPLIFICATORE DI SEQUENZE NUCLEOTIDICHE-	929,96
08REGC/E	2008	89397	7.439,64	AMPLIFICATORE DI SEQUENZE NUCLEOTIDICHE-	929,96
08REGC/E	2008	89398	7.439,64	AMPLIFICATORE DI SEQUENZE NUCLEOTIDICHE-	929,96
08REGC/E	2008	89399	7.439,64	AMPLIFICATORE DI SEQUENZE NUCLEOTIDICHE-	929,96
08REGC/E	2008	89449	594,00	STAMPANTE-	59,40
08REGCE	2008	89454	111.744,00	BISTURI AD ULTRASUONI-	13.968,00
08REGC/E	2008	89455	1.428,00	LETTINO PER FISIOTERAPIA-	178,50
CORSI	2008	89458	10.797,70	ARREDI VARI-	1.097,62
08REGC/E	2008	89464	2.370,00	BARELLA SEDIA-	293,94
08REGC/E	2008	89465	2.370,00	BARELLA SEDIA-	292,14
08REGC/E	2008	89468	5.385,12	ARREDI VARI-	922,46
08REGC/E	2008	89471	5.478,72	ARREDI VARI-	1.161,28
08REGC/E	2008	89497	2.370,00	BARELLA SEDIA-	292,14
08REGC/E	2008	89498	2.370,00	BARELLA SEDIA-	292,14
08REGC/E	2008	89499	7.286,40	RESECTOSCOPIO-	946,50
08REGC/E	2008	89501	5.122,80	URETERONEFROSCOPIO-	640,35
08REGC/E	2008	89502	4.466,52	NEFROSCOPIO-	558,32
08REGC/E	2008	89534	7.800,00	CENTRIFUGA REFRIGERATA-	1.214,63
08REGC/E	2008	89538	7.800,00	CENTRIFUGA REFRIGERATA-	1.214,63
08REGCE	2008	89540	94.620,00	PORTATILE PER RADIOSCOPIA;APPARECCHIO PER-	11.827,50
08REGCE	2008	89541	108.420,00	PORTATILE PER RADIOSCOPIA;APPARECCHIO PER-	13.552,50
08REGCE	2008	89550	145.560,00	FLUORANGIOGRAFO-	18.195,00
08REGCE	2008	89647	98.988,00	ECOTOMOGRAFO PORTATILE-	15.436,43
08REGCE	2008	89648	1.308,00	RIPRODUTTORE VIDEO PER BIOIMMAGINI-	163,50
08REGCE	2008	89649	2.592,00	RIPRODUTTORE VIDEO PER BIOIMMAGINI-	324,00
09REGC/E	2008	89678	35.062,80	VENTILATORE POLMONARE-	395,63
09REGC/E	2008	89679	35.062,80	VENTILATORE POLMONARE-	395,93
09REGC/E	2008	89680	35.062,80	VENTILATORE POLMONARE-	395,93
09REGC/E	2008	89684	35.062,80	VENTILATORE POLMONARE-	395,63
09REGC/E	2008	89685	35.062,80	VENTILATORE POLMONARE-	395,63
08REGC/E	2008	89825	792,00	STAMPANTE-	79,20
08REGC/E	2008	89826	792,00	STAMPANTE-	79,20
08REGC/E	2008	89990	5.496,00	ACCESSORI PER APPARECCHIATURE SANITARIE-	687,00
08REGC/E	2008	89991	2.268,00	ACCESSORI PER APPARECCHIATURE SANITARIE-	283,50
08REGC/E	2008	89992	1.836,00	ACCESSORI PER APPARECCHIATURE SANITARIE-	229,50
09REGC/E	2009	89827	792,00	STAMPANTE-	92,28
09REGC/E	2009	89828	792,00	STAMPANTE-	92,28
09REGC/E	2009	89829	792,00	STAMPANTE-	79,20
09REGC/E	2009	89830	792,00	STAMPANTE-	79,20
09REGC/E	2009	89831	792,00	STAMPANTE-	79,20
09REGC/E	2009	89832	792,00	STAMPANTE-	92,28
09REGC/E	2009	89833	792,00	STAMPANTE-	79,20
09REGC/E	2009	89834	792,00	STAMPANTE-	92,28
09REGC/E	2009	89835	792,00	STAMPANTE-	79,20
09REGC/E	2009	89836	792,00	STAMPANTE-	79,20
09REGC/E	2009	89837	792,00	STAMPANTE-	79,20
09REGC/E	2009	89838	792,00	STAMPANTE-	79,20
09REGC/E	2009	89839	792,00	STAMPANTE-	79,20
09REGCE	2009	89997	150.000,00	TAVOLO OPERATORIO-	18.750,00
SPERIMEN	2009	90137	6.600,00	NASO FARINGO/LARINGOSCOPIO-	825,00
09REGC/E	2009	90270	27.081,58	CROMATOGRAFO IN FASE LIQUIDA AD ELEVATE PRESTAZIONI-	4.470,00
09REGC/E	2009	90300	16.800,00	SOFTWARE-	2.100,00
CORSI	2009	90531	522,12	ATTREZZATURA PER ADDESTRAMENTO-	65,27
09REGC/E	2009	90541	1.248,00	LAVELLO-	156,00
09REGC/E	2009	91042	673,19	CARRELLO PORTA APPARECCHI/ACCESSORI-	84,15
09REGC/E	2009	91043	673,19	CARRELLO PORTA APPARECCHI/ACCESSORI-	84,15
09REGC/E	2009	91044	673,19	CARRELLO PORTA APPARECCHI/ACCESSORI-	84,15
09REGC/E	2009	91045	673,19	CARRELLO PORTA APPARECCHI/ACCESSORI-	84,15
09REGC/E	2009	91056	4.118,58	ARMADIO ATTREZZATO-	411,86
09REGC/E	2009	91057	1.514,16	BANCO DA LAVORO-	151,42
09REGC/E	2009	91058	1.514,16	BANCO DA LAVORO-	151,42
09REGC/E	2009	91059	1.514,16	BANCO DA LAVORO-	151,42
09REGC/E	2009	91060	694,44	ARMADIO PENSILE-	69,44
09REGC/E	2009	91069	1.069,20	ARMADIO-	106,92
09REGC/E	2009	91070	2.385,84	ARMADIO-	238,58
09REGC/E	2009	91071	3.834,00	ARMADIO ATTREZZATO-	383,40
09REGC/E	2009	91072	3.155,71	ARMADIO ATTREZZATO-	315,57
09REGC/E	2009	91073	1.213,92	ARMADIO ATTREZZATO-	121,39
09REGC/E	2009	91074	1.580,28	BANCO DA LAVORO-	158,02
09REGC/E	2009	91075	1.183,82	BANCO DA LAVORO-	118,38
09REGC/E	2009	91076	1.213,92	ARMADIO ATTREZZATO-	121,39
09REGC/E	2009	91077	2.762,10	ARMADIO ATTREZZATO-	276,21
09REGC/E	2009	91078	1.185,30	ARMADIO ATTREZZATO-	118,53
09REGC/E	2009	91079	1.185,30	ARMADIO ATTREZZATO-	118,53
09REGC/E	2009	91081	1.213,92	ARMADIO ATTREZZATO-	121,39
09REGC/E	2009	91082	27.779,04	LARINGOSTROBOVIDEOSCOPIO-	3.472,38
09REGC/E	2009	91083	9.154,56	LARINGOVIDEOSCOPIO-	1.144,32
09REGC/E	2009	91084	3.600,00	FONTE LUMINOSA PER ENDOSCOPIA-	450,00
09REGC/E	2009	91093	7.020,00	MONITORAGGIO DEL SISTEMA NERVOSO;SISTEMA PER-	877,50
09REGC/E	2009	91094	7.020,00	MONITORAGGIO DEL SISTEMA NERVOSO;SISTEMA PER-	877,50
09REGC/E	2009	91098	5.400,00	SONDA PER APPARECCHIATURA SANITARIA-	675,00
09REGC/E	2009	91099	12.000,00	LARINGOVIDEOSCOPIO-	1.500,00
09REGC/E	2009	91100	12.000,00	LARINGOVIDEOSCOPIO-	1.500,00
09REGC/E	2009	91101	12.000,00	LARINGOVIDEOSCOPIO-	1.500,00

Tabella N.I.2.2

CODICE FONDO	ANNO	NUMERO INTROITO	VALORE AMMORTIZZABILE	DESCRIZIONE	QUOTA AMMORTAMENTO NON SOGGETTO A STERILIZZAZIONE
09REGCE	2009	91119	55.500,00	ANESTESIA;APPARECCHIO PER-	6.917,90
SPERIMEN	2009	91119	55.500,00	ANESTESIA;APPARECCHIO PER-	105,85
09REGC/E	2009	91123	6.000,00	POMPA DI INFUSIONE-	750,00
09REGC/E	2009	91124	6.000,00	POMPA DI INFUSIONE-	750,00
09REGCE	2009	91125	76.063,20	ECOTOMOGRAFO-	10.319,70
09REGCE	2009	91126	1.014,00	RIPRODUTTORE VIDEO PER BIOIMMAGINI-	126,75
09REGCE	2009	91128	3.050,40	VIDEOREGISTRATORE PER BIOIMMAGINI-	381,30
09REGC/E	2009	91167	1.180,44	ARMADIO-	118,04
09REGC/E	2009	91168	1.294,08	CARRELLO-	129,41
09REGC/E	2009	91169	1.350,00	CARRELLO ATTREZZATO-	168,75
09REGCE	2009	91278	3.191,16	MONITOR-	398,90
09REGCE	2009	91279	3.191,16	MONITOR-	398,90
09REGCE	2009	91280	3.191,16	MONITOR-	394,57
09REGCE	2009	91281	3.191,16	MONITOR-	394,57
09REGCE	2009	91282	3.191,16	MONITOR-	398,90
09REGCE	2009	91283	3.191,16	MONITOR-	396,76
09REGCE	2009	91284	3.191,16	MONITOR-	396,76
09REGCE	2009	91285	3.191,16	MONITOR-	396,76
09REGCE	2009	91286	3.191,16	MONITOR-	398,90
09REGCE	2009	91287	3.191,16	MONITOR-	398,90
09REGCE	2009	91288	3.191,16	MONITOR-	398,90
09REGCE	2009	91289	3.191,16	MONITOR-	398,90
09REGCE	2009	91290	3.191,16	MONITOR-	398,90
09REGCE	2009	91291	3.191,16	MONITOR-	398,90
09REGCE	2009	91292	3.191,16	MONITOR-	398,90
09REGCE	2009	91293	3.191,16	MONITOR-	398,90
09REGCE	2009	91294	2.491,68	MONITOR-	311,46
09REGCE	2009	91295	2.491,68	MONITOR-	311,46
09REGCE	2009	91296	2.491,68	MONITOR-	311,46
09REGCE	2009	91297	2.491,68	MONITOR-	311,46
09REGCE	2009	91298	2.491,68	MONITOR-	311,46
09REGCE	2009	91299	2.491,68	MONITOR-	311,46
09REGCE	2009	91300	2.491,68	MONITOR-	311,46
09REGCE	2009	91301	2.491,68	MONITOR-	311,46
09REGCE	2009	91302	2.491,68	MONITOR-	311,46
09REGCE	2009	91303	2.491,68	MONITOR-	311,46
09REGCE	2009	91304	2.491,68	MONITOR-	311,46
09REGCE	2009	91305	2.491,68	MONITOR-	311,46
09REGCE	2009	91306	2.491,68	MONITOR-	311,46
SPTECNIC	2009	91465	379.973,04	PREFABBRICATO PRESSO ELISUPERFICIE	449,60
SPTECNIC	2009	91478	85,63	DEPOSITO TEMPORANEO RIFIUTI	1.229,90
ALTROC/E	2009	91494	467.764,00	TOMOGRAFO A RISONANZA MAGNETICA-	2.754,00
09REGC/E	2009	91559	577,20	TRAVE TESTALETTO/BARRA TECNICA-	195,00
09REGC/E	2009	91560	577,20	TRAVE TESTALETTO/BARRA TECNICA-	195,00
09REGC/E	2009	91649	2.880,00	MONITOR-	360,00
09REGCE	2009	91724	150.000,00	SOFTWARE-	18.750,00
09REGC/E	2009	91823	3.600,00	ELETTROCARDIOGRAFO-	540,00
09REGC/E	2009	91824	3.600,00	ELETTROCARDIOGRAFO-	540,00
09REGC/E	2009	91825	3.600,00	ELETTROCARDIOGRAFO-	540,00
09REGC/E	2009	91826	3.600,00	ELETTROCARDIOGRAFO-	540,00
09REGC/E	2009	91938	35.760,00	CONTENITORE CRIOGENICO-	4.470,00
09REGCE	2009	91939	976,80	LETTINO VISITA-	122,10
09REGCE	2009	91940	976,80	LETTINO VISITA-	122,10
09REGCE	2009	91941	976,80	LETTINO VISITA-	122,10
09REGCE	2009	91942	976,80	LETTINO VISITA-	122,10
09REGCE	2009	91943	976,80	LETTINO VISITA-	122,10
09REGCE	2009	91944	976,80	LETTINO VISITA-	122,10
09REGCE	2009	91945	976,80	LETTINO VISITA-	122,10
09REGCE	2009	91946	976,80	LETTINO VISITA-	122,10
09REGCE	2009	91947	976,80	LETTINO VISITA-	122,10
09REGCE	2009	91948	976,80	LETTINO VISITA-	122,10
09REGCE	2009	91949	976,80	LETTINO VISITA-	122,10
09REGCE	2009	91950	976,80	LETTINO VISITA-	122,10
09REGCE	2009	91951	976,80	LETTINO VISITA-	122,10
09REGCE	2009	91952	976,80	LETTINO VISITA-	122,10
09REGCE	2009	91953	976,80	LETTINO VISITA-	122,10
09REGCE	2009	91954	976,80	LETTINO VISITA-	122,10
09REGCE	2009	91955	976,80	LETTINO VISITA-	122,10
09REGCE	2009	91956	976,80	LETTINO VISITA-	122,10
09REGCE	2009	91957	976,80	LETTINO VISITA-	122,10
09REGCE	2009	91958	976,80	LETTINO VISITA-	122,10
09REGCE	2009	91959	976,80	LETTINO VISITA-	122,10
09REGCE	2009	91960	976,80	LETTINO VISITA-	122,10
09REGCE	2009	91961	976,80	LETTINO VISITA-	122,10
09REGCE	2009	91962	1.380,00	LETTINO GINECOLOGICO-	172,50
ALTROC/E	2009	91977	1.572,00	PERSONAL COMPUTER PORTATILE-	157,20
09REGC/E	2009	92274	23.520,00	SOFTWARE-	2.940,00
09REGC/E	2009	92423	1.866,00	DISTRUGGI DOCUMENTI-	186,60
09REGC/E	2009	92424	1.866,00	DISTRUGGI DOCUMENTI-	186,60
09REGC/E	2009	92425	1.866,00	DISTRUGGI DOCUMENTI-	186,60
09REGC/E	2009	92426	1.866,00	DISTRUGGI DOCUMENTI-	186,60
CORSI	2009	92489	4.896,00	ATTREZZATURA PER ADDESTRAMENTO-	612,00
09REGC/E	2009	92490	3.948,00	SOLLEVAMALATI;APPARECCHIO PER-	882,00
09REGC/E	2009	92491	3.948,00	SOLLEVAMALATI;APPARECCHIO PER-	612,00
09REGC/E	2009	92492	3.948,00	SOLLEVAMALATI;APPARECCHIO PER-	612,00

Tabella N.I.2.2

CODICE FONDO	ANNO	NUMERO INTROITO	VALORE AMMORTIZZABILE	DESCRIZIONE	QUOTA AMMORTAMENTO NON SOGGETTO A STERILIZZAZIONE
09REGC/E	2009	92493	3.948,00	SOLLEVAMALATI;APPARECCHIO PER-	612,00
09REGC/E	2009	92494	3.948,00	SOLLEVAMALATI;APPARECCHIO PER-	612,00
09REGC/E	2009	92495	3.948,00	SOLLEVAMALATI;APPARECCHIO PER-	657,00
09REGC/E	2009	92595	47.466,78	OPERE AGGIUNTIVE SISTEMA POLIFUNZIONALE PER RADIOLOGIA DIGITALE-	5.933,35
SPERIMEN	2009	92609	1.490,40	ARMADIO-	149,04
09REGCE	2009	92620	4.343,04	BANCO DA LAVORO-	630,87
09REGCE	2009	92621	5.157,60	BANCO DA LAVORO-	515,76
09REGCE	2009	92622	1.291,20	BANCO DA LAVORO-	129,12
09REGCE	2009	92623	997,44	BANCO DA LAVORO-	99,74
09REGCE	2009	92624	637,44	ARMADIO-	63,74
09REGCE	2009	92625	637,44	ARMADIO-	63,74
09REGCE	2009	92626	634,56	ARMADIO-	63,46
09REGCE	2009	92627	634,56	ARMADIO-	63,46
09REGCE	2009	92633	1.828,80	BANCO DA LAVORO-	182,88
09REGCE	2009	92635	941,28	BANCO DA LAVORO-	94,13
09REGCE	2009	92637	2.600,64	BANCO DA LAVORO-	260,06
09REGCE	2009	92638	7.283,52	BANCO DA LAVORO-	728,35
09REGCE	2009	92641	4.207,68	BANCO DA LAVORO-	420,77
09REGCE	2009	92648	1.009,92	BANCO DA LAVORO-	100,99
09REGCE	2009	92649	1.876,80	BANCO DA LAVORO-	187,68
09REGCE	2009	92651	3.834,24	BANCO DA LAVORO-	383,42
09REGCE	2009	92652	1.928,64	BANCO DA LAVORO-	192,86
09REGCE	2009	92653	658,08	BANCO DA LAVORO-	65,81
09REGCE	2009	92655	643,20	ARMADIO-	64,32
09REGCE	2009	92656	643,20	ARMADIO-	64,32
09REGCE	2009	92657	2.944,32	BANCO DA LAVORO-	294,43
09REGCE	2009	92659	8.299,20	BANCO DA LAVORO-	829,92
09REGCE	2009	92663	5.399,04	BANCO DA LAVORO-	539,90
09REGCE	2009	92664	1.410,96	TAVOLO-	141,10
09REGCE	2009	92665	1.659,84	BANCO DA LAVORO-	165,98
09REGCE	2009	92666	4.885,44	BANCO DA LAVORO-	488,54
09REGCE	2009	92667	665,28	BANCO DA LAVORO-	66,53
09REGCE	2009	92669	1.200,00	TAVOLO-	120,00
09REGCE	2009	92670	5.849,28	BANCO DA LAVORO-	584,93
09REGCE	2009	92671	1.860,48	BANCO DA LAVORO-	186,05
09REGCE	2009	92672	1.325,28	BANCO LAVELLO-	132,53
09REGCE	2009	92673	2.651,52	BANCO DA LAVORO-	265,15
09REGCE	2009	92675	1.553,28	BANCO DA LAVORO-	155,33
09REGCE	2009	92677	1.097,28	BANCO DA LAVORO-	109,73
09REGCE	2009	92678	747,84	BANCO DA LAVORO-	74,78
09REGCE	2009	92679	1.070,40	BANCO DA LAVORO-	107,04
09REGCE	2009	92682	1.651,20	BANCO DA LAVORO-	165,12
09REGCE	2009	92683	584,16	ARMADIO-	58,42
09REGCE	2009	92684	584,16	ARMADIO-	58,42
09REGCE	2009	92685	584,16	ARMADIO-	58,42
09REGCE	2009	92686	584,16	ARMADIO-	58,42
09REGCE	2009	92687	1.171,20	BANCO LAVELLO-	117,12
09REGCE	2009	92688	1.464,96	BANCO DA LAVORO-	146,50
09REGCE	2009	92689	634,56	ARMADIO-	63,46
09REGCE	2009	92690	634,56	ARMADIO-	63,46
09REGCE	2009	92691	1.039,68	BANCO DA LAVORO-	103,97
09REGCE	2009	92702	1.770,00	FRIGORIFERO PER LABORATORIO-	221,25
09REGCE	2009	92703	1.770,00	FRIGORIFERO PER LABORATORIO-	221,25
09REGCE	2009	92704	1.770,00	FRIGORIFERO PER LABORATORIO-	221,25
09REGCE	2009	92705	1.770,00	FRIGORIFERO PER LABORATORIO-	221,25
09REGCE	2009	92706	1.770,00	FRIGORIFERO PER LABORATORIO-	221,25
09REGCE	2009	92707	1.720,80	FRIGORIFERO PER LABORATORIO-	215,10
09REGCE	2009	92708	1.720,80	FRIGORIFERO PER LABORATORIO-	215,10
09REGCE	2009	92709	1.720,80	FRIGORIFERO PER LABORATORIO-	215,10
09REGCE	2009	92710	1.720,80	FRIGORIFERO PER LABORATORIO-	215,10
09REGCE	2009	92711	1.720,80	FRIGORIFERO PER LABORATORIO-	215,10
09REGCE	2009	92712	1.720,80	FRIGORIFERO PER LABORATORIO-	215,10
09REGCE	2009	92713	1.720,80	FRIGORIFERO PER LABORATORIO-	215,10
09REGCE	2009	92714	1.720,80	FRIGORIFERO PER LABORATORIO-	215,10
09REGCE	2009	92715	1.720,80	FRIGORIFERO PER LABORATORIO-	215,10
09REGCE	2009	92716	1.720,80	FRIGORIFERO PER LABORATORIO-	215,10
09REGCE	2009	92719	976,80	LETTINO VISITA-	122,10
09REGCE	2009	92720	976,80	LETTINO VISITA-	122,10
09REGCE	2009	92721	976,80	LETTINO VISITA-	122,10
09REGCE	2009	92722	976,80	LETTINO VISITA-	122,10
09REGCE	2009	92723	976,80	LETTINO VISITA-	122,10
09REGCE	2009	92724	976,80	LETTINO VISITA-	122,10
09REGCE	2009	92725	976,80	LETTINO VISITA-	122,10
09REGCE	2009	92726	976,80	LETTINO VISITA-	122,10
09REGCE	2009	92727	976,80	LETTINO VISITA-	122,10
09REGCE	2009	92728	976,80	LETTINO VISITA-	122,10
09REGCE	2009	92729	976,80	LETTINO VISITA-	122,10
09REGCE	2009	92730	976,80	LETTINO VISITA-	122,10
09REGCE	2009	92731	976,80	LETTINO VISITA-	122,10
09REGCE	2009	92732	976,80	LETTINO VISITA-	122,10
09REGCE	2009	92733	976,80	LETTINO VISITA-	122,10
09REGCE	2009	92734	976,80	LETTINO VISITA-	122,10
09REGCE	2009	92735	976,80	LETTINO VISITA-	122,10
09REGCE	2009	92736	976,80	LETTINO VISITA-	122,10
09REGCE	2009	92737	976,80	LETTINO VISITA-	122,10

Tabella N.I.2.2

CODICE FONDO	ANNO	NUMERO INTROITO	VALORE AMMORTIZZABILE	DESCRIZIONE	QUOTA AMMORTAMENTO NON SOGGETTO A STERILIZZAZIONE
09REGCE	2009	92738	976,80	LETTINO VISITA-	122,10
09REGCE	2009	92739	976,80	LETTINO VISITA-	122,10
09REGCE	2009	92740	976,80	LETTINO VISITA-	122,10
09REGCE	2009	92741	976,80	LETTINO VISITA-	122,10
09REGCE	2009	92742	976,80	LETTINO VISITA-	122,10
09REGCE	2009	92743	976,80	LETTINO VISITA-	122,10
09REGCE	2009	92744	976,80	LETTINO VISITA-	122,10
09REGCE	2009	92745	976,80	LETTINO VISITA-	122,10
09REGCE	2009	92746	976,80	LETTINO VISITA-	122,10
09REGCE	2009	92747	976,80	LETTINO VISITA-	122,10
09REGCE	2009	92748	976,80	LETTINO VISITA-	122,10
09REGCE	2009	92749	976,80	LETTINO VISITA-	122,10
09REGCE	2009	92750	976,80	LETTINO VISITA-	122,10
09REGCE	2009	92751	976,80	LETTINO VISITA-	122,10
09REGCE	2009	92752	976,80	LETTINO VISITA-	122,10
09REGCE	2009	92753	976,80	LETTINO VISITA-	122,10
09REGCE	2009	92754	976,80	LETTINO VISITA-	122,10
09REGCE	2009	92755	976,80	LETTINO VISITA-	122,10
09REGCE	2009	92756	976,80	LETTINO VISITA-	122,10
09REGCE	2009	92757	976,80	LETTINO VISITA-	122,10
09REGCE	2009	92758	976,80	LETTINO VISITA-	122,10
09REGCE	2009	92759	976,80	LETTINO VISITA-	122,10
09REGCE	2009	92760	976,80	LETTINO VISITA-	122,10
09REGCE	2009	92761	976,80	LETTINO VISITA-	122,10
09REGCE	2009	92762	976,80	LETTINO VISITA-	122,10
09REGCE	2009	92763	976,80	LETTINO VISITA-	122,10
09REGCE	2009	92764	976,80	LETTINO VISITA-	122,10
09REGCE	2009	92765	976,80	LETTINO VISITA-	122,10
09REGCE	2009	92766	976,80	LETTINO VISITA-	122,10
09REGCE	2009	92767	976,80	LETTINO VISITA-	122,10
09REGCE	2009	92768	976,80	LETTINO VISITA-	122,10
09REGCE	2009	92769	976,80	LETTINO VISITA-	122,10
09REGCE	2009	92770	976,80	LETTINO VISITA-	122,10
09REGCE	2009	92771	976,80	LETTINO VISITA-	122,10
09REGCE	2009	92772	976,80	LETTINO VISITA-	122,10
09REGCE	2009	92773	976,80	LETTINO VISITA-	122,10
09REGCE	2009	92774	976,80	LETTINO VISITA-	122,10
09REGCE	2009	92775	976,80	LETTINO VISITA-	122,10
09REGCE	2009	92776	976,80	LETTINO VISITA-	122,10
09REGCE	2009	92777	976,80	LETTINO VISITA-	122,10
09REGCE	2009	92778	976,80	LETTINO VISITA-	122,10
09REGCE	2009	92779	976,80	LETTINO VISITA-	122,10
09REGCE	2009	92780	976,80	LETTINO VISITA-	122,10
09REGCE	2009	92781	976,80	LETTINO VISITA-	122,10
09REGCE	2009	92782	976,80	LETTINO VISITA-	122,10
09REGCE	2009	92783	976,80	LETTINO VISITA-	122,10
09REGCE	2009	92784	976,80	LETTINO VISITA-	122,10
09REGCE	2009	92785	976,80	LETTINO VISITA-	122,10
09REGCE	2009	92786	976,80	LETTINO VISITA-	122,10
09REGCE	2009	92787	976,80	LETTINO VISITA-	122,10
09REGCE	2009	92788	976,80	LETTINO VISITA-	122,10
09REGCE	2009	92789	976,80	LETTINO VISITA-	122,10
09REGCE	2009	92790	976,80	LETTINO VISITA-	122,10
09REGCE	2009	92791	976,80	LETTINO VISITA-	122,10
09REGCE	2009	92792	976,80	LETTINO VISITA-	122,10
09REGCE	2009	92793	976,80	LETTINO VISITA-	122,10
09REGCE	2009	92794	976,80	LETTINO VISITA-	122,10
09REGCE	2009	92795	976,80	LETTINO VISITA-	122,10
09REGCE	2009	92796	976,80	LETTINO VISITA-	122,10
09REGCE	2009	92797	976,80	LETTINO VISITA-	122,10
09REGCE	2009	92798	976,80	LETTINO VISITA-	122,10
09REGCE	2009	92799	976,80	LETTINO VISITA-	122,10
09REGCE	2009	92800	976,80	LETTINO VISITA-	122,10
09REGCE	2009	92801	976,80	LETTINO VISITA-	122,10
09REGCE	2009	92802	976,80	LETTINO VISITA-	122,10
09REGCE	2009	92803	976,80	LETTINO VISITA-	122,10
09REGCE	2009	92804	976,80	LETTINO VISITA-	122,10
09REGCE	2009	92813	1.770,00	FRIGORIFERO PER LABORATORIO-	221,25
09REGCE	2009	92814	1.770,00	FRIGORIFERO PER LABORATORIO-	221,25
09REGCE	2009	92815	1.770,00	FRIGORIFERO PER LABORATORIO-	221,25
09REGCE	2009	92816	1.770,00	FRIGORIFERO PER LABORATORIO-	221,25
09REGCE	2009	92817	1.770,00	FRIGORIFERO PER LABORATORIO-	221,25
09REGCE	2009	92818	1.770,00	FRIGORIFERO PER LABORATORIO-	221,25
09REGCE	2009	92819	1.770,00	FRIGORIFERO PER LABORATORIO-	221,25
09REGCE	2009	92820	1.770,00	FRIGORIFERO PER LABORATORIO-	221,25
09REGCE	2009	92821	1.770,00	FRIGORIFERO PER LABORATORIO-	221,25
09REGCE	2009	92822	1.770,00	FRIGORIFERO PER LABORATORIO-	221,25
09REGCE	2009	92823	1.770,00	FRIGORIFERO PER LABORATORIO-	221,25
SPERIMEN	2009	92824	1.314,00	PERSONAL COMPUTER PORTATILE-	131,40
09REGCE	2009	92827	53.160,00	CONTROPULSATORE-	6.645,00
09REGCE	2009	92828	53.160,00	CONTROPULSATORE-	6.645,00
09REGC/E	2009	92835	7.864,80	CAPPA ASPIRANTE/CHIMICA-	983,10
09REGCE	2009	92861	1.770,00	FRIGORIFERO PER LABORATORIO-	221,25
09REGCE	2009	92862	1.770,00	FRIGORIFERO PER LABORATORIO-	221,25
09REGCE	2009	92863	1.770,00	FRIGORIFERO PER LABORATORIO-	221,25

Tabella N.I.2.2

CODICE FONDO	ANNO	NUMERO INTROITO	VALORE AMMORTIZZABILE	DESCRIZIONE	QUOTA AMMORTAMENTO NON SOGGETTO A STERILIZZAZIONE
09REGCE	2009	92864	1.770,00	FRIGORIFERO PER LABORATORIO-	221,25
09REGCE	2009	92865	1.770,00	FRIGORIFERO PER LABORATORIO-	221,25
09REGCE	2009	92866	1.770,00	FRIGORIFERO PER LABORATORIO-	221,25
09REGCE	2009	92867	1.770,00	FRIGORIFERO PER LABORATORIO-	221,25
CORSI	2009	92901	6.288,00	RILEGATRICE/BROSSURATRICE-	628,80
09REGCE	2009	92902	13.082,40	CENTRALE MONITORAGGIO-	1.269,93
09REGCE	2009	92906	1.859,41	BARELLA-	232,43
09REGCE	2009	92907	1.859,41	BARELLA-	232,43
09REGCE	2009	92908	1.859,41	BARELLA-	232,43
09REGCE	2009	92909	1.859,41	BARELLA-	232,43
09REGCE	2009	92910	1.859,41	BARELLA-	232,43
09REGCE	2009	92911	1.859,41	BARELLA-	232,43
09REGCE	2009	92912	1.859,41	BARELLA-	232,43
09REGCE	2009	92913	1.859,41	BARELLA-	232,43
09REGCE	2009	92914	1.859,41	BARELLA-	232,43
09REGCE	2009	92915	1.859,41	BARELLA-	232,43
09REGCE	2009	92916	1.859,41	BARELLA-	232,43
09REGCE	2009	92917	1.859,41	BARELLA-	232,43
09REGCE	2009	92918	1.859,41	BARELLA-	232,43
09REGCE	2009	92919	1.859,41	BARELLA-	232,43
09REGCE	2009	92920	1.859,41	BARELLA-	232,43
09REGCE	2009	92921	1.859,41	BARELLA-	232,43
09REGCE	2009	92922	1.859,41	BARELLA-	232,43
09REGCE	2009	92923	1.859,41	BARELLA-	232,43
09REGCE	2009	92924	1.859,41	BARELLA-	232,43
09REGCE	2009	92925	1.859,41	BARELLA-	232,43
09REGCE	2009	92926	1.859,41	BARELLA-	232,43
09REGCE	2009	92927	1.859,41	BARELLA-	232,43
09REGCE	2009	92928	1.859,41	BARELLA-	232,43
09REGCE	2009	92929	1.859,41	BARELLA-	232,43
09REGCE	2009	92930	1.859,41	BARELLA-	232,43
09REGCE	2009	92931	1.859,41	BARELLA-	232,43
09REGCE	2009	92932	1.859,41	BARELLA-	232,43
09REGCE	2009	92933	1.859,41	BARELLA-	232,43
09REGCE	2009	92934	1.859,41	BARELLA-	232,43
09REGCE	2009	92935	1.859,41	BARELLA-	232,43
09REGCE	2009	92936	1.859,41	BARELLA-	232,43
09REGCE	2009	92937	1.859,41	BARELLA-	232,43
09REGCE	2009	92938	1.859,41	BARELLA-	232,43
09REGCE	2009	92939	1.859,41	BARELLA-	232,43
09REGCE	2009	92940	1.859,41	BARELLA-	232,43
09REGCE	2009	92989	2.205,01	BARELLA-	275,63
09REGCE	2009	92990	2.205,01	BARELLA-	275,63
09REGCE	2009	92991	2.205,01	BARELLA-	275,63
09REGCE	2009	92992	2.205,01	BARELLA-	275,63
09REGCE	2009	92993	2.205,01	BARELLA-	275,63
09REGCE	2009	92994	2.205,01	BARELLA-	275,63
09REGCE	2009	92995	2.205,01	BARELLA-	275,63
09REGCE	2009	92996	2.205,01	BARELLA-	275,63
09REGCE	2009	92997	2.205,01	BARELLA-	275,63
09REGCE	2009	92998	2.205,01	BARELLA-	275,63
09REGCE	2009	92999	2.205,01	BARELLA-	275,63
09REGCE	2009	93000	2.205,01	BARELLA-	275,63
09REGCE	2009	93001	2.205,01	BARELLA-	275,63
09REGCE	2009	93002	2.205,01	BARELLA-	275,63
09REGCE	2009	93003	2.205,01	BARELLA-	275,63
09REGCE	2009	93004	2.205,01	BARELLA-	275,63
09REGCE	2009	93005	2.205,01	BARELLA-	275,63
09REGCE	2009	93006	2.205,01	BARELLA-	275,63
09REGCE	2009	93007	2.205,01	BARELLA-	275,63
09REGCE	2009	93008	2.205,01	BARELLA-	275,63
09REGCE	2009	93009	2.205,01	BARELLA-	275,63
09REGCE	2009	93010	2.205,01	BARELLA-	275,63
09REGCE	2009	93011	2.205,01	BARELLA-	275,63
09REGCE	2009	93012	2.205,01	BARELLA-	275,63
09REGCE	2009	93013	2.205,01	BARELLA-	275,63
09REGCE	2009	93014	2.205,01	BARELLA-	275,63
09REGCE	2009	93015	2.205,01	BARELLA-	275,63
09REGCE	2009	93016	2.205,01	BARELLA-	275,63
09REGC/E	2009	93088	2.592,00	PEDANA-	259,20
09REGC/E	2009	93089	4.732,80	BANCO ACCETTAZIONE/CAPOSALA-	473,28
09REGC/E	2009	93097	984,00	ARMADIO-	98,40
09REGC/E	2009	93154	3.013,20	SISTEMA ELIMINACODE-	376,65
SPTECNIC	2009	93384	30.598,79	PADIGLIONE INGRESSO-	2.981,45
09REGC/E	2009	93465	1.867,20	ASPIRATORE MEDICO CHIRURGICO-	268,35
09REGC/E	2009	93466	1.018,80	ASPIRATORE MEDICO CHIRURGICO-	127,35
09REGC/E	2009	93467	1.018,80	ASPIRATORE MEDICO CHIRURGICO-	127,35
09REGC/E	2009	93468	1.018,80	ASPIRATORE MEDICO CHIRURGICO-	127,35
09REGC/E	2009	93469	1.018,80	ASPIRATORE MEDICO CHIRURGICO-	127,35
09REGC/E	2009	93470	1.018,80	ASPIRATORE MEDICO CHIRURGICO-	127,35
09REGC/E	2009	93471	1.018,80	ASPIRATORE MEDICO CHIRURGICO-	127,35
09REGC/E	2009	93472	1.018,80	ASPIRATORE MEDICO CHIRURGICO-	127,35
09REGC/E	2009	93473	1.018,80	ASPIRATORE MEDICO CHIRURGICO-	127,35
09REGC/E	2009	93474	1.018,80	ASPIRATORE MEDICO CHIRURGICO-	127,35
09REGC/E	2009	93475	1.018,80	ASPIRATORE MEDICO CHIRURGICO-	127,35

Tabella N.I.2.2

CODICE FONDO	ANNO	NUMERO INTROITO	VALORE AMMORTIZZABILE	DESCRIZIONE	QUOTA AMMORTAMENTO NON SOGGETTO A STERILIZZAZIONE
09REGC/E	2009	93476	1.018,80	ASPIRATORE MEDICO CHIRURGICO-	127,35
09REGC/E	2009	93477	1.018,80	ASPIRATORE MEDICO CHIRURGICO-	127,35
09REGC/E	2009	93478	1.018,80	ASPIRATORE MEDICO CHIRURGICO-	127,35
09REGC/E	2009	93479	1.018,80	ASPIRATORE MEDICO CHIRURGICO-	127,35
09REGC/E	2009	93528	1.461,60	DEFIBRILLATORE-	182,70
09REGC/E	2009	93529	1.461,60	DEFIBRILLATORE-	227,70
09REGC/E	2009	93530	1.461,60	DEFIBRILLATORE-	227,70
09REGC/E	2009	93531	1.461,60	DEFIBRILLATORE-	227,70
09REGC/E	2009	93532	1.461,60	DEFIBRILLATORE-	227,70
09REGC/E	2009	93533	1.461,60	DEFIBRILLATORE-	227,70
09REGC/E	2009	93534	1.461,60	DEFIBRILLATORE-	227,70
09REGC/E	2009	93541	5.028,00	TAVOLO PER STERILIZZAZIONE-	701,13
09REGC/E	2009	93543	5.609,04	TAVOLO PER STERILIZZAZIONE-	701,13
09REGCE	2009	93580	15.000,00	VENTILATORE POLMONARE-	1.875,00
09REGCE	2009	93581	15.000,00	VENTILATORE POLMONARE-	1.875,00
09REGCE	2009	93582	15.000,00	VENTILATORE POLMONARE-	1.875,00
09REGCE	2009	93583	15.000,00	VENTILATORE POLMONARE-	1.875,00
09REGCE	2009	93584	15.000,00	VENTILATORE POLMONARE-	1.875,00
09REGCE	2009	93585	15.000,00	VENTILATORE POLMONARE-	1.875,00
09REGCE	2009	93586	15.000,00	VENTILATORE POLMONARE-	1.875,00
09REGCE	2009	93587	15.000,00	VENTILATORE POLMONARE-	1.875,00
09REGC/E	2009	93588	4.930,80	DEFIBRILLATORE-	1.344,90
09REGCE	2009	93595	9.600,00	MONITOR-	2.437,50
09REGCE	2009	93596	9.600,00	MONITOR-	2.437,50
09REGCE	2009	93597	9.600,00	MONITOR-	2.437,50
09REGCE	2009	93598	9.600,00	MONITOR-	2.437,50
09REGCE	2009	93599	9.600,00	MONITOR-	1.747,50
09REGCE	2009	93600	9.600,00	MONITOR-	1.747,50
09REGCE	2009	93601	9.600,00	MONITOR-	1.747,50
09REGCE	2009	93602	9.600,00	MONITOR-	1.747,50
09REGCE	2009	93603	9.600,00	MONITOR-	1.845,00
09REGCE	2009	93604	9.600,00	MONITOR-	1.845,00
09REGCE	2009	93605	9.600,00	MONITOR-	1.845,00
09REGCE	2009	93606	9.600,00	MONITOR-	1.845,00
09REGCE	2009	93607	9.600,00	MONITOR-	1.845,00
09REGCE	2009	93608	9.600,00	MONITOR-	1.845,00
09REGCE	2009	93609	9.600,00	MONITOR-	1.845,00
09REGCE	2009	93610	9.600,00	MONITOR-	1.845,00
09REGCE	2009	93611	9.600,00	MONITOR-	1.845,00
09REGCE	2009	93612	9.600,00	MONITOR-	1.845,00
09REGCE	2009	93613	9.600,00	MONITOR-	1.845,00
09REGCE	2009	93614	9.600,00	MONITOR-	1.845,00
09REGCE	2009	93615	9.600,00	MONITOR-	2.190,00
09REGCE	2009	93616	9.600,00	MONITOR-	2.190,00
09REGCE	2009	93617	9.600,00	MONITOR-	2.190,00
09REGCE	2009	93618	9.600,00	MONITOR-	2.190,00
09REGCE	2009	93619	9.600,00	MONITOR-	2.190,00
09REGCE	2009	93620	9.600,00	MONITOR-	2.190,00
09REGCE	2009	93621	9.600,00	MONITOR-	2.190,00
09REGCE	2009	93622	9.600,00	MONITOR-	2.190,00
09REGCE	2009	93623	14.400,00	CENTRALE MONITORAGGIO-	1.800,00
09REGCE	2009	93709	20.140,80	TAVOLO OPERATORIO-	4.270,39
09REGCE	2009	93710	20.140,80	TAVOLO OPERATORIO-	4.600,46
09REGCE	2009	93711	20.140,80	TAVOLO OPERATORIO-	4.600,46
09REGCE	2009	93715	14.700,00	MONITOR-	3.937,50
09REGCE	2009	93716	14.700,00	MONITOR-	3.937,50
09REGCE	2009	93717	14.700,00	MONITOR-	3.937,50
09REGCE	2009	93718	14.700,00	MONITOR-	3.937,50
09REGCE	2009	93719	14.700,00	MONITOR-	3.937,50
09REGCE	2009	93720	14.700,00	MONITOR-	3.937,50
09REGCE	2009	93721	14.700,00	MONITOR-	3.937,50
09REGCE	2009	93722	14.700,00	MONITOR-	3.937,50
09REGCE	2009	93723	14.700,00	MONITOR-	3.802,50
09REGCE	2009	93724	14.700,00	MONITOR-	4.522,50
09REGCE	2009	93725	14.700,00	MONITOR-	3.705,00
09REGCE	2009	93726	14.700,00	MONITOR-	3.705,00
09REGCE	2009	93786	14.400,00	CENTRALE MONITORAGGIO-	1.800,00
SPTECNIC	2009	95093	0,00	RETE IDRICA ED ANTINCENDIO-	3.477,58
SPERIMEN	2010	94148	52.800,00	TOMOGRAFO A COERENZA OTTICA-	6.600,00
10REGC/E	2010	94155	11.376,00	RILEVATORE RADIOATTIVITA' AMBIENTALE-	1.422,00
10REGC/E	2010	94256	7.503,42	DEFIBRILLATORE-	1.515,65
10REGC/E	2010	94258	7.503,42	DEFIBRILLATORE-	1.589,30
10REGCE	2010	95128	14.700,00	MONITOR-	4.147,50
10REGCE	2010	95129	14.700,00	MONITOR-	4.147,50
10REGCE	2010	95130	14.700,00	MONITOR-	4.147,50
10REGCE	2010	95131	14.700,00	MONITOR-	3.682,50
10REGCE	2010	95132	14.700,00	MONITOR-	4.192,50
10REGCE	2010	95133	14.700,00	MONITOR-	4.627,50
10REGCE	2010	95134	14.700,00	MONITOR-	4.627,50
10REGCE	2010	95135	14.700,00	MONITOR-	3.937,50
10REGCE	2010	95136	14.700,00	MONITOR-	3.367,50
10REGCE	2010	95137	14.700,00	MONITOR-	3.367,50
10REGCE	2010	95138	14.700,00	MONITOR-	3.495,00
10REGCE	2010	95139	14.700,00	MONITOR-	3.495,00
10REGCE	2010	95140	14.400,00	CENTRALE MONITORAGGIO-	1.800,00

Tabella N.I.2.2

CODICE FONDO	ANNO	NUMERO INTROITO	VALORE AMMORTIZZABILE	DESCRIZIONE	QUOTA AMMORTAMENTO NON SOGGETTO A STERILIZZAZIONE
SPERIMEN	2010	95304	1.156,80	PERSONAL COMPUTER PORTATILE-	115,68
SPERIMEN	2010	95305	1.156,80	PERSONAL COMPUTER PORTATILE-	115,68
SPERIMEN	2010	95306	1.156,80	PERSONAL COMPUTER PORTATILE-	115,68
SPERIMEN	2010	95405	856,80	EMOVELOCIMETRO-	134,85
SPERIMEN	2010	95406	856,80	EMOVELOCIMETRO-	107,10
10REGCE	2010	95496	13.800,00	MONITOR-	3.495,00
10REGCE	2010	95497	13.800,00	MONITOR-	3.495,00
10REGCE	2010	95498	13.800,00	MONITOR-	3.495,00
10REGCE	2010	95499	13.800,00	MONITOR-	3.495,00
10REGCE	2010	95500	13.800,00	MONITOR-	3.052,50
10REGCE	2010	95501	13.800,00	MONITOR-	3.052,50
10REGCE	2010	95502	13.800,00	MONITOR-	3.052,50
10REGCE	2010	95503	13.800,00	MONITOR-	3.052,50
10REGCE	2010	95536	14.400,00	CENTRALE MONITORAGGIO-	1.800,00
10REGCE	2010	95736	14.700,00	MONITOR-	3.052,50
10REGCE	2010	95737	14.700,00	MONITOR-	3.052,50
10REGCE	2010	95738	14.700,00	MONITOR-	3.052,50
10REGCE	2010	95739	14.700,00	MONITOR-	3.052,50
10REGCE	2010	95740	14.700,00	MONITOR-	3.052,50
10REGCE	2010	95741	14.700,00	MONITOR-	3.052,50
10REGCE	2010	95742	14.700,00	MONITOR-	3.052,50
10REGCE	2010	95743	14.700,00	MONITOR-	2.993,84
10REGCE	2010	95744	14.700,00	MONITOR-	3.052,50
10REGCE	2010	95745	14.700,00	MONITOR-	3.180,00
10REGCE	2010	95746	14.400,00	CENTRALE MONITORAGGIO-	1.800,00
SPERIMEN	2010	95803	1.906,80	MONITOR PC CRISTALLI LIQUIDI-	190,68
10REGCE	2010	95956	13.082,40	CENTRALE MONITORAGGIO-	1.635,30
ALTROC/E	2010	96556	18.445,00	DIRITTI DI BREVETTO ED OPERE DI INGEGNO-	4.611,25
10REGCE	2010	96557	25.114,50	CENTRIFUGA-	3.139,32
10REGCE	2010	96558	25.114,50	CENTRIFUGA-	3.139,32
10REGCE	2010	96564	3.678,00	CENTRIFUGA-	459,75
10REGCE	2010	96566	8.014,20	CENTRIFUGA REFRIGERATA-	1.001,78
10REGCE	2010	96567	8.014,20	CENTRIFUGA REFRIGERATA-	1.001,78
10REGCE	2010	96568	7.178,40	CENTRIFUGA REFRIGERATA-	897,30
10REGCE	2010	96569	7.178,40	CENTRIFUGA REFRIGERATA-	897,30
10REGCE	2010	96570	7.178,40	CENTRIFUGA REFRIGERATA-	897,30
10REGCE	2010	96571	7.178,40	CENTRIFUGA REFRIGERATA-	897,30
10REGCE	2010	96572	10.395,60	CENTRIFUGA REFRIGERATA-	1.299,45
10REGCE	2010	96573	5.560,80	CENTRIFUGA REFRIGERATA-	695,10
SPERIMEN	2010	96925	1.308,22	DERMATOSCOPIO-	218,61
SPERIMEN	2010	96926	1.308,22	DERMATOSCOPIO-	163,53
SPERIMEN	2010	96927	1.308,22	DERMATOSCOPIO-	163,53
SPERIMEN	2010	97420	858,02	CRIOCHIRURGIA;APPARECCHIO PER-	107,25
SPERIMEN	2010	97421	946,02	CRIOCHIRURGIA;APPARECCHIO PER-	118,25
10REGCE	2010	97700	588,00	CARRELLO PER ATTREZZATURA SANITARIA-	73,50
10REGCE	2010	98875	24.000,00	MONITOR EMODINAMICO-	2.948,70
10REGCE	2010	98876	24.000,00	MONITOR EMODINAMICO-	2.948,70
10REGCE	2010	100264	45.256,40	PIANI DI RADIOTERAPIA;ELABORATORE PER-	5.657,05
10REGCE	2010	100907	80.732,72	OPERE EDILI E IMPIANTISTICHE PER ACCELERATORI-	10.091,59
SPERIMEN	2011	100225	13.404,00	VALUTAZIONE FUNZIONALE VISIVA;APPARECCHIO PER-	1.675,50
SPERIMEN	2011	102524	522,01	SOFTWARE-	130,50
SPERIMEN	2011	102539	645,62	SOFTWARE-	161,41
11REGCE	2011	102843	256.718,70	OPERE EDILI E IMPIANTISTICHE PER ACCELERATORI-	32.089,84
11REGCE	2011	103085	1.836,00	ABLATORE TARTARO-	354,00
11REGCE	2011	103086	1.836,00	ABLATORE TARTARO-	354,00
11REGCE	2011	103089	14.280,00	RIUNITO DENTISTICO-	1.892,65
11REGCE	2011	103090	14.280,00	RIUNITO DENTISTICO-	1.877,65
11REGCE	2011	103091	14.280,00	RIUNITO DENTISTICO-	1.877,65
11REGCE	2011	103092	13.080,00	RIUNITO DENTISTICO-	1.667,65
11REGCE	2011	103093	1.788,00	RADIOLOGIA ENDORALE;APPARECCHIO PER-	223,50
11REGCE	2011	103098	540,00	SEGGIOLINO PER RIUNITO-	67,50
11REGCE	2011	103099	540,00	SEGGIOLINO PER RIUNITO-	67,50
11REGCE	2011	103100	540,00	SEGGIOLINO PER RIUNITO-	67,50
11REGCE	2011	103101	540,00	SEGGIOLINO PER RIUNITO-	67,50
11REGCE	2011	103102	540,00	SEGGIOLINO PER RIUNITO-	67,50
11REGCE	2011	103103	540,00	SEGGIOLINO PER RIUNITO-	67,50
11REGCE	2011	103104	540,00	SEGGIOLINO PER RIUNITO-	67,50
11REGCE	2011	103105	540,00	SEGGIOLINO PER RIUNITO-	67,50
SPERIMEN	2011	105988	2.472,00	PRODUTTORE DI GHIACCIO-	309,00
SPERIMEN	2011	106185	5.904,11	PRODUZIONE ACQUA PURA;APPARECCHIO PER-	738,01
11REGCE	2011	106856	600,00	LAMPADA SCIALITICA-	75,00
SPERIMEN	2011	107814	13.620,00	SOFTWARE I-	13.632,53
11REGC/E	2011	107908	1.788,90	LAVAGGIO E TERMODISINFEZIONE;MACCHINA PER-	288,83
SPERIMEN	2011	107976	1.462,58	DERMATOSCOPIO-	182,82
SPERIMEN	2011	107977	1.462,58	DERMATOSCOPIO-	182,82
SPERIMEN	2011	107978	1.462,58	DERMATOSCOPIO-	182,82
SPERIMEN	2011	108068	20.760,00	SOFTWARE-	5.553,00
11REGCE	2011	110244	1.617.292,17	ACCELERATORE LINEARE-	213.827,95
11REGCE	2011	110246	1.940.614,86	ACCELERATORE LINEARE-	242.576,86
11REGCE	2011	110247	254.837,73	SISTEMA DI RECORD & VERIFY-	31.854,72
11REGCE	2011	110248	355.128,97	SISTEMI DI CALCOLO DI PIANI DI TRATTAMENTI TPS-	44.391,12
11REGCE	2011	110249	59.025,60	TRACCIATORE AUTOMATICO DI CURVE-	7.378,20
11REGCE	2011	110250	50.154,00	TRACCIATORE AUTOMATICO DI CURVE-	6.269,25
11REGCE	2011	110251	99.025,20	SISTEMI DI IMMOBILIZZAZIONE-	12.378,15
SPERIMEN	2012	111380	2.662,00	SOFTWARE-	665,50

Tabella N.I.2.2

CODICE FONDO	ANNO	NUMERO INTROITO	VALORE AMMORTIZZABILE	DESCRIZIONE	QUOTA AMMORTAMENTO NON SOGGETTO A STERILIZZAZIONE
ALTROC/E	2012	112567	642,51	PERSONAL COMPUTER PORTATILE-	64,25
12REGCE	2012	114835	21.564,40	AGGIORNAMENTO APPARECCHIATURA SANITARIA-	2.695,55
SPERIMEN	2012	122368	15.246,00	SOFTWARE-	3.811,50
SPERIMEN	2013	113256	266,70	STIMOLATORE NEUROMUSCOLARE-	266,70
SPERIMEN	2013	113257	266,70	STIMOLATORE NEUROMUSCOLARE-	266,70
SPERIMEN	2013	113258	266,70	STIMOLATORE NEUROMUSCOLARE-	266,70
SPERIMEN	2013	113259	266,70	STIMOLATORE NEUROMUSCOLARE-	266,70
SPERIMEN	2013	113260	266,70	STIMOLATORE NEUROMUSCOLARE-	266,70
SPERIMEN	2013	113261	266,70	STIMOLATORE NEUROMUSCOLARE-	266,70
ALTROC/E	2013	125091	121,18	LAVAGNA-	121,18
ALTROC/E	2013	125092	509,41	RILEGATRICE-	509,41
SPERIMEN	2013	125114	3.714,70	OPTOMETRO-	232,17
NOSTER	2006	279	600,00	MOBILE CON CLASSIFICATORI	60,00
NOSTER	2006	300	1.761,60	COMPUTER PORTATILE	176,16
NOSTER	2006	301	1.761,60	COMPUTER PORTATILE	176,16
NOSTER	2006	302	1.761,60	COMPUTER PORTATILE	176,16
NOSTER	2006	303	1.761,60	COMPUTER PORTATILE	176,16
NOSTER	2006	308	2.072,40	VIDEOPROIETTORE	207,24
NOSTER	2006	319	648,00	COMPUTER DESK	64,80
NOSTER	2006	320	648,00	COMPUTER DESK	64,80
NOSTER	2006	321	648,00	COMPUTER DESK	64,80
NOSTER	2006	322	648,00	COMPUTER DESK	64,80
NOSTER	2006	323	648,00	COMPUTER DESK	64,80
NOSTER	2006	324	648,00	COMPUTER DESK	64,80
NOSTER	2006	325	648,00	COMPUTER DESK	64,80
NOSTER	2006	326	648,00	COMPUTER DESK	64,80
NOSTER	2006	327	648,00	COMPUTER DESK	64,80
NOSTER	2006	328	648,00	COMPUTER DESK	64,80
NOSTER	2006	359	3.276,00	COMPUTER PORTATILE	327,60
NOSTER	2006	361	2.400,00	AFFRANCATRICE POSTALE	240,00
NOSTER	2006	362	5.220,00	SCAFFALATURA VARIA	522,00
NOSTER	2006	396	1.077,17	COMPUTER PORTATILE	107,72
NOSTER	2006	397	1.077,17	COMPUTER PORTATILE	107,72
NOSTER	2006	398	1.077,17	COMPUTER PORTATILE	107,72
NOSTER	2006	399	1.077,17	COMPUTER PORTATILE	107,72
NOSTER	2006	400	1.077,17	COMPUTER PORTATILE	107,72
NOSTER	2006	463	67,27	AFFRANCATRICE POSTALE	6,73
NOSTER	2007	464	828,00	TENDE VERTICALI	82,80
NOSTER	2007	469	4.568,41	SCAFFALATURA VARIA	456,84
NOSTER	2007	470	938,40	SCANNER	93,84
NOSTER	2007	498	1.468,32	SCANNER	146,83
NOSTER	2007	575	729,19	COMPUTER PORTATILE	72,92
NOSTER	2007	576	729,19	COMPUTER PORTATILE	72,92
NOSTER	2007	577	729,19	COMPUTER PORTATILE	72,92
NOSTER	2007	578	729,19	COMPUTER PORTATILE	72,92
NOSTER	2007	579	729,19	COMPUTER PORTATILE	72,92
NOSTER	2007	580	729,19	COMPUTER PORTATILE	72,92
NOSTER	2007	581	729,19	COMPUTER PORTATILE	72,92
NOSTER	2007	582	729,19	COMPUTER PORTATILE	72,92
NOSTER	2007	583	729,19	COMPUTER PORTATILE	72,92
NOSTER	2007	584	729,19	COMPUTER PORTATILE	72,92
NOSTER	2007	585	729,19	COMPUTER PORTATILE	72,92
NOSTER	2007	586	729,19	COMPUTER PORTATILE	72,92
NOSTER	2007	587	729,19	COMPUTER PORTATILE	72,92
NOSTER	2007	588	729,19	COMPUTER PORTATILE	72,92
NOSTER	2007	589	729,19	COMPUTER PORTATILE	72,92
NOSTER	2007	590	729,19	COMPUTER PORTATILE	72,92
NOSTER	2007	591	729,19	COMPUTER PORTATILE	72,92
NOSTER	2007	592	729,19	COMPUTER PORTATILE	72,92
NOSTER	2007	593	729,19	COMPUTER PORTATILE	72,92
NOSTER	2007	594	729,19	COMPUTER PORTATILE	72,92
NOSTER	2007	595	6.157,20	COMPUTER DESK	615,72
NOSTER	2007	597	991,98	COMPUTER PORTATILE	99,20
NOSTER	2007	598	991,98	COMPUTER PORTATILE	99,20
NOSTER	2007	599	991,98	COMPUTER PORTATILE	99,20
NOSTER	2007	600	1.540,80	SCALETTA MOBILE	154,08
NOSTER	2009	2158	519,16	APPARATO PER TELEFONIA	51,92
NOSTER	2009	2184	12.504,68	APPARATO PER TELEFONIA	1.250,47
NOSTER	2009	2185	1.308,00	APPARATO PER TELEFONIA	130,80
NOSTER	2009	2228	627,90	LICENZA SOFTWARE	78,47
NOSTER	2009	2232	1.686,00	TELEFONO	168,60
NOSTER	2009	2233	1.450,00	CONDIZIONATORE	181,25
NOSTER	2009	2236	1.702,80	UNITA' TERMINALE DI RILEVAZIONE PRESENZE	170,28
NOSTER	2009	2237	3.902,40	UNITA' TERMINALE DI RILEVAZIONE PRESENZE	390,24
NOSTER	2009	2362	718,78	SWITCH 8 PORTE	71,88
NOSTER	2009	2419	3.420,00	CONDIZIONATORE	427,50
NOSTER	2009	2420	1.284,00	UNITA' TERMINALE DI RILEVAZIONE PRESENZE	128,40
NOSTER	2009	2421	900,00	LICENZA SOFTWARE	112,50
NOSTER	2009	2477	1.668,00	TELEFONO	166,80
NOSTER	2010	2504	2.820,00	ROUTER	282,00
NOSTER	2011	2506	2.280,00	LICENZA SOFTWARE	570,00
NOSTER	2011	2507	624,00	LICENZA SOFTWARE	156,00
NOSTER	2011	2508	624,00	LICENZA SOFTWARE	156,00
NOSTER	2012	2781	2.365,50	SAFETYBOX AC 1200 CM - ARMADIO DI SICUREZZA PER STOCCAGGIO INFIAN	236,55
NOSTER	2012	2782	1.793,40	SAFETYBOX AC 1200 CM - ARMADIO DI SICUREZZA PER STOCCAGGIO INFIAN	179,34

Tabella N.I.2.2

CODICE FONDO	ANNO	NUMERO INTROITO	VALORE AMMORTIZZABILE	DESCRIZIONE	QUOTA AMMORTAMENTO NON SOGGETTO A STERILIZZAZIONE
NOSTER	2012	2783	726,00	DISTRUGGI DOCUMENTI	72,60
NOSTER	2013	2784	463,19	SCRIVANIA	463,19
NOSTER	2013	2785	266,20	POLTRONA OPERATIVA	266,20

TOTALE AMMORTAMENTI DA NON STERILIZZARE ANNO 2013	**1.489.445,03**

Tabella N.I.3

I MOVIMENTI DELLE IMMOBILIZZAZIONI : le immobilizzazioni finanziarie

IMMOBILIZZAZIONI FINANZIARIE					
VOCI	VALORE INIZIALE	Riclassificazioni	Incrementi	Decrementi	VALORE FINALE
CREDITI VERSO REGIONE					
Per contributi in c/capitale su gestioni pregresse	-	0	0	0	-
Per contributi in c/capitale su gestioni liquidatorie	406.861	0	0	0	406.861
Per contributi per ripiano perdite		0	0	0	
Altri crediti	82.783.775	0	46.042.970	45.626.890	83.199.855
CREDITI VERSO AZIENDE SANITARIE DELLA REGIONE					
Per contributi in c/capitale su gestioni pregresse	-	0	0	0	-
Per contributi in c/capitale su gestioni liquidatorie	-	0	0	0	-
Altri crediti	-	0	0	0	-
CREDITI VERSO ALTRI					
Per contributi in c/capitale su gestioni pregresse	-	0	0	0	
Per contributi in c/capitale su gestioni liquidatorie	-	0	0	0	-
Altri crediti	2.065.828	0	0	0	2.065.828
					-
TITOLI	865.100	0	0	0	865.100

Tabella N.I.4

I MOVIMENTI VERIFICATISI NELLE ALTRE VOCI DELLO STATO PATRIMONIALE: i crediti

CREDITI					
VOCI	VALORE INIZIALE	Riclassificazioni	Incrementi	Decrementi	VALORE FINALE
Regione	17.706.104	-	783.594.658	771.592.886	29.707.876
Agenzia regionale	-	-	32.531.392	32.531.392	-
Amministrazioni pubbliche	3.985.865	-	8.854.027	10.492.454	2.347.438
Comune	13.181	-	21.218	21.640	12.760
Aziende sanitarie della Regione	40.844.266	-	283.748.016	287.370.937	37.221.345
Aziende sanitarie extra-regionali	533.223	-	1.867.522	1.966.038	434.708
Erario	2.548.307	-	15.374.114	15.238.804	2.683.617
Crediti verso altri:		-	-	-	
Crediti verso gestione stralcio 1		-	-	-	-
Crediti verso gestione stralcio 2		-	-	-	-
Crediti verso gestione stralcio 3		-	-	-	-
Crediti verso privati	18.339.897	-	75.792.742	66.825.554	27.307.085
Crediti verso dipendenti	169.217	-	1.023.873	1.057.068	136.022
Altri	908.074	-	3.344.774	3.682.652	570.196
TOTALE CREDITI	**85.048.133**	**-**	**1.206.152.337**	**1.190.779.424**	**100.421.047**

Tabella N.I.5

I MOVIMENTI VERIFICATISI NELLE ALTRE VOCI DELLO STATO PATRIMONIALE:

N.I.5.a : Attività finanziarie che non costituiscono immobilizzazioni

ATTIVITA' FINANZIARIE CHE NON COSTITUISCONO IMMOBILIZZAZIONI					
VOCI	VALORE INIZIALE	Riclassificazioni	Incrementi	Decrementi	VALORE FINALE
Titoli a breve					

N.I.5.b : Disponibilità liquide

DISPONIBILITA' LIQUIDE					
VOCI	VALORE INIZIALE	Riclassificazioni	Incrementi	Decrementi	VALORE FINALE
Cassa	164.887		13.397.009	13.403.406	158.490
Istituto tesoriere	54.352.624		702.310.717	722.129.469	34.533.872
Altri istituti di credito			-	-	-
Banca d'Italia			-	-	-
Depositi postali	23.817		491.458	507.205	8.070
TOTALE DISPONIBILITA' LIQUIDE	**54.541.328**	**-**	**716.199.184**	**736.040.080**	**34.700.432**

Tabella N.I.6

I MOVIMENTI VERIFICATISI NELLE ALTRE VOCI DELLO STATO PATRIMONIALE: il patrimonio netto

MOVIMENTAZIONI DELLE VOCI DI PATRIMONIO NETTO					
VOCI	VALORE INIZIALE	Riclassificazioni	Incrementi	Decrementi/Utilizzo a fronte ammortamenti	VALORE FINALE
Fondo di dotazione					
Riserva per valutazione iniziale delle immobilizzazioni	40.057.556	-	0	3.061.979	36.995.577
Riserva per investimenti già impegnati nelle gestioni pregresse	13.144.678	-	-	502.878	12.641.800
Riserva per investimenti già impegnati nelle gestioni liquidatorie	11.594.279	-	-	465.176	11.129.103
Riserva per valutazione iniziale delle giacenze	3.617.981	-	-	-	3.617.981
Riserva /deficit per altre attività e passività iniziali	- 8.844.454	-	-	-	- 8.844.454
Contributi c/capitale da Regione indistinti	218.559.677	-	16.327	20.310.014	198.265.990
Contributi c/capitale da Regione vincolati	889.455	-	153.733	159.358	883.831
Altri contributi in c/capitale					
Contributi per rimborso mutui	182.840	-	-	-	182.840
Altri contributi	4.851.813	-	43.738.119	212.992	48.376.939
Contributi per ripiani perdite (*)	-	-	-	-	
Riserve di rivalutazione	-	-	-	-	
Altre riserve					
Riserva per donazioni e lasciti	6.407.725	-	433.018	564.851	6.275.892
Altre riserve	7.734.509	-	745.487	548.248	7.931.747
Utili (perdite) portati a nuovo	-	405.316	- 0	405.316	-
Utile (perdita) dell'esercizio	252.942	- 252.942	62.888	4.674.281	- 4.611.393

Tabella N.I.7

I MOVIMENTI VERIFICATISI NELLE ALTRE VOCI DELLO STATO PATRIMONIALE:
il fondo SUMAI e i fondi per rischi e oneri

VARIAZIONE DEL FONDO SUMAI E DEI FONDI RISCHI E ONERI					
VOCI	VALORE INIZIALE	Riclassificazioni	Accantonamenti	Utilizzi	VALORE FINALE
FONDI RETTIFICATIVI DELLE ATTIVITÀ					
Fondo svalutazione immobilizzazioni			595	595	
Fondo svalutazione magazzino			436.495	-	
Fondo svalutazione crediti	2.124.286		575.613	585.932	2.113.967
Altri fondi rettificativi delle attività			-	-	
FONDI PER RISCHI E ONERI					
Fondi per imposte	1.589		-	-	1.589
Fondi per oneri al personale da liquidare					
incentivazioni	8.283.552		5.695.125	7.476.429	6.502.249
straordinari	199.990		158.348	146.494	211.845
altre competenze accessorie	8.551.364		5.524.714	5.250.832	8.825.246
indennità di fine servizio <12 mesi	-		-	-	-
equo indennizzo	132.064		-	-	132.064
oneri differiti per attività libero professionale	339.592		84.786	43.104	381.274
altri oneri da liquidare	779.511		637.662	402.542	1.014.631
Fondi per rischi					
rischi su liti, arbitraggi e risarcimenti	43.576.754	305.188	8.724.187	8.182.768	44.423.361
oneri per rinnovi contrattuali	-		-	-	-
oneri personale in quiescienza	-		85.000	-	85.000
Altri fondi	5.220.227		733.521	1.408.358	4.545.390
PREMIO DI OPEROSITA' MEDICI SUMAI					

Tabella N.I.7 bis

I MOVIMENTI VERIFICATISI NELLE ALTRE VOCI DELLO STATO PATRIMONIALE:
il fondo SUMAI e i fondi per rischi e oneri

VARIAZIONE DEL FONDO ALTRI ONERI DA LIQUIDARE					
VOCI	VALORE INIZIALE	Riclassificazioni	Accantonamenti	Utilizzi	VALORE FINALE
FONDI PER RISCHI E ONERI	61.864.417	305.189	20.909.823	21.502.169	61.577.258
Altri fondi: (*)	5.220.227	-	733.521	1.408.358	4.545.390
fondo riparto dei MMG			-		-
fondo qualità dei MMG			-		-
fondo ponderazione dei MMG					-
altri oneri per personale convenzionato					-
altri oneri					-

(*) dettaglio del conto 230.900.90
La tabella dovrà dettagliare i singoli fondi contrattuali ed i soggetti nei confronti dei quali questi sono costituiti

Tabella N.I.8

I MOVIMENTI VERIFICATISI NELLE ALTRE VOCI DELLO STATO PATRIMONIALE: i debiti

DEBITI					
VOCI	VALORE INIZIALE	Riclassificazioni	Incrementi	Decrementi	VALORE FINALE
Mutui					
Mutui - quota in scadenza oltre i 12 mesi			-	-	
Mutui - quota in scadenza entro i 12 mesi			-	-	
Debiti verso Regione	6.162.283	-	368.581.726	370.987.046	3.756.964
Debiti verso Agenzia Regionale	-		6.200.000	6.200.000	-
Debiti verso comune	1.713		129.989	129.693	2.009
Debiti verso aziende sanitarie della Regione	8.658.256	- 305.188	47.356.302	49.129.570	6.579.800
Debiti verso aziende sanitarie extra-regionali	549.248		2.212.271	2.259.436	502.083
Debiti verso fornitori	70.343.611		766.905.210	760.103.313	77.145.508
Debiti verso istituti di credito					
a) verso istituto tesoriere	-		-	-	
b) verso altri istituti di credito	-		-	-	
Debiti verso personale	5.714.368		175.673.271	175.754.961	5.632.678
Debiti tributari	6.722.221		91.804.236	91.753.506	6.772.951
Debiti verso istituti di previdenza e di sicurezza sociale	9.630.068		72.943.753	74.610.026	7.963.795
Altri debiti:					
Deb. Vs. gestione stralcio 1			-	-	-
Deb. Vs. gestione stralcio 2			-	-	
Deb. Vs. gestione stralcio 3			-	-	
Deb. Vs. amministrazioni pubbliche	120.903		2.815.676	2.849.971	86.609
Altri	4.592.009		11.705.254	12.453.130	3.844.133
TOTALE DEBITI	112.494.680	- 305.188	1.546.327.689	1.546.230.651	112.286.529

Tabella N.I.9

LA COMPOSIZIONE DEI CREDITI E DEI DEBITI PER SCADENZA

N.I.9.a : La composizione dei crediti

COMPOSIZIONE DEI CREDITI PER SCADENZA				
	SCADENZA			
VOCI	entro 1 anno	tra 1 e 5 anni	oltre 5 anni	TOTALE
IMMOBILIZZAZIONI FINANZIARIE				
Crediti da Regione	-	83.606.715	-	83.606.715
Crediti da aziende sanitarie della Regione	-	-	-	-
Crediti da altri	-	2.065.828	-	2.065.828
TOT. CREDITI IMM. FINANZIARIE	**-**	**85.672.543**	**-**	**85.672.543**
ATTIVO CIRCOLANTE				
Crediti da Regione	-	29.707.876	-	29.707.876
Crediti da Agenzia Regionale	-	-	-	-
Crediti da amministrazioni pubbliche	-	2.347.438	-	2.347.438
Crediti da comune	-	12.760	-	12.760
Crediti da aziende sanitarie della Regione	37.221.345	-	-	37.221.345
Crediti da aziende sanitarie extra-regionali	434.708	-	-	434.708
Crediti da Erario	2.683.617	-	-	2.683.617
Crediti da altri	7.420.739	-	20.592.564	28.013.303
TOT. CREDITI ATTIVO CIRCOLANTE	**47.760.409**	**32.068.074**	**20.592.564**	**100.421.047**

N.I.9.b : La composizione dei debiti

COMPOSIZIONE DEI DEBITI PER SCADENZA				
	SCADENZA			
VOCI	entro 1 anno	tra 1 e 5 anni	oltre 5 anni	TOTALE
Mutui	-	-	-	
Debiti verso Regione	-	3.756.964	-	3.756.964
Debiti verso Agenzia Regionale	-	-	-	-
Debiti verso Comune	2.009	-	-	2.009
Debiti verso aziende sanitarie della Regione	6.579.800	-	-	6.579.800
Debiti verso aziende sanitarie extra-regionali	502.083	-	-	502.083
Debiti verso fornitori	77.145.508	-	-	77.145.508
Debiti verso istituti di credito				
a) verso istituto tesoriere	-	-	-	-
b) verso altri istituti di credito	-	-	-	-
Debiti verso personale	5.632.678	-	-	5.632.678
Debiti tributari	6.772.951	-	-	6.772.951
Debiti vs. istituti di previdenza e di sicur. sociale	7.963.795	-	-	7.963.795
Altri debiti	3.930.742	-	-	3.930.742
TOTALE DEBITI	**108.529.566**	**3.756.964**	**-**	**112.286.530**

Tabella N.I.10

DETTAGLIO DEI RATEI E DEI RISCONTI

RATEI ATTIVI				
VOCI	PRECEDENTE	31.12.2013	INCREMENTO	DECREMENTO
Fatture da ricevere da privati	-	-	-	-
Fatture da ricevere da pubbliche amm.ni	41.512	-	-	41.512
Fatture da ricevere da comuni	-	-	-	-
Fatture da emettere a ASSN	-	-	-	-
Fatture da emettere verso privati	40.137	86.987	46.850	-
Fatture da emettere ASSR	-	83.942	83.942	-
Fatture da emettere PA	-	150.108	150.108	-
TOTALE	81.649	321.037	280.900	41.512

RISCONTI ATTIVI				
VOCI	PRECEDENTE	31.12.2013	INCREMENTO	DECREMENTO
Bolli e marche	351	96	-	255
Fatture da ricevere da privati	658.716	1.090.782	432.066	-
Fatture da ricevere da pubbliche amm.ni	-	-	-	-
Personale tirocinante e borsisti	-	-	-	-
TOTALE	**659.067**	**1.090.878**	**432.066**	**255**

RATEI PASSIVI				
VOCI	PRECEDENTE	31.12.2013	INCREMENTO	DECREMENTO
Fatture da ricevere da privati	454.123	358.846	-	95.277
Fatture da ricevere da pubbliche amm.ni	-	-		
Fatture da ricevere da Az. SSR	-	-		
TOTALE	**454.123**	**358.846**	**-**	**95.277**

RISCONTI PASSIVI				
VOCI	PRECEDENTE	31.12.2013	INCREMENTO	DECREMENTO
Donazioni e lasciti	83.510	135.579	52.069	-
Ticket	-	-	-	-
Fatture da emettere a altri	-	-	-	-
Fatture da emettere a privati	79.580	117.202	37.622	-
Fatture da emettere a Az. SSR	-	26.412	26.412	-
Fatture da emettere a P.A.	48.716	19.295	-	29.421
Contributi in c/es. da altri enti	7.000	7.000	-	-
TOTALE	**218.806**	**305.488**	**116.103**	**29.421**

Tabella N.I.11

DETTAGLIO DEI CREDITI E DEI DEBITI VERSO AZIENDE DEL S.S.R.

N.I.11.a : I crediti

DETTAGLIO CREDITI VS AZIENDE DEL S.S.R.			
VOCI	IMMOBILIZZAZIONI	CIRCOLANTE	TOTALE
Agenzia Regionale alla Sanità	-	-	-
C.S.C.	-	-	-
A.S.S. 1	-	950.256	950.256
A.S.S. 2	-	859.618	859.618
A.S.S. 3	-	4.976.189	4.976.189
A.S.S. 4	-	9.675.427	9.675.427
A.S.S. 5	-	1.890.032	1.890.032
A.S.S. 6	-	5.422.538	5.422.538
Azienda Osped.-Univer. S. Maria della Mis. Ud.	-	-	-
Azienda ospedaliera s.Maria d.Angeli PN	-	6.532.826	6.532.826
Azienda Osped.-Univ. OO.RR. Di Trieste	-	350.205	350.205
C.R.O.	-	6.413.626	6.413.626
BURLO	-	150.628	150.628
TOTALE	-	37.221.345	37.221.345

N.I.11.b : I debiti

DETTAGLIO DEBITI VS AZIENDE DEL S.S.R.	
VOCI	TOTALE
Agenzia Regionale alla Sanità	-
C.S.C.	-
A.S.S. 1	151.764
A.S.S. 2	1.456.177
A.S.S. 3	292.029
A.S.S. 4	1.609.504
A.S.S. 5	182.581
A.S.S. 6	870.977
Azienda Osped.-Univer. S. Maria della Mis. Ud.	88.896
Azienda ospedaliera s.Maria d.Angeli PN	693.592
Azienda Osped.-Univ. OO.RR. Di Trieste	594.085
C.R.O.	617.352
BURLO	22.843
TOTALE	6.579.800

Tabella N.I.12

N.I.12.a : DETTAGLIO DEI RICAVI PER CESSIONE DI BENI E SERVIZI AD AZIENDE DEL SERVIZIO SANITARIO REGIONALE

DETTAGLIO DEI RICAVI INFRAGRUPPO												
VOCI DI RICAVO	ARS	ASS 1	ASS 2	ASS 3	ASS 4	ASS 5	ASS 6	A.O. TS	A.O. PN	C.R.O.	BURLO G.	TOTALE
RICAVI PER PRESTAZIONI												
Prestazioni in regime di ricovero												-
a)mobilità regionale-ricoveri (620.100.10) Tetti		3.935.977	9.439.107	8.326.912	112.976.224	11.703.899	12.218.557					158.600.676
b)mobilità regionale-ricoveri (620.100.10) Fuori Area Vasta												-
c)mobilità regionale-ricoveri (620.100.10) Fuori Area Vasta Sùvincolate												-
d)fatturate (620.100.11)												-
Prestazioni ambulatoriali e diagnostiche												-
a)mobilità regionale-prest.ambulatoriali (620.100.20) Tetti		423.363	1.728.859	1.780.382	34.327.232	2.863.251	1.303.529					42.426.616
b)mobilità regionale-prest.ambulatoriali (620.100.20) Fuori Area Vasta												-
c)mobilità regionale-prest.ambulatoriali (620.100.20) Fuori Area Vasta svincolate												-
d)PET (620.100.20)		684.917	446.060	239.622	1.582.173	536.960	219.347					3.709.079
e)MIDOLLO (620.100.20)		4.780	10.528	5.748	29.084	11.246	12.808					74.194
f)fatturate (620.100.21)			237.873	544.210	1.490.017	725.568		150.491	81.852	6.250	37.580	3.273.841
Rimborso per prestazioni di File F, distribuzione diretta e primo ciclo (620.100.23)		69.319	155.888	141.591	1.182.545	302.731	303.800					2.155.874
Prestazioni amministrative e gestionali (620.100.30)		237.785	77.207	514.680	2.790.288	624.963	401.642	165.389	984.009	135.430	98.859	6.030.252
Consulenze sanitarie (620.100.40)			-	96.413	150.543	27				12.810		259.793
Consulenze non sanitarie (620.100.45)				10.248	-	20.523			9.870			40.641
Prov. per prest. libero-professionali - Consulenze (620.100.50)			-	75.120	119.465	46.884			81.600	-		323.068
Prov. per prest. libero-professionali - Altro (620.100.55)					6.768	9.165						15.933
ALTRI RICAVI												
Prestazioni ambulatoriali (630.100.60) e (620.250.50)			-	151	536					2.156		2.842
Prestazioni di ricovero (630.100.10)			1.146									1.146
Prov. Per prestaz. LP - Area specialistica (630.250.20)						21.322						21.322
Prov. Per prest. Lp - altrp (630.250.50)								-	400			400
Ticket (640.100)				2.054	-	38						2.092
Ricavi per cessione beni ad aziende del SSR (640.700)		2.081.010	1.614.002	4.696.475	19.320.117	4.565.454	14.726.337	15.582	19.771.324	10.799.690	445	77.590.436
Altri proventi e ricavi diversi (640.900.90)		80	2.885	6.120	5.550	520	40	-	240			15.435
Rimborso spese di bollo (650.200.15)		19	91	95	236	84	17	25	88	46	21	722
Recupero spese postali (650.200.35)												-
Rimborso vitto e alloggio da non dipendenti (650.200.50)					57.806							57.806
Rimborso personale comandato (650.200.55)				8.488		61.996						70.484
Rimborso spese viaggio e soggiorno su consulenze (650.200.70)			-	11.696	4.286	5.394			6.252	1.690		29.319
Altre rivalse, rimborsi, recuperi (650.200.90)		253.320	179.744	140.825	909.584	205.999	492.978	41.875	79.008	19.234	42.216	2.364.782
Donazione e lasciti (660.400)				963	896	82						1.941
Sopravvenienze attive (670.100)		243	23	385	2.604		5.209	7.389	-	14.489	35.684	66.025
Contributi in c.es da Reg. - Revisione finanziamento				25.000	175.000							200.000
Altri contributi c.es - da Ministero (610.100.11)												-
TOTALE RICAVI INFRAGRUPPO	**-**	**7.690.812**	**13.893.413**	**16.627.178**	**175.130.954**	**21.706.107**	**29.684.263**	**380.751**	**21.014.644**	**10.991.795**	**214.805**	**297.334.721**

Tabella N.I.12

N.I.12.b : DETTAGLIO DEI COSTI PER ACQUISTI DI BENI E SERVIZI DA AZIENDE DEL SERVIZIO SANITARIO REGIONALE

DETTAGLIO DEI COSTI INFRAGRUPPO												
VOCI DI COSTO	ARS	ASS 1	ASS 2	ASS 3	ASS 4	ASS 5	ASS 6	A.O. TS	A.O. PN	C.R.O.	BURLO G.	TOTALE
COSTI PER PRESTAZIONI												
Prestazioni in regime di ricovero												
a)oggetto di compensazione regionale (335.100.10)												-
b)fatturate (335.100.20)												-
Prestazioni ambulatoriali e diagnostiche												-
a)oggetto di compensazione regionale (335.200.10)												-
b)fatturate (335.200.20)				201.259	858.819			65	37.702	56.944	16.638	1.171.426
Prestazioni amministrative e gestionali (335.300.00)				299.675	52.000	56.661						408.336
Consulenze sanitarie da Aziende della Regione (335.400.10)				28.544	5.783	41.778		48.264	38.046			162.415
Consulenze non sanitarie da Aziende della Regione (335.400.20)							6.368	24.190				30.558
ALTRI COSTI												
Acquisto di prodotti sanitari e non (300-305)		50.413						10.570				60.983
Manutenzioni (310)					1.050							1.050
Acquisti di servizi (315)		13.892	3.019	131.407	2.713	30.210		107.083	119.279			407.603
CUV (350.300)			1.194.336									1.194.336
Contributi ad enti (350.600.00 - 350.900.00)		8.000	4.182	1.916	15.062	4.794	2.998	24.388	31.058	204.691	1.154	298.243
Rimborsi per attività sovraziendale (350.800.00)		3.540	208.535	146.749	233.340	138.828	4.163	392.807	386.353	126.902		1.641.217
Godimento beni di terzi (355)						1.308						1.308
Costi del personale Ruolo sanitario (410)						36.141						36.141
Costi del personale Ruolo professionale (420)		76.338	52.245									128.583
Costi del personale Ruolo amministrativo (440)								36.551				36.551
Rimborsi spese (450.100)				114								114
Indennità per conmmissioni sanitarie (450.600.10)				8.176	4.305	3.073						15.554
Altri costi del personale (450.750-900)		4.321	6.453	139	4.942			36.749	23.677			76.280
L.P. Ambulatoriale (455)					4.071	3.878						7.949
Compenso agli O.D. e d'indirizzo (460)					3.678							3.678
Spese generali e amministrative (465)		8			82							90
Banche dati (470.700)												-
Imposte e tasse (530)												-
Sopravvenienze passive (510.100)			2		916	676	90	2.584	18.487	6.047		28.802
Insussistenze dell'attivo (510.300)									102			102
TOTALE COSTI INFRAGRUPPO	**-**	**156.512**	**1.468.772**	**817.979**	**1.186.760**	**317.346**	**13.619**	**683.252**	**654.703**	**394.584**	**17.792**	**5.711.319**

Tabella N.I.13

I CONTRIBUTI IN CONTO ESERCIZIO

CONTRIBUTI D'ESERCIZIO		
VOCI	**PRECEDENTE**	**TOTALE AL 31.12.2013**
CONTRIBUTI REGIONALI		
Quota capitaria		
Complessità	101.641.284	97.245.239
Riserva Area Vasta	1.503.949	-
Passaggio funzioni area vasta		740.000
Utilizzo accantonamento ex art. 17 comma 6 D.L. 98/2011		1.502.890
Impiego utili residui anno 2011		33.940
Finanziamento progetti "funzioni coordinate"		861.000
Trasferimento di funzioni	257.000	200.000
Prestazioni svincolate - ulteriore finanziamento		1.871.128
Attività extra tetto svincolate da budget		27.533
Totale	103.402.233	102.481.730
CONTRIBUTI PER RIMBORSO SPESE A VALENZA REGIONALE		
CONTRIBUTI PER ATTIVITA' SOCIALE		
Call center -	494.027	502.156
Totale	494.027	502.156
ALTRI CONTRIBUTI FINALIZZATI		
Investimenti in leasing/canoni leasing competenza	1.345.151	1.249.850
Ammortamenti a carico es. 2007/2008/2009/2010 acq. Con risorse proprie - decr. 1479/07	1.285.488	1.256.536
SISSR	6.050.256	5.635.726
PACS	660.000	1.550.353
Opere di perizia suppl. e var. 1 concessione costruzione e gest. Nuova Centrale Tecnol. DGR 2208 DEL 22/11/2013		3.809.105
Progetto ministeriale CCM	146.609	33.615
Totale	9.487.504	13.535.185
ALTRI CONTRIBUTI DA FONDO SANITARIO REGIONALE PER ATTIVITA' SOVRAZIENDALI		
Prestazioni svincolate dai tetti	1.871.128	
Progetti internazionali - Eritrea		
Progetti internazionali - Eritrea (risconto 2009)		
Progetti internazionali - Pakistan		
Compensazione piano sangue		
Test HPV nei 3 centri di riferimento di area vasta	20.280	26.440
Attività di osservazione ed espianto organi	139.012	135.231
Attività di ricerca donatore per trapianto di midollo osseo		
Obiettivi per finanziamento legato alle performance	861.000	
Screening mammografico	2.423.921	2.462.801
Screening colon retto	265.078	349.336
Risorse aggiuntive regionali	346.256	364.644
Interventi umanitari a favore della popolazione extra comunitaria		
Progetto donazione e trapianti d'organo	760.954	773.032
Tipizzazione soggetti da trapiantare	175.658	204.286
Attuazione protocollo d'intesa Regione - Università degli studi di Udine		
Risorse personale comparto vincolate intesa 16/09/2010		
Costo personale ex A.R.S. (comandi, utilizzi)	686.443	358.478
Coordinamento rete regionale malattie rare	708.107	879.739
Ulteriore finanziamento regionale - dgr. 2318/08		
Ulteriore finanziamento regionale - dgr. 359/08		
Convegno E Oncology Udine		
Borse di studio per formazione medici specializz. Extraregionali	25.000	25.000
Corso AIDS		
Partecipazione studio interventistico ISNVD sulla CCSV e sclerosi multripla sovraz. 67		
Avvalimento di personale delle Aziende per elaborazione atti pianificatori di settore (DGR 215/11)	67.842	131.838
Integrazione spesa farmaceutica	1.525.362	
Elisoccorso	3.622.157	3.659.923
Prestazioni svincolate - ulteriore finanziamento	19.991	
Piano sangue	4.017.109	3.969.964
Screening delegate		
Assicurazione RC	4.990.001	4.990.001
Fondo copertura RC	9.000.000	9.000.000
Concessione utilizzo reti radiomobili 118	42.908	43.000
Integrazione concessione utilizzo reti radiomobili 118		
Quota integrativa Magazzino PN	654.000	654.000
Sviluppo call center	588.257	588.257
Logistica screening	112.500	112.500
Emergenza caldo	15.438	21.181
Trasferimento personale ARS		
Oneri personale per attività centralizzate area tecnologiche	246.912	281.348
Finanziamento DSC	5.100.000	5.100.000
Campagna informazione donatori di sangue	75.000	
Sorveglianza epidemiologica obesità in gravidanza - distribuzione strumentario alle Aziende		16.410
Totale	38.360.314	34.147.408

Tabella N.I.13

VOCI	PRECEDENTE	TOTALE AL 31.12.2013
ALTRI CONTRIBUTI DA FONDO SANITARIO REGIONALE PER ATTIVITA' SOVRAZIENDALI DELEGATE		
Realizzazione convegni (artroscopia, chirurgia generale e specialistica e odontostomatologia)		
Attività di osservazione ed espianto organi (A.O. PN)	10.424	
Attività di osservazione ed espianto organi (A.O. TS)	15.636	18.242
Attuazione protocollo d'intesa Regione - Università degli studi di Udine		
Coontributo organizzazione del corso "LINFEDEMA E .... DINTORNI" - UDINE 25/26 MARZO 2011 sovraz. 64		
Contributo organizzazione "IV COURSE ON RECENT ADVANCES IN ONCOLOGIC SURGICAL PATHOLOGY " - UDINE 12-14 GIUGNO 2011 Sovraz. 93		
Contributo organizzazione congresso nazionale CIPOMO IN ONCOLOGIA - UDINE 19-21 MAGGIO 2011 Sovraz. 66		
Sostegno a favore del dipartimento ricerche mediche e morfologiche per borsa di studio Sovraz. 84		
Avvalimento di personale delle Aziende per elaborazione atti pianificatori di settore (DGR 215/11)	323	
Screening mammografico	462.421	692.278
Screening colon retto	686.393	930.697
Lettura ottica ricette farmaceutiche	868.180	
Totale	2.043.377	1.641.217
Contributi d'esercizio finalizzati		
mediatori culturali	13.889	11.437
valutazione epidemiologica incidenti stradali		
progetto "Sensibilizzazione, ricerca e formazione di assistenza, cura, prevenzione e contrasto alle m.g.f."	25.935	
Interreg Italia-Slovenia 07-13	-	169.926
Congresso Nazionale di Neurochirurgia novembre 2008	-	-
Totale	39.824	181.363
ALTRI CONTRIBUTI		
Ministero della Salute	1.054.233	1.299.114
Ministero della Ricerca e dell'Università		
Ministero della Difesa		
Altre amministrazioni statali: S.I.S.S.A.	180.956	193.769
Da comuni per attività socio assistenziale territoriale delegata		
Da Provincia		
Da altri:		
Da soggetti privati	320.341	193.444
Da altri enti	134.904	71.942
Totale	1.690.434	1.758.269
TOTALE GENERALE	**155.517.712**	**154.247.327**

Tabella N.I.14

N.I.14.a : RICAVI PER PRESTAZIONI AD AZIENDE DEL SERVIZIO SANITARIO NAZIONALE

RICAVI PER PRESTAZIONI AD AZIENDE DEL SERVIZIO SANITARIO NAZIONALE		
VOCI	PRECEDENTE	TOTALE AL 31.12.2013
PRESTAZIONI AD AZIENDE SANITARIE DELLA REGIONE		
Rimborso per prestazioni in regime di ricovero *(DRG)*	158.155.507	158.600.676
* oggetto di compensazione regionale	*158.155.507*	*158.600.676*
* prestazioni fatturate ad A.S.S.R.	-	-
Rimborso per prestazioni ambulatoriali e diagnostiche	49.884.508	49.483.730
* oggetto di compensazione regionale	*42.460.965*	*42.426.616*
* oggetto di compensazione regionale - PET	*3.727.705*	*3.709.079*
* oggetto di compensazione regionale - MIDOLLO	*80.504*	*74.194*
* prestazioni a ricoverati e dipendenti A.S.S.R.	*3.615.334*	*3.273.841*
Rimborso per prestazioni di File F, distribuzione diretta e primo ciclo	1.621.639	2.155.874
Prestazioni amministrative e gestionali	4.857.677	5.315.061
Consulenze e prestazioni libero professionali	525.188	639.435
PRESTAZIONI AD AZIENDE SANITARIE EXTRA REGIONALI		
Rimborso per prestazioni in regime di ricovero *(DRG)*	13.508.368	13.421.290
* oggetto di compensazione	*13.508.368*	*13.421.290*
Rimborso per prestazioni ambulatoriali e diagnostiche	1.645.839	1.622.069
* oggetto di compensazione	*1.645.839*	*1.622.069*
* altre prestazioni ambulatoriali		
Altre prestaioni ad aziende sanitarie extra reg.le	1.584.150	1.554.218
* rimborso per prestazioni di file F, distribuzione diretta e primo ciclo	*286.959*	*290.995*
* emocomponenti labili	*947.052*	*902.068*
* altre prestazioni sanitarie extra reg.li	*119.945*	
* rimborso per altre prestazioni ambulatoriali non soggette a compensazione extra reg.le (fatturazi	*230.194*	*361.155*
TOTALE	**231.782.876**	**232.792.353**

N.I.14.b : COSTI PER PRESTAZIONI DA AZIENDE DEL SERVIZIO SANITARIO NAZIONALE

COSTI PER PRESTAZIONI DA AZIENDE DEL SERVIZIO SANITARIO NAZIONALE		
VOCI	PRECEDENTE	TOTALE AL 31.12.2013
PRESTAZIONI DA AZIENDE SANITARIE DELLA REGIONE		
Costi per prestazioni in regime di ricovero *(DRG)*	0	0
Costi per prestazioni ambulatoriali e diagnostiche	1.225.094	1.171.426
Costi per prestazioni amministrative e gestionali	1.347.192	1.819.046
Consulenze	180.395	192.973
PRESTAZIONI DA AZIENDE SANITARIE EXTRA REGIONALI		
Costi per prestazioni in regime di ricovero *(DRG)*	-	0
Costi per prestazioni ambulatoriali e diagnostiche	427.624	522.318
Costi per prestazioni amministrative e gestionali	-	0
Consulenze	3.690	22.228
PRESTAZIONI DA STRUTTURE SANITARIE		
Costi per prestazioni in regime di ricovero *(DRG)*	-	0
Costi per prestazioni ambulatoriali e diagnostiche	224.509	174.531
Costi per prestazioni amministrative e gestionali	100.174	63.218
Consulenze		
TOTALE	**3.508.678**	**3.965.739**

Tabella N.I.15

DETTAGLIO DEI PROVENTI E DEGLI ONERI STRAORDINARI

PROVENTI E ONERI STRAORDINARI		
VOCI	31.12.2012	31.12.2013
PROVENTI		
Sopravvenienze attive		
Sopravvenienze attive v/Asl-AO, IRCCS, Policlinici della Regione	4.788	3.469
Sopravvenienze attive v/terzi relativa alla mobilità extraregionale	0	55.380
- di cui conguaglio mobilità extra regionale		55.380
Sopravvenienze attive v/terzi relative al personale	589.598	54.242
- di cui v/A.S.S.R.	48.660	41.845
- di cui oneri attività L.P.	293.359	2.803
- di cui D.S.C. "Elisoccorso"		
- di cui fondi ministeriali CRT		
Sopravvenienze attive v/terzi relative all'acquisto di beni e servizi	343.581	216.798
Altre sopravvenienze attive v/terzi	341.169	191.294
- di cui v/A.S.S.R.	121.673	21.312
- di cui v/Regione per sovraziendali organi		10.579
- di cui introiti beni vecchi		1.871
Arrotondamenti attivi	1.907	1.115
- di cui v/A.S.S.R.	1	1
Sconti e abbuoni attivi	468	291
- di cui v/A.S.S.R.	0	0
Differenze attive di cambio	2	138
Insussistenze del passivo v/A.S.S.R.	337.059	0
Insussistenze del passivo v/terzi relative al personale	253.064	1.345
Insussistenze del passivo v/terzi relative all'acquisto di beni e servizi	1.888	1.638
- di cui v/A.S.S.R.	0	0
- di cui transazione Edilsa note di accredito		
- di cui transazione servizio trasporto interni Dussmann		
Altre insussistenze del passivo v/terzi	975.063	21.070
- di cui v/A.S.S.R.	0	
- di cui riallineamento fondo Accordi bonari	794.987	
- di cui svincolo fondi rischi eccedenti al 31/12/2013		13.650
Plusvalenze da alienazioni straordinarie di immobilizzazioni	14.956	10.950
ONERI		
Sopravvenienze passive		
Altre sop. Passive v/ASL-AO, IRCCS, Policlinici della Regione	0	3.863
Sopravveninenze passive v/terzi relative alla mobilità extra regionale	111.594	0
- di cui conguaglio mobilità extra regionale	111.532	0
Sopravvenienze passive relative al personale - dirigenza medica e veterinaria	192.563	56.480
- di cui competenze e oneri elisoccorso		
- di cui competenze e oneri guida sicura		
- di cui quote pensione carico ente per applicazione benefici contrattuali e L.336/70	104.364	
- di cui CRT fondi ministeriali		
- di cui SPERIMENTAZIONI	47.468	1.705
- di cui LP	5.095	2.449
Sopravvenienze passive relative al personale - dirigenza sanitaria e delle professioni sanitarie	17.363	30.393
- di cui LP		2.171
Sopravvenienze passive relative al personale - comparto	109.068	76.082
- di cui ASSR	43.691	98
- di cui LP		1.198
- di cui CRT fondi ministeriali		
- di cui quote pensione carico ente per applicazione benefici contrattuali e L.336/70	29.033	
- di cui SPERIMENTAZIONI		
Sopravvenienze passive v/terzi relative all'acquisto prestazioni sanitarie da operatori accreditati		536
Sopravvenienze passive v/terzi relative all'acquisto di beni e servizi	1.130.618	329.203
- di cui ATON saldo 2012	727.575	121.430
- di cui ASSR	6.046	21.834
Arrotondamenti passivi	4.528	1.388
- di cui v/A.S.S.R.	53	43
Sconti e abbuoni passivi	684	540
- di cui v/A.S.S.R.	34	7
Altre sopravvenienze passive	142.712	150.441
- di cui v/A.S.S.R.	26.872	488
- di cui v/Regione per restituzione finanziamento PRF		69.177
Differenze passive di cambio	112	18
Insussistenze dell'attivo		
Insussistenze dell'attivo v/ASL-AO, IRCCS e Policlinici della Regione	778	0
Insussistenze dell'attivo v/terzi relative al personale dipendente	0	43
Insussistenze dell'attivo v/terzi relative all'acquisto di beni e servizi	1.223	1.611
- di cui transazione Edilsa svalutazione patrimonio		
Altre insussistenze dell'attivo	11.424	56.912
- di cui v/A.S.S.R.	0	102
Minusvalenze da alienazioni straordinarie di immobilizzazioni	94.504	739.100
TOTALE	**1.046.373**	**- 888.881**

Tabella N.I. 16

N.I. 16: COMPOSIZIONE DELLE RIMANENZE FINALI

COMPOSIZIONE DELLE RIMANENZE	PRECEDENTE	31.12.2013
PRODOTTI SANITARI		
Prodotti farmaceutici	14.476.768,12	21.118.363,96
Prodotti dietetici	173.408,38	297.144,45
Mat. per la profilassi igienico-sanitaria	-	-
Mat. diagnostici/prodotti chimici per assist.	1.886.509,02	2.054.309,63
Materiali diagnostici, lastre RX, mezzi di contrasto per RX, carta per ECG, ECG, et	156.793,06	164.064,40
Presidi chirurgici e mater. sanit. per ass.	7.727.429,70	9.272.821,82
Ossigeno	-	-
Materiali protesici	1.443.998,67	974.685,12
Materiali per emodialisi per assistenza	189.247,55	310.248,86
Prodotti sanitari per uso veterinario	8.415,81	10.403,52
TOTALE PRODOTTI SANITARI	**26.062.570,31**	**34.202.041,76**
PRODOTTI NON SANITARI		
Prodotti alimentari	6.389,71	11.119,21
Mat. di guardaroba, di pulizia e di convivenza	613.180,36	825.208,38
Combustibili	-	-
Carburanti e lubrificanti	-	-
Cancelleria e stampati	302.080,14	452.426,08
Materiali di consumo per l'informatica	177.607,52	228.816,09
Materiale didattico, audiovisivo e fotografico	216,85	378,00
Materiali ed accessori sanitari	154.752,00	176.073,07
Materiali ed accessori non sanitari	27.386,51	11.395,75
Altri prodotti	4.184,33	8.779,80
TOTALE PRODOTTI NON SANITARI	**1.285.797,42**	**1.714.196,38**

Tabella N.I.17.1

PERSONALE IN SERVIZO: TABELLA DI SINTESI

	NUMERO DI DIPENDENTI			
VOCI	SITUAZIONE AL 31.12.2012*	SITUAZIONE AL 31.12.2013*	VARIAZIONE	NUMERO MEDIO DI DIPENDENTI 2013
Dirigenti medici	574	574	0	574,75
Dirigenti non medici	48	46	-2	47,17
Area del comparto	1918	1929	11	1923,17
Totale ruolo sanitario	**2540**	**2549**	**9**	**2545,09**
Dirigenti	8	8	0	8,00
Area del comparto	3	3	0	3,00
Totale ruolo professionale	**11**	**11**	**0**	**11,00**
Dirigenti	5	5	0	5,00
Area del comparto	831	828	-3	833,00
Totale ruolo tecnico	**836**	**833**	**-3**	**838,00**
Dirigenti	13	13	0	13,00
Area del comparto	342	338	-4	338,50
Totale ruolo amministrativo	**355**	**351**	**-4**	**351,50**
TOTALE PERSONALE DEI 4 RUOLI	**3742**	**3744**	**2**	**3745,58**
Totale personale interinale	14	19	5	17,75
Personale assunto per realizzazione progetti finanziati da fondi ministeriali	8	10	2	8,33
TOTALE PERSONALE DIPENDENTE	**3764**	**3773**	**9**	**3771,67**
Personale universitario	**65**	**66**	**1**	**66,08**
Personale esterno con contratto di diritto privato	**3**	**3**	**0**	**3,00**
TOTALE GENERALE	**3832**	**3842**	**10**	**3840,75**

*dato non comprensivo, come da indicazioni DCSISPS, di 4 unità al 31.12.2012 e al 31.12.2013 comandate a rimborso

Tabella N.I.17.2

DETTAGLIO DEL NUMERO DI DIPENDENTI SUDDIVISI PER RUOLO E LIVELLO

PERSONALE IN SERVIZIO: TABELLA DI DETTAGLIO				
VOCI	**SITUAZIONE AL 31.12.2012***	**SITUAZIONE AL 31.12.2013***	**VARIAZIONE**	**NUMERO MEDIO DI UNITA' 2013**
Medici	574	574	0	574,75
Farmacisti	11	9	-2	10,17
Biologi	21	21	0	21,00
Chimici	1	1	0	1,00
Fisici	7	7	0	7,00
Psicologi	3	3	0	3,00
Dirigente servizio infermieristico	5	5	0	5,00
Cat. Ds - Collaboratore Prof.le Sanitario Esperto Infermiere	71	68	-3	69,50
Cat. Ds - Collaboratore Prof.le Sanitario Esperto Assistente sanitaria	1	1	0	1,00
Cat. Ds - Collaboratore Prof.le Sanitario Esperto Dietista	1	0	-1	0,00
Cat. Ds - Collaboratore Prof.le Sanitario Esperto Ostetrica	1	1	0	1,00
Cat. Ds - Collaboratore Prof.le Sanitario Esperto Tecnico radiologia	8	8	0	8,00
Cat. Ds - Collaboratore Prof.le Sanitario Esperto Tecnico neurofisiopatologia	2	2	0	2,00
Cat. Ds - Collaboratore Prof.le Sanitario Esperto Tecnico di laboratorio biom.	8	9	1	9,00
Cat. D - Collaboratore Prof.le Sanitario Assistente Sanitario	8	8	0	8,00
Cat. D - Collaboratore Prof.le Sanitario - Dietista	8	8	0	7,83
Cat. D - Collaboratore Prof.le Sanitario - Infermiere	1343	1359	16	1349,08
Cat. D - Collaboratore Professionale Sanitario - Infermiere Pediatrico	25	24	-1	24,33
Cat. D - Collaboratore Prof.le Sanitario - Ostetrica	47	46	-1	45,83
Cat. C - Infermiere generico esperto	56	55	-1	55,83
Cat. C - Puericultrice esperta	13	12	-1	12,92
Cat. Bs - Op.prof. 2^cat. - infermiere generico	1	1	0	1,00
Cat. Bs - Op.prof. 2^cat. - puericultrice	1	1	0	1,00
Cat. D - Collaboratore Professionale Sanitario - Tecnico Audiometrista	3	3	0	3,00
Cat. D - Collaboratore Prof.le Sanitario - Tecnico di Fisiopatol. Cardiocircolatoria	10	10	0	10,00
Cat. D - Collaboratore Prof.le Sanitario - Tecnico di perfusione cardiovasc.	4	4	0	4,00
Cat. D - Collaboratore Prof.le Sanitario - Tecnico Sanitario di Neurofisiopatologia	11	11	0	11,00
Cat. D - Collaboratore Prof.le Sanitario - Tecnico Sanitario di Laboratorio Biomedico	158	162	4	161,50
Cat. D - Collaboratore Prof.le Sanitario - Tecnico Sanitario di Radiologia Medica	110	109	-1	109,67
Cat. D - Collaboratore Prof.le Sanitario - Fisioterapista	10	9	-1	9,92
Cat. D - Collaboratore Prof.le Sanitario - Logopedista	8	7	-1	7,08
Cat. D - Collaboratore Prof.le Sanitario - Ortottista - Assistente di Oftalmologia	8	8	0	8,00
Cat. D - Collaboratore Prof.le Sanitario - Tecnico della prevenzione nell'ambiente e nei luoghi di lavoro	2	3	1	2,67
Totale ruolo sanitario	**2.540**	**2.549**	**9**	**2545,09**
Avvocato	1	1	0	**1,00**
Ingegneri	7	7	0	7,00
Assistente religioso	3	3	0	3,00
Totale ruolo professionale	**11**	**11**	**0**	**11,00**
Analista	1	1	0	1,00
Sociologi	4	4	0	4,00
Cat. D - Collaboratore Prof.le - Assistente Sociale	3	2	-1	2,75
Cat. Ds - Collab.tecnico prof.le esperto	3	3	0	3,00
Cat. D - Collab. Tecnico prof.le	23	23	0	23,00
Cat. C - Assistente Tecnico	16	16	0	16,00
Cat. C - Operatore Tecnico Specializzato esperto	47	47	0	47,00
Cat. Bs - Operatore Tecnico Specializzato	16	16	0	16,00
Cat. B - Operatore Tecnico addetto servizi economali	51	48	-3	48,75
Cat. Bs - Operatore Socio Sanitario	513	517	4	518,92
Cat. A - Ausiliario Specializzato (Servizi Tecnico-Economali)	16	16	0	16,00
Cat. A - Ausiliario Specializzato (Servizi Socio-Assistenziali)	122	120	-2	121,42
Cat. B - Operatore Tecnico Addetto all'Assistenza	21	20	-1	20,17
Totale ruolo tecnico	**836**	**833**	**-3**	**838,00**
Dirigenti Amministrativi	13	13	0	13,00
Cat. Ds - Collaboratore Amministrativo-Professionale Esperto	18	17	-1	16,41
Cat. D - Collaboratore Amministrativo-Professionale	67	63	-4	63,83
Cat. C - Assistente Amministrativo	151	151	0	151,00
Cat. Bs - Coadiutore Amministrativo Esperto	27	28	1	28,00
Cat. B - Coadiutore Amministrativo	70	70	0	70,25
Cat. A - Commesso	9	9	0	9,00
Totale ruolo amministrativo	**355**	**351**	**-4**	**351,50**
TOTALE PERSONALE DEI 4 RUOLI	**3.742**	**3.744**	**2**	**3745,58**
Totale personale interinale	**14**	**19**	**5**	**17,75**
Personale assunto per realizzazione progetti finanziati da fondi	**8**	**10**	**2**	**8,33**
TOTALE PERSONALE DIPENDENTE	**3.764**	**3.773**	**9**	**3771,67**
Personale universitario ruolo sanitario	65	66	1	66,08
Personale universitario distinto per ruolo	**65**	**66**	**1**	**66,08**
Personale esterno con contratto di diritto privato	**3**	**3**	**0**	**3,00**
TOTALE GENERALE	**3.832**	**3842**	**10**	**3840,75**

*dato non comprensivo, come da indicazioni DCSISPS, di 4 unità al 31.12.2012 e al 31.12.2013 comandate a rimborso

Alimentazione dello Stato Patrimoniale

AZIENDA OSPEDALIERO-UNIVERSITARIA "S. MARIA DELLA MISERICORDIA" DI UDINE

						Esercizio corrente	Esercizio precedente
				IMMOBILIZZAZIONI			
10	0	0		IMMOBILIZZAZIONI IMMATERIALI			
	100	0		Costi di impianto e ampliamento		-	-
	200	0		Costi di ricerca, sviluppo e di pubblicità		-	-
	300	0		Diritti di brevetto e diritti di utilizzazione delle opere d'ingegno		2.985.057,98	2.774.223,11
	400	0		Concessioni, licenze, marchi e diritti simili		-	-
	500	0		Immobilizzazioni in corso e acconti		125.061,14	140.129,17
20	0	0		IMMOBILIZZAZIONI MATERIALI			
	100	0		Terreni			
		10			Terreni disponibili	129.220,00	129.220,00
					Terreni indisponibili	-	-
	200	0		Fabbricati			
		10			Fabbricati disponibili	500.000,00	500.000,00
		20			Fabbricati indisponibili	125.162.128,16	124.327.827,96
	300	0		Impianti e macchinari			
		10			Impianti e macchinari	14.919.915,40	14.732.926,91
	400	0		Attrezzature e strumenti sanitari			
		10			Attrezzature sanitarie	104.709.715,30	100.392.109,56
		11			Strumentario chirurgico	-	-
	500	0		Mobili e arredi			
		10			Mobili e arredi	17.891.556,60	16.637.666,06
	600	0		Automezzi			
		10			Automezzi	2.199.129,35	2.193.612,35
	700	0		Altri beni			
		10			Altri beni	21.925.478,34	21.376.378,90
		20			Manutenzioni straordinarie su beni di terzi	8.314.043,47	8.289.326,13
	800	0		Immobilizzazioni in corso e acconti		115.690.671,70	103.534.056,44
30	0	0		IMMOBILIZZAZIONI FINANZIARIE			
	100	0		Crediti verso Regione			
		10			Per contributi in c/capitale su gestioni pregresse	-	-
		20			Per contributi in c/capitale su gestioni liquidatorie	-	-
		90			Altri crediti	69.810.740,36	40.566.877,95
	101	0		Crediti verso Regione APUGD			
		10			Per contributi in c/capitale su gestioni pregresse APUGD	-	-
		20			Per contributi in c/capitale su gestioni liquidatorie APUGD	98.643,27	98.643,27
		90			Altri crediti APUGD	422.947,77	422.947,77
	102	0		Crediti verso Regione AOSMM			
		10			Per contributi in c/capitale su gestioni pregresse AOSMM	-	-
		20			Per contributi in c/capitale su gestioni liquidatorie AOSMM	308.217,50	308.217,50
		90			Altri crediti AOSMM	12.966.166,45	41.793.949,66
	200	0		Crediti verso aziende sanitarie della Regione			
		10			Per contributi in c/capitale su gestioni pregresse	-	-
		20			Per contributi in c/capitale su gestioni liquidatorie	-	-
		90			Altri crediti	-	-
	201	0		Crediti verso aziende sanitarie della Regione APUGD			
		10			Per contributi in c/capitale su gestioni pregresse APUGD	-	-
		20			Per contributi in c/capitale su gestioni liquidatorie APUGD	-	-
		90			Altri crediti APUGD	-	-
	202	0		Crediti verso aziende sanitarie della Regione AOSMM			
		10			Per contributi in c/capitale su gestioni pregresse AOSMM	-	-
		20			Per contributi in c/capitale su gestioni liquidatorie AOSMM	-	-
		90			Altri crediti AOSMM	-	-
	300	0		Crediti verso altri			
		10			Per contributi in c/capitale su gestioni pregresse	-	-
		20			Per contributi in c/capitale su gestioni liquidatorie	-	-
		90			Altri crediti	-	-
	301	0		Crediti verso altri APUGD			
		10			Per contributi in c/capitale su gestioni pregresse APUGD	-	-
		20			Per contributi in c/capitale su gestioni liquidatorie APUGD	-	-
		90			Altri crediti APUGD	2.065.827,60	2.065.827,60
	302	0		Crediti verso altri AOSMM			
		10			Per contributi in c/capitale su gestioni pregresse AOSMM	-	-
		20			Per contributi in c/capitale su gestioni liquidatorie AOSMM	-	-
		90			Altri crediti AOSMM	-	-
	500	0		Titoli		-	-
					Titoli	865.099,56	865.099,56
					Partecipazioni	-	-
	501	0		Titoli APUGD		-	-

Alimentazione dello Stato Patrimoniale

AZIENDA OSPEDALIERO-UNIVERSITARIA "S. MARIA DELLA MISERICORDIA" DI UDINE

						Esercizio corrente	Esercizio precedente
	502	0		Titoli AOSMM		-	-
				ATTIVO CIRCOLANTE			
100	0	0		SCORTE			
	100	0		Sanitarie		34.202.042,76	26.062.571,14
	200	0		Non-sanitarie		1.714.196,59	1.285.797,62
110	0	0		CREDITI			
	100	0		Crediti verso Regione			
		10			Crediti verso Regione	26.845.459,44	14.843.688,25
	101	0		Crediti verso Regione APUGD			
		10			Crediti verso Regione PUGD	1.309.328,55	1.309.328,55
	102	0		Crediti verso Regione AOSMM			
		10			Crediti verso Regione AOSMM	1.553.087,62	1.553.087,62
	110	0		Crediti verso gestione stralcio			
		10			Crediti verso gestione stralcio 1	-	-
		20			Crediti verso gestione stralcio 2	-	-
		30			Crediti verso gestione stralcio 3	-	-
	150	0		Crediti verso Agenzia regionale			
		10			Crediti	-	-
		20			Crediti per fatture e ricevute da emettere	-	-
		30			Note credito da ricevere/note debito da emettere	-	-
	151	0		Crediti verso Agenzia regionale APUGD			
		10			Crediti APUGD	-	-
		20			Crediti per fatture e ricevute da emettere APUGD	-	-
		30			Note credito da ricevere/note debito da emettere APUGD	-	-
	152	0		Crediti verso Agenzia regionale AOSMM			
		10			Crediti AOSMM	-	-
		20			Crediti per fatture e ricevute da emettere AOSMM	-	-
		30			Note credito da ricevere/note debito da emettere AOSMM	-	-
	200	0		Aziende sanitarie della Regione			
		10			Crediti	34.832.356,51	38.170.812,52
		91			Crediti per fatture e ricevute da emettere	1.906.939,55	2.190.598,01
		92			Note credito da ricevere/note debito da emettere	-	-
	201	0		Aziende sanitarie della Regione APUGD			
		10			Crediti APUGD	25.728,85	25.728,85
		91			Crediti per fatture e ricevute da emettere APUGD	-	-
		92			Note credito da ricevere/note debito da emettere APUGD	-	-
	202	0		Aziende sanitarie della Regione AOSMM			
		10			Crediti AOSMM	456.320,32	457.126,31
		91			Crediti per fatture e ricevute da emettere AOSMM	-	-
		92			Note credito da ricevere/note debito da emettere AOSMM	-	-
	300	0		Aziende sanitarie extra regionali			
		10			Crediti	317.867,16	374.705,03
		91			Crediti per fatture e ricevute da emettere	104.155,26	145.832,20
		92			Note credito da ricevere/note debito da emettere	-	-
	301	0		Aziende sanitarie extra regionali APUGD			
		10			Crediti APUGD	-	-
		91			Crediti per fatture e ricevute da emettere APUGD	-	-
		92			Note credito da ricevere/note debito da emettere APUGD	-	-
	302	0		Aziende sanitarie extra regionali AOSMM			
		10			Crediti AOSMM	12.685,27	12.685,27
		91			Crediti per fatture e ricevute da emettere AOSMM	-	-
		92			Note credito da ricevere/note debito da emettere AOSMM	-	-
	400	0		Comuni			
		10			Crediti	12.759,58	24,77
		91			Crediti per fatture e ricevute da emettere	-	8.291,91
		92			Note credito da ricevere/note debito da emettere	-	-
	401	0		Comuni APUGD			
		10			Crediti APUGD	-	-
		91			Crediti per fatture e ricevute da emettere APUGD	-	-
		92			Note credito da ricevere/note debito da emettere APUGD	-	-
	402	0		Comuni AOSMM			
		10			Crediti AOSMM	-	4.864,25
		91			Crediti per fatture e ricevute da emettere AOSMM	-	-
		92			Note credito da ricevere/note debito da emettere AOSMM	-	-
	500	0		Amministrazioni pubbliche			
		10			Crediti verso Ministero della Sanità	929.256,00	854.990,55
		20			Crediti verso Ministero dell'Università	-	-
		30			Crediti verso Ministero della Difesa	-	1.135,81

Alimentazione dello Stato Patrimoniale

AZIENDA OSPEDALIERO-UNIVERSITARIA "S. MARIA DELLA MISERICORDIA" DI UDINE

						Esercizio corrente	Esercizio precedente
		40			Crediti verso Prefettura	119.400,00	110.953,40
		50			Crediti verso enti previdenziali per acconti pensione	4.177,83	-
		60			Pagamenti a personale per conto altri enti	-	-
		90			Crediti verso altre amministrazioni pubbliche	376.836,84	1.880.616,54
		91			Crediti per fatture e ricevute da emettere	519.592,06	735.399,05
		92			Note credito da ricevere/note debito da emettere	-	-
		99			Crediti verso Università degli studi di Udine	16.275,00	20.870,02
	501	0		Amministrazioni pubbliche APUGD			
		10			Crediti verso Ministero della Sanità APUGD	462,75	462,75
		20			Crediti verso Ministero dell'Università APUGD	-	-
		30			Crediti verso Ministero della Difesa APUGD	-	-
		40			Crediti verso Prefettura APUGD	13.938,14	13.938,14
		50			Crediti verso enti previdenziali per acconti pensione APUGD	-	-
		60			Pagamenti a personale per conto altri enti APUGD	-	-
		90			Crediti verso altre amministrazioni pubbliche APUGD	478,08	478,08
		91			Crediti per fatture e ricevute da emettere APUGD	5.393,00	5.393,00
		92			Note credito da ricevere/note debito da emettere APUGD	-	-
		99			Crediti verso Università degli studi di Udine APUGD	-	-
	502	0		Amministrazioni pubbliche AOSMM			
		10			Crediti verso Ministero della Sanità AOSMM	2.586,16	2.586,16
		20			Crediti verso Ministero dell'Università AOSMM	-	-
		30			Crediti verso Ministero della Difesa AOSMM	-	-
		40			Crediti verso Prefettura AOSMM	91.038,00	91.038,00
		50			Crediti verso enti previdenziali per acconti pensione AOSMM	-	-
		60			Pagamenti a personale per conto altri enti AOSMM	-	-
		90			Crediti verso altre amministrazioni pubbliche AOSMM	268.003,82	268.003,82
		91			Crediti per fatture e ricevute da emettere AOSMM	-	-
		92			Note credito da ricevere/note debito da emettere AOSMM	-	-
		99			Crediti verso Università degli studi di Udine AOSMM	-	-
	600	0		Erario			
		10			IRPEG	-	-
		11			ILOR	-	-
		12			IRAP	-	-
		21			IVA a credito	2.680.898,91	2.545.796,13
		22			IVA a credito per acquisti infra-CEE	-	-
		23			IVA a credito per autofatture	-	-
		24			IVA in sospensione	-	-
		90			Imposte varie	2.717,88	2.510,47
	601	0		Erario APUGD		-	-
	602	0		Erario AOSMM		-	-
	700	0		Crediti verso privati			
		10			Privati paganti	22.090.271,49	13.645.580,57
		11			Dozzinanti	24.240,14	23.446,16
		15			Crediti verso soggetti esteri	271.242,99	96.728,38
		20			Acconti a farmacie	-	-
		30			Anticipi a fornitori per prestazioni L. 216/95 art. 26	-	-
		40			Acconti a fornitori	-	-
		50			Depositi cauzionali	-	-
		90			Altri crediti	1.242.829,25	1.167.146,37
		91			Crediti per fatture e ricevute da emettere	2.651.920,11	2.394.027,12
		92			Note credito da ricevere/note debito da emettere	858.521,58	686.896,22
	701	0		Crediti verso privati APUGD			
		10			Privati paganti APUGD	2.453,30	7.137,08
		11			Dozzinanti APUGD	-	-
		15			Crediti verso soggetti esteri APUGD	25.418,76	27.071,05
		30			Anticipi a fornitori per prestazioni L. 216/95 art. 26 APUGD	-	-
		40			Acconti a fornitori APUGD	-	-
		50			Depositi cauzionali APUGD	-	-
		90			Altri crediti APUGD	54,20	393,55
		91			Crediti per fatture e ricevute da emettere APUGD	11.921,30	19.621,59
		92			Note credito da ricevere/note debito da emettere APUGD	6.891,58	6.891,58
	702	0		Crediti verso privati AOSMM			
		10			Privati paganti AOSMM	93.397,61	204.780,39
		11			Dozzinanti AOSMM	11.718,10	29.525,52
		15			Crediti verso soggetti esteri AOSMM	16.204,01	30.651,11
		30			Anticipi a fornitori per prestazioni L. 216/95 art. 26 AOSMM	-	-
		40			Acconti a fornitori AOSMM	-	-
		50			Depositi cauzionali AOSMM	-	-
		90			Altri crediti AOSMM	-	-
		91			Crediti per fatture e ricevute da emettere AOSMM	-	-
		92			Note credito da ricevere/note debito da emettere AOSMM	-	-

Alimentazione dello Stato Patrimoniale

AZIENDA OSPEDALIERO-UNIVERSITARIA "S. MARIA DELLA MISERICORDIA" DI UDINE

						Esercizio corrente	Esercizio precedente
	800	0		Crediti verso dipendenti			
		10			Dipendenti c/prestiti	-	-
		20			Acconti a personale	1.569,81	25.583,49
		30			Anticipi a personale	107.148,75	131.407,62
		40			Arrotondamenti su stipendi	-	-
		90			Altri crediti vs il personale	22.322,40	7.244,35
	801	0		Crediti verso dipendenti APUGD			
		10			Dipendenti c/prestiti APUGD	-	-
		20			Acconti a personale APUGD	-	-
		30			Anticipi a personale APUGD	-	-
		40			Arrotondamenti su stipendi APUGD	-	-
		90			Altri crediti vs il personale APUGD	-	-
	802	0		Crediti verso dipendenti AOSMM			
		10			Dipendenti c/prestiti AOSMM	-	-
		20			Acconti a personale AOSMM	-	-
		30			Anticipi a personale AOSMM	4.981,37	4.981,37
		40			Arrotondamenti su stipendi AOSMM	-	-
		90			Altri crediti vs il personale AOSMM	-	-
	900	0		Altri crediti		556.008,23	668.892,58
	901	0		Altri crediti APUGD		1.551,29	1.551,29
	902	0		Altri crediti AOSMM		12.636,66	237.629,97
120	0	0		ATTIVITÀ FINANZIARIE			
	100	0		Titoli		-	-
130	0	0		DISPONIBILITÀ LIQUIDE			
	100	0		Cassa economale			
		10			cassa n° 1	11.270,29	24.028,42
		20			cassa n° 2	-	-
		30			cassa n° 3	-	11.181,58
	200	0		Cassa prestazioni			
		10			cassa n° 1	136.801,71	118.058,64
		20			cassa n° 2	-	-
		30			cassa n° 3	1.774,54	732,60
		40			cassa n° 4	8.643,48	10.885,92
	300	0		Istituto tesoriere			
		10			c/c di tesoreria	34.533.872,33	54.352.624,48
		20			interessi attivi da liquidare	-	-
	400	0		Altri istituti di credito		-	-
	500	0		Banca d'Italia		-	-
	600	0		Depositi postali			
		10			c/c postale	6.182,72	13.734,39
		20			deposito affrancatrice 1	1.887,42	10.082,87
		30			deposito affrancatrice 2	-	-
		40			deposito affrancatrice ...	-	-
	900	0		Conti transitori			
		10			Incassi c/transitorio	-	-
		20			Pagamenti c/transitorio	-	-
		30			Giroconti	-	-
140	0	0		RATEI E RISCONTI			
	100	0			Ratei attivi	321.037,47	81.649,16
	200	0			Risconti attivi	1.090.877,93	659.066,87
195	0	0		CONTI D'ORDINE ATTIVI			
	100	0			Rischi	-	-
	200	0		Impegni			
		10			Impegni per beni in leasing	5.609.543,86	7.101.503,20
		90			Altri impegni	10.151.275,37	9.953.997,98
	300	0			Garanzie	959.800,23	773.617,49
	400	0			Beni di terzi	90.803.720,82	83.051.141,54
	500	0			Beni presso terzi	3.779.918,34	40.023,42
				PASSIVITÀ			
200	0	0		PATRIMONIO NETTO			
	100	0		Fondo di dotazione			
		10			Riserva per valutazione iniziale delle immobilizzazioni	36.995.576,64	40.057.555,77
		11	**		Riserva per investimenti già impegnati nelle gestioni pregresse	12.641.799,66	13.144.677,74
		12	**		Riserva per investimenti già impegnati nelle gestioni liquidatorie	11.129.103,13	11.594.279,02
		20			Riserva per valutazione iniziale delle giacenze	3.617.981,37	3.617.981,37

Alimentazione dello Stato Patrimoniale

AZIENDA OSPEDALIERO-UNIVERSITARIA "S. MARIA DELLA MISERICORDIA" DI UDINE

						Esercizio corrente	Esercizio precedente
		30			Riserva /deficit per altre attività e passività iniziali	- 8.844.454,31	- 8.844.454,31
	200	0		Contributi regionali in c/capitale indistinti		198.265.990,29	218.559.676,68
	300	0		Contributi regionali in c/capitale vincolati		883.830,59	889.454,88
	400	0		Altri contributi in c/capitale			
		10			Contributi per rimborso mutui	182.839,92	182.839,92
		90			Altri contributi	48.376.939,18	4.851.813,12
	500	0		Contributi per ripiani perdite		-	-
	600	0		Riserve di rivalutazione		-	-
	700	0		Altre riserve			
		10			Riserva per donazioni e lasciti	6.275.890,32	6.407.725,42
		90			Altre riserve	7.931.747,36	7.734.507,99
	800	0		Utili o perdite portati a nuovo		-	-
	900	0		Utile o perdita dell'esercizio		- 4.611.393,22	252.942,38
210	0	0		FONDI AMMORTAMENTO IMMOBILIZZAZIONI IMMATERIALI			
	100	0		F. amm. costi di impianto e d'ampliamento		-	-
	200	0		F. amm. costi di ricerca e sviluppo e di pubblicità		-	-
	300	0		F. amm. diritti di brev. e diritti di utilizzazione delle opere dell'ingegno		2.645.164,93	2.487.646,64
	400	0		F. amm. concessioni, licenze, marchi e diritti simili		-	-
211	0	0		FONDI AMMORTAMENTO IMMOBILIZZAZIONI MATERIALI			
	200	0		F.amm. fabbricati			
		10			Fabbricati disponibili	99.000,00	84.000,00
		20			Fabbricati indisponibili	51.097.307,30	47.916.926,10
	300	0		F.amm. impianti e macchinari		13.283.967,16	12.439.476,36
	400	0		F.amm. attrezzature e strumenti sanitari		78.828.168,15	74.067.884,42
	500	0		F.amm. mobili e arredi		14.304.098,72	13.612.417,45
	600	0		F.amm. automezzi		2.136.152,87	2.059.810,87
	700	0		F.amm. altri beni		16.428.631,85	15.086.950,24
220	0	0		FONDI RETTIFICATIVI DELLE ATTIVITÀ			
	100	0		Fondo svalutazione immobilizzazioni		-	-
	200	0		Fondo svalutazione magazzino			
		10			Scorte sanitarie	526.931,58	230.470,98
		20			Scorte non sanitarie	156.499,68	16.464,76
	300	0		Fondo svalutazione crediti		2.113.967,19	2.124.286,47
	900	0		Altri fondi rettificativi delle attività		-	-
230	0	0		FONDI RISCHI ED ONERI			
	100	0		F.do imposte e tasse		-	-
	101	0		F.do imposte e tasse APUGD		1.589,05	1.589,05
	102	0		F.do imposte e tasse AOSMM		-	-
	200	0		Fondo per oneri al personale da liquidare			
		10			Incentivazioni	6.502.248,85	8.283.552,32
		20			Straordinari	211.844,75	199.990,30
		30			Altre competenze accessorie	8.825.245,87	8.551.363,70
		40			Indennità di fine servizio < 12 mesi	-	-
		50			Equo indennizzo	132.063,79	132.063,79
		60			Fondo oneri differiti per attività libero professionale	370.864,13	329.182,61
		90			Altri oneri da liquidare	930.033,76	694.913,70
	201	0		Fondo per oneri al personale da liquidare APUGD			
		10			Incentivazioni APUGD	-	-
		20			Straordinari APUGD	-	-
		30			Altre competenze accessorie APUGD	-	-
		40			Indennità di fine servizio < 12 mesi APUGD	-	-
		50			Equo indennizzo APUGD	-	-
		60			Fondo oneri differiti per attività libero professionale APUGD	10.409,71	10.409,71
		90			Altri oneri da liquidare APUGD	9.513,79	9.513,79
	202	0		Fondo per oneri al personale da liquidare AOSMM			
		10			Incentivazioni AOSMM	-	-
		20			Straordinari AOSMM	-	-
		30			Altre competenze accessorie AOSMM	-	-
		40			Indennità di fine servizio < 12 mesi AOSMM	-	-
		50			Equo indennizzo AOSMM	-	-
		60			Fondo oneri differiti per attività libero professionale AOSMM	-	-
		90			Altri oneri da liquidare AOSMM	75.083,15	75.083,15
	300	0		Fondo rischi su liti, arbitraggi e risarcimenti		43.598.087,93	42.663.309,09
	301	0		Fondo rischi su liti, arbitraggi e risarcimenti APUGD		-	-
	302	0		Fondo rischi su liti, arbitraggi e risarcimenti AOSMM		825.273,07	913.445,10
	400	0		Fondo oneri per rinnovi contrattuali		-	-
	401	0		Fondo oneri per rinnovi contrattuali APUGD		-	-

Alimentazione dello Stato Patrimoniale

AZIENDA OSPEDALIERO-UNIVERSITARIA "S. MARIA DELLA MISERICORDIA" DI UDINE

						Esercizio corrente	Esercizio precedente
	402	0		Fondo oneri per rinnovi contrattuali AOSMM		-	-
	500	0		Fondo oneri personale in quiescienza		85.000,00	-
	501	0		Fondo oneri personale in quiescienza APUGD		-	-
	502	0		Fondo oneri personale in quiescienza AOSMM		-	-
	900	0		Altri fondi			
		10			Fondo rischi su ricognizione delle attività e passività iniziali	-	-
		90			Altri fondi	1.945.437,09	1.905.274,19
	901	0		Altri fondi APUGD			
		10			Fondo rischi su ricognizione delle attività e passività iniziali APUGD	-	-
		90			Altri fondi APUDG	-	-
	902	0		Altri fondi AOSMM			
		10			Fondo rischi su ricognizione delle attività e passività iniziali AOSMM	-	-
		90			Altri fondi AOSMM	2.599.953,19	3.314.953,19
240	0	0		FONDO PREMIO OPEROSITÀ (SUMAI)			
	100	0		Fondo premio operosità (SUMAI)		-	-
250	0	0		DEBITI VERSO ISTITUTI DI CREDITO			
	100	0		Mutui - quota in scadenza oltre i 12 mesi		-	-
	200	0		Mutui - quota in scadenza entro i 12 mesi		-	-
	300	0		Istituto tesoriere			
		10			Anticipazioni	-	-
		20			Interessi passivi da liquidare	-	-
	301	0		Istituto tesoriere APUGD			
		10			Anticipazioni APUGD	-	-
		20			Interessi passivi da liquidare APUGD	-	-
	302	0		Istituto tesoriere AOSMM			
		10			Anticipazioni AOSMM	-	-
		20			Interessi passivi da liquidare AOSMM	-	-
255	0	0		ACCONTI SU CONTRIBUTI			
	100	0		Acconti su contributi in c/esercizio			
		10			Da Regione	22.822,08	22.822,08
		20			Da comuni per att. socio assistenziale	-	-
		90			Da altri	3.383.202,28	4.150.805,97
	101	0		Acconti su contributi in c/esercizio APUGD			
		10			Da Regione APUGD	21.181,48	21.181,48
		20			Da comuni per att. socio assistenziale APUGD	-	-
		90			Da altri APUGD	17.500,00	17.500,00
	102	0		Acconti su contributi in c/esercizio AOSMM			
		10			Da Regione AOSMM	-	-
		20			Da comuni per att. socio assistenziale AOSMM	-	-
		90			Da altri AOSMM	-	12.499,83
	200	0		Acconti su contributi in c/capitale		-	-
	201	0		Acconti su contributi in c/capitale APUGD		-	-
	202	0		Acconti su contributi in c/capitale AOSMM		-	-
260	0	0		DEBITI VERSO ENTI PUBBLICI			
	100	0		Deb. vs. Regione		1.866.821,30	4.267.521,93
	101	0		Deb. vs. Regione APUGD		103.820,23	103.820,23
	102	0		Deb. vs. Regione AOSMM		1.742.318,60	1.746.937,19
	110	0		Deb. vs. gestione stralcio			
		10			Deb. vs. gestione stralcio 1	-	-
		20			Deb. vs. gestione stralcio 2	-	-
		30			Deb. vs. gestione stralcio ...	-	-
	150	0		Deb. vs. Agenzia regionale			
		10			Debiti	-	-
		20			Debiti per fatture e ricevute da ricevere	-	-
		30			Note credito da emettere/note debito da ricevere	-	-
	151	0		Deb. vs. Agenzia regionale APUGD			
		10			Debiti APUGD	-	-
		20			Debiti per fatture e ricevute da ricevere APUGD	-	-
		30			Note credito da emettere/note debito da ricevere APUGD	-	-
	152	0		Deb. vs. Agenzia regionale AOSMM			
		10			Debiti AOSMM	-	-
		20			Debiti per fatture e ricevute da ricevere AOSMM	-	-
		30			Note credito da emettere/note debito da ricevere AOSMM	-	-
	200	0		Deb. vs. aziende sanitarie della Regione			
		10			Debiti	5.859.240,65	7.925.801,10
		20			Debiti per fatture e ricevute da ricevere	720.559,66	732.454,52
		30			Note credito da emettere/note debito da ricevere	-	-

Alimentazione dello Stato Patrimoniale

AZIENDA OSPEDALIERO-UNIVERSITARIA "S. MARIA DELLA MISERICORDIA" DI UDINE

						Esercizio corrente	Esercizio precedente
	201	0		Deb. vs. aziende sanitarie della Regione APUGD			
		10			Debiti APUGD	-	-
		20			Debiti per fatture e ricevute da ricevere APUGD	-	-
		30			Note credito da emettere/note debito da ricevere APUGD	-	-
	202	0		Deb. vs. aziende sanitarie della Regione AOSMM			
		10			Debiti AOSMM	-	-
		20			Debiti per fatture e ricevute da ricevere AOSMM	-	-
		30			Note credito da emettere/note debito da ricevere AOSMM	-	-
	300	0		Deb. vs. aziende sanitarie extra-regionali			
		10			Debiti	146.099,95	260.083,17
		20			Debiti per fatture e ricevute da ricevere	355.808,47	288.989,57
		30			Note credito da emettere/note debito da ricevere	-	-
	301	0		Deb. vs. aziende sanitarie extra-regionali APUGD			
		10			Debiti APUGD	-	-
		20			Debiti per fatture e ricevute da ricevere APUGD	-	-
		30			Note credito da emettere/note debito da ricevere APUGD	-	-
	302	0		Deb. vs. aziende sanitarie extra-regionali AOSMM			
		10			Debiti AOSMM	174,81	174,81
		20			Debiti per fatture e ricevute da ricevere AOSMM	-	-
		30			Note credito da emettere/note debito da ricevere AOSMM	-	-
	400	0		Deb. vs. Comuni			
		10			Debiti	-	571,12
		20			Debiti per fatture e ricevute da ricevere	2.009,34	1.142,24
		30			Note credito da emettere/note debito da ricevere	-	-
	401	0		Deb. vs. Comuni APUGD			
		10			Debiti APUGD	-	-
		20			Debiti per fatture e ricevute da ricevere APUGD	-	-
		30			Note credito da emettere/note debito da ricevere APUGD	-	-
	402	0		Deb. vs. Comuni AOSMM			
		10			Debiti AOSMM	-	-
		20			Debiti per fatture e ricevute da ricevere AOSMM	-	-
		30			Note credito da emettere/note debito da ricevere AOSMM	-	-
	500	0		Deb. vs. amministrazioni pubbliche			
		10			Debiti	2.722,24	49.990,40
		20			Debiti per fatture e ricevute da ricevere	66.573,69	39.809,87
		30			Note credito da emettere/note debito da ricevere	3.214,38	4.005,44
		99			Verso Università degli Studi di Udine	4.802,00	17.801,20
	501	0		Deb. vs. amministrazioni pubbliche APUGD			
		10			Debiti APUGD	-	-
		20			Debiti per fatture e ricevute da ricevere APUGD	-	-
		30			Note credito da emettere/note debito da ricevere APUGD	-	-
		99			Verso Università degli Studi di Udine APUGD	-	-
	502	0		Deb. vs. amministrazioni pubbliche AOSMM			
		10			Debiti AOSMM	9.296,29	9.296,29
		20			Debiti per fatture e ricevute da ricevere AOSMM	-	-
		30			Note credito da emettere/note debito da ricevere AOSMM	-	-
		99			Verso Università degli Studi di Udine AOSMM	-	-
	600	0		Deb. vs. istituti di previdenza			
		10			INPDAP	7.874.248,99	7.971.090,68
		20			INPS	41.853,79	35.673,93
		30			INAIL	-	1.573.821,30
		40			ENPAM	-	-
		50			ENPAF	-	-
		60			ONAOSI	47.692,69	48.167,83
		90			Deb. vs. altri istituti di previdenza	-	1.313,82
	601	0		Deb. vs. istituti di previdenza APUGD		-	-
	602	0		Deb. vs. istituti di previdenza AOSMM		-	-
	900	0		Altri debiti		22.785,00	-
	901	0		Altri debiti APUGD		-	-
	902	0		Altri debiti AOSMM		-	-
265	0	0		DEBITI VERSO ERARIO E CONCESSIONARI DIVERSI			
	100	0		IRPEG		19.271,37	4.042,00
	110	0		ILOR		-	-
	112	0		IRAP		2.017.127,92	1.907.264,12
	200	0		IRPEF c/ritenute		4.732.043,70	4.807.963,00
	300	0		Erario c/IVA		4.507,67	2.951,95
	310	0		IVA a debito		-	-
	320	0		IVA a debito per acquisti infra -CEE		-	-
	330	0		IVA a debito per autofatture		-	-
	900	0		Altri debiti tributari		-	-

Alimentazione dello Stato Patrimoniale

AZIENDA OSPEDALIERO-UNIVERSITARIA "S. MARIA DELLA MISERICORDIA" DI UDINE

						Esercizio corrente	Esercizio precedente
	001	0		DEBITI VERSO ERARIO E CONCESSIONARI DIVERSI APUGD		-	-
	002	0		DEBITI VERSO ERARIO E CONCESSIONARI DIVERSI AOSMM		-	-
270	0	0		DEBITI VERSO PERSONALE			
	100	0		Deb. vs. personale dipendente		4.790.342,88	5.067.188,13
	101	0		Deb. vs. personale dipendente APUGD		1.670,37	1.670,37
	102	0		Deb. vs. personale dipendente AOSMM		76.676,29	76.676,29
	200	0		Deb. vs. personale esterno			
		10			Personale convenzionato	-	-
		20			Personale non convenzionato	276.384,18	92.929,96
		30			Debiti vs. personale tirocinante e borsisti	312.382,90	298.435,10
		40			Debiti vs. allievi	-	-
		50			Debiti vs. obiettori di coscienza	-	-
		60			Per autofatture da emettere	-	-
	201	0		Deb. vs. personale esterno APUGD			
		10			Personale convenzionato APUGD	-	-
		20			Personale non convenzionato APUGD	-	-
		30			Debiti vs. personale tirocinante e borsisti APUGD	-	-
		40			Debiti vs. allievi APUGD	-	-
		50			Debiti vs. obiettori di coscienza APUGD	-	-
		60			Per autofatture da emettere APUGD	-	-
	202	0		Deb. vs. personale esterno AOSMM			
		10			Personale convenzionato AOSMM	-	-
		20			Personale non convenzionato AOSMM	175.221,48	175.221,48
		30			Debiti vs. personale tirocinante e borsisti AOSMM	-	-
		40			Debiti vs. allievi AOSMM	-	-
		50			Debiti vs. obiettori di coscienza AOSMM	-	-
		60			Per autofatture da emettere AOSMM	-	-
	300	0		Deb. vs organi direttivi e istituzionali		-	2.246,58
	301	0		Deb. vs organi direttivi e istituzionali APUGD		-	-
	302	0		Deb. vs organi direttivi e istituzionali AOSMM		-	-
280	0	0		DEBITI VERSO PRIVATI			
	100	0		Fornitori			
		10			Fornitori nazionali	44.711.673,91	28.805.513,62
		20			Fatture e ricevute da ricevere	32.037.438,82	41.173.730,82
		30			Fornitori esteri	193.448,59	98.922,97
		40			Depositi cauzionali	184.329,15	241.520,04
		50			Per autofatture da emettere	-	-
	101	0		Fornitori APUGD			
		10			Fornitori nazionali APUGD	9.494,11	9.494,11
		20			Fatture e ricevute da ricevere APUGD	525,53	5.831,86
		30			Fornitori esteri APUGD	-	-
		40			Depositi cauzionali APUGD	-	-
		50			Per autofatture da emettere APUGD	-	-
	102	0		Fornitori AOSMM			
		10			Fornitori nazionali AOSMM	8.597,56	8.597,56
		20			Fatture e ricevute da ricevere AOSMM	-	-
		30			Fornitori esteri AOSMM	-	-
		40			Depositi cauzionali AOSMM	-	-
		50			Per autofatture da emettere AOSMM	-	-
	200	0		Assicurazioni		26.491,08	21.371,81
	201	0		Assicurazioni APUGD		-	-
	202	0		Assicurazioni AOSMM		-	-
	300	0		Vs associazioni di volontariato		22.023,67	21.051,42
	400	0		Deb. vs. farmacie		-	-
	500	0		Dozzinanti c/cauzioni		82.956,84	81.076,64
	501	0		Dozzinanti c/cauzioni APUGD		-	-
	502	0		Dozzinanti c/cauzioni AOSMM		334,81	334,81
	600	0		Vs assistiti		4.906,16	70.437,94
	601	0		Vs assistiti APUGD		-	-
	602	0		Vs assistiti AOSMM		-	-
	700	0		Debiti per trattenute al personale		170.336,21	167.894,09
	701	0		Debiti per trattenute al personale APUGD		-	-
	702	0		Debiti per trattenute al personale AOSMM		-	-
	800	0		Debiti per trattenute sindacali a farmacie		-	-
	801	0		Debiti per trattenute sindacali a farmacie APUGD		-	-
	802	0		Debiti per trattenute sindacali a farmacie AOSMM		-	-
	900	0		Altri debiti		67.612,20	3.051,75
	901	0		Altri debiti APUGD		45.984,81	45.984,81
	902	0		Altri debiti AOSMM		-	-

Alimentazione dello Stato Patrimoniale

AZIENDA OSPEDALIERO-UNIVERSITARIA "S. MARIA DELLA MISERICORDIA" DI UDINE

						Esercizio corrente	Esercizio precedente
285	0	0		RATEI E RISCONTI PASSIVI			
	100	0		Ratei passivi		358.846,35	454.122,76
	200	0		Risconti passivi		305.487,73	218.806,46
290	0	0		CONTI DI RIEPILOGO			
	100	0		Stato patrimoniale di chiusura			
	200	0		Stato patrimoniale di apertura			
	300	0		Conto economico			
295	0	0		CONTI D'ORDINE PASSIVI			
	100	0		Rischi		-	-
	200	0		Impegni			
		10			Impegni per beni in leasing	5.609.543,86	7.101.503,20
		90			Altri impegni	10.151.275,37	9.953.997,98
	300	0		Garanzie		959.800,23	773.617,49
	400	0		Beni di terzi		90.803.720,82	83.051.141,54
	500	0		Beni presso terzi		3.779.918,34	40.023,42
						784.843.511,32	749.747.870,04
						784.843.511,32	749.747.870,04
						-	-

SCHEDA PER ALIMENTAZIONE DEL CONTO ECONOMICO						
AZIENDA OSPEDALIERO-UNIVERSITARIA "S. MARIA DELLA MISERICORDIA" DI UDINE						
					Esercizio corrente	**Esercizio precedente**
Referente:						
gruppo	mastro					
300	0		ACQUISTI DI PRODOTTI SANITARI			
	100		Prodotti farmaceutici		102.608.723,46	81.054.333,34
	110		Prodotti dietetici		1.297.617,35	1.127.142,97
	200		Mat. per la profilassi igienico-sanitaria		0,00	0,00
	300		Mat. diagnostici/prodotti chimici per assist.		12.231.454,40	11.248.868,85
	310		Materiali diagnostici, lastre RX, mezzi di contrasto per RX, carta per ECG, ECG, etc.		1.089.400,20	1.598.729,29
	400		Presidi chirurgici e mater. sanit. per ass.		44.746.577,38	41.195.681,58
	410		Ossigeno		0,00	46.309,54
	500		Materiali protesici		12.726.755,61	13.172.737,56
	510		Materiali per emodialisi per assistenza		1.951.558,88	1.707.514,57
	600		Prodotti sanitari per uso veterinario		31.253,21	35.373,25
305	0		ACQUISTI DI PRODOTTI NON SANITARI			
	100		Prodotti alimentari		141.801,42	131.454,49
	200		Mat. di guardaroba, di pulizia e di convivenza		3.245.832,40	4.118.413,35
	300		Combustibili		0,00	0,00
	400		Carburanti e lubrificanti		75.402,27	77.184,61
	500		Cancelleria e stampati		1.232.177,17	1.095.026,07
	600		Materiali di consumo per l'informatica		975.350,24	897.106,37
	700		Materiale didattico, audiovisivo e fotografico		2.873,40	4.540,58
	800		Acquisti di materiali e accessori per manutenzione			
		10		Materiali ed accessori sanitari	284.583,51	315.533,36
		20		Materiali ed accessori non sanitari	261.562,97	413.310,47
	900		Altri prodotti		121.001,19	75.174,53
310	0		MANUTENZIONI			
	200		Servizi per manutenzione di strutture edilizie			
		10		Impianti di trasmissione dati e telefonia	207.989,15	234.863,47
		20		Impiantistica varia	1.829.581,11	1.440.263,36
		30		Edilizia muraria	954.118,95	856.315,20
		40		Altro	14.683.480,99	13.978.779,32
	300		Servizi per manutenzione di attrezz. sanitarie		8.437.999,10	8.299.526,16
	400		Servizi per manutenzione di altri beni			
		10	Attrezzature tecnico-economali		70.840,06	121.585,38
		20	Attrezzature informatiche		46.558,44	47.508,44
		30	Software		117.855,05	111.347,22
		40	Automezzi		121.580,48	119.359,77
		50	Altro		0,00	744,64
315	0		ACQUISTI DI SERVIZI			
	100		Lavanderia		5.442.019,87	5.408.669,74
	200		Pulizia		5.062.656,66	4.964.857,96
	300		Mensa		5.238.566,14	5.717.271,59
	400		Riscaldamento		0,00	0,00
	500		Servizi di elaborazione dati			
		10		Servizio informatico sanitario regionale (SISR)	5.635.725,34	6.050.255,42
		20		Elaborazione ricette prescrizioni	0,00	0,00
		90		Altri servizi di elaborazione	0,00	0,00
	600		Servizi di trasporto			
		10		Autoambulanza	1.434.750,54	1.536.573,44
		20		Eliambulanza	3.636.851,57	3.401.425,21
		90		Altri servizi di trasporto	183.235,61	210.053,21
	700		Smaltimento rifiuti		2.682.292,81	1.986.157,17
	800		Servizi di vigilanza		256.164,40	244.047,74
	900		Altri servizi			
		10		Lavorazione plasma	4.028.175,83	4.017.108,71
		20		Servizi religiosi	0,00	0,00
		50		Consulenze sanitarie da professionisti da privato	466.909,63	496.353,43
		51		Oneri sociali su consulenze sanitarie da professionisti da privato	0,00	0,00
		60		Lavoro interinale sanitario	438.049,34	421.907,16
		61		Lavoro interinale non sanitario	266.782,34	248.954,33
		90		Altri servizi sanitari da pubblico	10.363,12	10.961,96
		91		Altri servizi sanitari da privato	5.068.206,98	5.062.182,09
		92		Altri servizi non sanitari da pubblico	1.796,40	0,00
		93		Altri servizi non sanitari da privato	10.540.408,00	10.221.397,68
		94		Altri servizi socio - assistenziali da pubblico	0,00	0,00
		95		Altri servizi socio - assistenziali da privato	0,00	0,00
320	0		CONVENZIONI PER ASSISTENZA SANITARIA DI BASE			
	100		Conv. per ass. medico generica			
		10		Quota capitaria nazionale		
		11		Compensi da fondo ponderazione		
		12		Compensi da fondo qualità dell'assistenza		
		13		Compensi da fondo quota capitaria regionale		
		14		Compensi extra derivanti da accordi nazionali		
		15		Compensi da accordi regionali		
		16		Compensi da accordi aziendali		

SCHEDA PER ALIMENTAZIONE DEL CONTO ECONOMICO						
AZIENDA OSPEDALIERO-UNIVERSITARIA "S. MARIA DELLA MISERICORDIA" DI UDINE						
					Esercizio corrente	**Esercizio precedente**
		20		Oneri sociali		
		30		Premi assicurativi malattia		
		40		Formazione		
		50		Altre competenze		
		60		Accantonamento da fondo ponderazione		
		61		Accantonamento da fondo qualità dell'assistenza		
		62		Accantonamento da fondo quota capitaria regionale		
	200		Conv. per ass. guardia medica festiva e notturna			
		10		Compensi fissi		
		15		Compensi da accordi regionali		
		16		Compensi da accordi aziendali		
		20		Oneri sociali		
		30		Premi assicurativi malattia		
	250		Conv. Per emergenza sanitaria territoriale			
		10		Compensi fissi		
		15		Compensi da accordi regionali		
		16		Compensi da accordi aziendali		
		20		Oneri sociali		
		30		Premi assicurativi malattia		
	300		Conv. per ass. guardia medica turistica			
		10		Compensi		
		20		Oneri sociali		
		30		Premi assicurativi malattia		
	400		Conv. per ass. pediatrica			
		10		Quota capitaria nazionale		
		11		Compensi da fondo ponderazione		
		12		Compensi da fondo qualità dell'assistenza		
		13		Compensi da fondo quota capitaria regionale		
		14		Compensi extra derivanti da accordi nazionali		
		15		Compensi da accordi regionali		
		16		Compensi da accordi aziendali		
		20		Oneri sociali		
		30		Premi assicurativi malattia		
		40		Formazione		
		50		Altre competenze		
		60		Accantonamento da fondo ponderazione		
		61		Accantonamento da fondo qualità dell'assistenza		
		62		Accantonamento dal fondo quota capitaria regionale		
	500		Conv. per ass. farmaceutica			
		10		Prodotti farmaceutici e galenici		
		20		AFIR		
	600		Conv. per ass. ostetrica ed infermieristica			
	700		Conv. per ass. domiciliare			
	800		Altri oneri sociali e premi assicurativi malattia			
		10		Oneri sociali		
		20		Premi assicurativi malattia		
	900		Altri costi			
		10		Contributi farmacie rurali ed Enpaf		
		20		Compensi distribuzione per conto		
		90		Altri costi		
325	0		CONVENZIONI SANITARIE PER ASSISTENZA SPECIALISTICA			
	100		Assistenza medico specialistica interna			
		10		Compensi fissi		
		11		Compensi da fondo ponderazione		
		12		Compensi extra derivanti da accordi nazionali		
		15		Compensi da accordi regionali		
		16		Compensi da accordi aziendali		
		20		Oneri sociali		
		30		Altre competenze		
		60		Accantonamento da fondo ponderazione		
	200		Convenzione specialisti psicologi			
		10		Compensi fissi		
		11		Compensi da fondo ponderazione		
		12		Compensi extra derivanti da accordi nazionali		
		15		Compensi da accordi regionali		
		16		Compensi da accordi aziendali		
		20		Oneri sociali		
		30		Altre competenze		
		60		Accantonamento da fondo ponderazione		
	300		Medicina fiscale			
	400		Accantonamenti al fondo SUMAI			
		10		Accantonamento al fondo SUMAI - Specialisti ambulatoriali		
		20		Accantonamento al fondo SUMAI - altre professioni		
	900		Altre convenzioni sanitarie per assistenza specialistica			
		10		Compensi		
		20		Oneri sociali		
330	0		CONVENZIONI SANITARIE PER ASSISTENZA RIABILITATIVA E INTEGRATIVA			
	100		Assist. protesica art. 26, c. 3 L. 833/78 e DM 2/3/84			

SCHEDA PER ALIMENTAZIONE DEL CONTO ECONOMICO						
AZIENDA OSPEDALIERO-UNIVERSITARIA "S. MARIA DELLA MISERICORDIA" DI UDINE						
					Esercizio corrente	**Esercizio precedente**
	200			Assist. riabil. in Istituti come schema tipo art. 26 L.833/78		
		10		In regime di ricovero		
		20		In regime ambulatoriale		
	300			Assist. riabilitativa residenziale e integrativa territoriale per tossicodipendenti		
	400			Assist. riabil. residenz. e integrativa territoriale per malati e disturbati mentali		
	500			Assist. riabil. residenz. e integr. territ. per anziani non autosufficienti e disabili		
	600			Assistenza termale e diversa		
	700			Convenzioni per attività di consultorio familiare		
	800			Oneri sociali convenzioni per assistenza riabilitativa e integrativa		
	900			Altre convenzioni sanitarie per assistenza riabilitativa e integrativa		
		10		Fornitura ausilii per incontinenti		
		20		Ossigenoterapia domiciliare		
		30		Attività socio - assistenziali		
		90		Altre convenzioni		
335	0			PRESTAZIONI DA AZIENDE DEL S.S.R.		
	100			Prestazioni di ricovero		
		10		Compensate in mobilità regionale	0,00	0,00
		20		Fatturate (regionale)	0,00	0,00
	200			Prestazioni ambulatoriali e diagnostiche		
		10		Compensate in mobilità regionale	0,00	0,00
		20		Fatturate (regionale)	1.171.426,13	1.225.094,06
	210	0		Acquisto di distribuzione farmaci di File F, distribuzione diretta e primo ciclo	0,00	0,00
	250	0		Prestazioni di trasporto da Aziende del SSR	0,00	0,00
	300			Prestazioni amministrative e gestionali	1.819.046,38	1.347.192,00
	400			Consulenze		
		10		Consulenze sanitarie da Aziende della Regione	162.414,68	136.167,41
		20		Consulenze non sanitarie da Aziende della Regione	30.558,40	44.228,16
340	0			PRESTAZIONI DA AZIENDE EXTRAREGIONALI DEL S.S.N.		
	100			Prestazioni di ricovero		
		10		Compensate in mobilità extra regionale	0,00	0,00
		20		Fatturate (extra regionale)	0,00	0,00
		30		per attività extra regionale soggetti privati	0,00	0,00
	200			Prestazioni ambulatoriali e diagnostiche		
		10		Compensate in mobilità extra regionale	0,00	0,00
		20		Fatturate (extra regionale)	522.317,78	427.623,76
		30		per attività extra regionale soggetti privati	0,00	0,00
	210			Prestazioni servizi MMG, PLS, continuità assistenziale extra reg.le	0,00	0,00
	220			Acquisto servizi sanitari per farmaceutica	0,00	0,00
	230			Acquisto di distibuzione farmaci di File F, distribuzione diretta e primo ciclo	0,00	0,00
	240			Prestazioni termali		
		10		Compensate in mobilità extra regionale	0,00	0,00
		20		per attività extra regionale soggetti privati	0,00	0,00
	250			Prestazioni di trasporto	0,00	0,00
	300			Prestazioni amministrative e gestionali	0,00	0,00
	400			Consulenze		
		10		Consulenze sanitarie da aziende extra regionali	7.867,00	3.689,72
		20		Consulenze non sanitarie da aziende extra regionali	14.360,79	0,00
345	0			PRESTAZIONI DA STRUTTURE SANITARIE		
	100			Prestazioni di ricovero		
		10		Da Case di Cura private	0,00	0,00
		20		Da IRCCS privati	0,00	0,00
		30		Da altri soggetti privati	0,00	0,00
	200			Prestazioni ambulatoriali e diagnostiche		
		10		Da Case di Cura private	0,00	180,00
		20		Da IRCCS privati	845,27	4.457,64
		30		Da altri soggetti privati	173.685,99	219.871,51
	300			Prestazioni amministrative e gestionali	63.217,60	100.174,44
	400			Consulenze sanitarie da privati	0,00	0,00
350	0			RIMBORSI, ASSEGNI E CONTRIBUTI		
	100			Rimborsi per ricoveri in Italia	0,00	0,00
	200			Rimborsi per ricoveri all'estero	0,00	0,00
	300			Rimborsi per altra assistenza sanitaria	1.194.336,00	1.270.008,00
	400			Contributi agli assistiti		
		10		Contributi ai nefropatici	0,00	0,00
		20		Contributi ai donatori di sangue lavoratori autonomi	92.368,00	90.960,10
		90		Altri contributi agli assistiti	0,00	0,00
		99		Altri contributi per attività socio - assistenziale	0,00	0,00
	500			Contributi ad associazioni	1.834.303,49	1.963.383,35
	600			Contributi ad enti	161.075,00	198.905,50
	700			Rimborsi per responsabilità civile	249.687,63	382.714,61
	800			Rimborsi per attività sovraziendali	1.641.217,00	2.043.377,00
	900			Altri contributi e rimborsi	4.299.815,35	22.346.379,63
355	0			GODIMENTO DI BENI DI TERZI		
	100			Locazioni passive		
		10		Locazioni passive	1.038.421,64	1.113.874,81

SCHEDA PER ALIMENTAZIONE DEL CONTO ECONOMICO						
AZIENDA OSPEDALIERO-UNIVERSITARIA "S. MARIA DELLA MISERICORDIA" DI UDINE						
					Esercizio corrente	**Esercizio precedente**
		20		Spese condominiali	166.890,68	123.646,52
	200			Canoni hardware e software	21.715,51	15.665,45
	300			Canoni noleggio apparecchiature sanitarie	3.578.700,52	2.567.044,41
	400			Canoni fotocopiatrici	240.100,82	250.582,72
	500			Canoni noleggio automezzi	223,74	672,54
	600			Canoni di leasing operativo	102.959,52	102.959,52
	700			Canoni di leasing finanziario	1.380.777,40	1.476.077,81
	900			Altri costi per godimento beni di terzi	960.747,65	1.088.360,99
410	0			PERSONALE RUOLO SANITARIO		
	100			Competenze fisse		
		10		Dirigenza medica e veterinaria	30.246.852,80	30.624.138,63
		20		Dirigenza sanitaria e delle professioni sanitarie	2.364.239,13	2.323.073,42
		30		Comparto	42.223.446,30	42.359.329,05
	110			Competenze fisse da Fondi contrattuali		
		10		Dirigenza medica e veterinaria	8.437.419,46	8.477.707,65
		20		Dirigenza sanitaria e delle professioni sanitarie	357.460,22	338.084,84
		30		Comparto	5.490.911,37	5.597.134,00
	200			Competenze accessorie		
		10		Dirigenza medica e veterinaria	1.864.670,43	1.853.226,02
		20		Dirigenza sanitaria e delle professioni sanitarie	44.136,62	43.727,31
		30		Comparto	3.140.917,79	3.191.889,13
	300			Incentivi		
		10		Dirigenza medica e veterinaria	427.152,42	393.541,76
		20		Dirigenza sanitaria e delle professioni sanitarie	4.800,00	16.062,03
		30		Comparto	3.353.043,43	3.259.070,25
	400			Straordinari		
		10		Dirigenza medica e veterinaria	0,00	0,00
		20		Dirigenza sanitaria e delle professioni sanitarie	0,00	0,00
		30		Comparto	439.377,30	469.455,73
	500			Altre competenze		
		10		Dirigenza medica e veterinaria	0,00	14.601,22
		20		Dirigenza sanitaria e delle professioni sanitarie	0,00	5.698,94
		30		Comparto	2.726,50	20.977,46
	600			Consulenze a favore di terzi, rimborsate		
		10		Dirigenza medica e veterinaria	404.504,67	336.885,89
		20		Dirigenza sanitaria e delle professioni sanitarie	22.452,15	30.996,85
		30		Comparto	68.885,55	55.181,50
	700			Oneri sociali		
		10		Dirigenza medica e veterinaria	11.929.435,04	11.975.065,16
		20		Dirigenza sanitaria e delle professioni sanitarie	798.163,16	777.824,03
		30		Comparto	15.571.635,35	15.512.827,73
415	0	0		PERSONALE UNIVERSITARIO		
	100	0		Competenze fisse		
		10		Competenze fisse personale universitario		
		20		Indennità personale unviersitario (De Maria)	2.374.221,26	2.531.898,26
	200			Competenze accessorie	127.733,08	141.075,51
	300			Incentivi	7.857,00	16.800,00
	400			Straordinari	0,00	0,00
	500			Altre competenze	0,00	302,34
	600			Consulenze a favore di terzi rimborsate	63.316,41	75.153,58
	700			Oneri sociali	718.521,19	765.420,37
420				PERSONALE RUOLO PROFESSIONALE		
	100			Competenze fisse	327.088,65	284.636,91
	110			Competenze fisse da Fondi contrattuali	157.506,32	135.064,23
	200			Competenze accessorie	0,00	0,00
	300			Incentivi	3.120,75	10.690,55
	400			Straordinari	0,00	0,00
	500			Altre competenze	0,00	13.312,71
	600			Consulenze a favore di terzi, rimborsate	1.628,78	1.425,00
	700			Oneri sociali	279.288,47	228.740,41
430				PERSONALE RUOLO TECNICO		
	100			Competenze fisse		
		10		Dirigenza	238.118,52	238.118,52
		20		Comparto	16.132.715,60	16.267.336,54
	110			Competenze fisse da Fondi contrattuali		
		10		Dirigenza	60.191,04	60.324,29
		20		Comparto	771.631,03	765.177,14
	200			Competenze accessorie		
		10		Dirigenza	0,00	0,00
		20		Comparto	1.138.917,07	1.127.387,36
	300			Incentivi		
		10		Dirigenza	0,00	0,00
		20		Comparto	1.036.497,13	1.053.838,45
	400			Straordinari		
		10		Dirigenza	0,00	0,00
		20		Comparto	78.704,50	66.582,42

SCHEDA PER ALIMENTAZIONE DEL CONTO ECONOMICO						
AZIENDA OSPEDALIERO-UNIVERSITARIA "S. MARIA DELLA MISERICORDIA" DI UDINE						
					Esercizio corrente	**Esercizio precedente**
	500		Altre competenze			
		10		Dirigenza	1.766,83	0,00
		20		Comparto	75.698,22	76.160,32
	600		Consulenze a favore di terzi, rimborsate			
		10		Dirigenza	0,00	0,00
		20		Comparto	27.306,37	22.322,67
	700		Oneri sociali			
		10		Dirigenza	83.274,97	82.808,39
		20		Comparto	5.498.696,35	5.460.629,79
440			PERSONALE RUOLO AMMINISTRATIVO			
	100		Competenze fisse			
		10		Dirigenza	508.137,92	536.705,81
		20		Comparto	6.769.381,60	6.868.196,01
	110		Competenze fisse da Fondi contrattuali			
		10		Dirigenza	167.931,11	207.645,51
		20		Comparto	773.856,62	800.258,77
	200		Competenze accessorie			
		10		Dirigenza	0,00	0,00
		20		Comparto	34.700,22	32.136,17
	300		Incentivi			
		10		Dirigenza	7.983,24	7.983,24
		20		Comparto	268.388,16	268.503,32
	400		Straordinari			
		10		Dirigenza	0,00	0,00
		20		Comparto	10.478,43	7.852,22
	500		Altre competenze accessorie			
		10		Dirigenza	13.686,06	15.346,09
		20		Comparto	5.425,63	5.515,06
	600		Consulenze a favore di terzi, rimborsate			
		10		Dirigenza	4.216,96	0,00
		20		Comparto	0,00	0,00
	700		Oneri sociali			
		10		Dirigenza	226.366,76	264.295,46
		20		Comparto	2.131.887,89	2.157.455,41
445			ACCANTONAMENTI RELATIVI AL PERSONALE			
	50		Accantonamento per voci Fisse			
		10		Dirigenza medica e veterinaria	141.000,00	28.000,00
		20		Dirigenza sanitaria e delle professioni sanitarie, professionale, tecnico ed amm.vo	0,00	0,00
		30		Comparto	37.957,74	34.997,78
	100		Accantonamento per voci fisse da fondi contrattuali			
		10		Dirigenza medica e veterinaria	842.762,48	684.133,85
		20		Dirigenza sanitaria e delle professioni sanitarie, professionale, tecnico ed amm.vo	158.684,73	159.320,89
		30		Comparto	1.135.956,78	983.870,34
	200		Accantonamento per voci accessorie e straordinari			
		10		Dirigenza medica e veterinaria	3.018,31	0,00
		20		Dirigenza sanitaria e delle professioni sanitarie, professionale, tecnico ed amm.vo	21.406,00	22.496,04
		30		Comparto	354.366,57	302.103,01
	300		Accantonamento per incentivazioni			
		10		Dirigenza medica e veterinaria	3.399.400,20	3.706.407,25
		20		Dirigenza sanitaria e delle professioni sanitarie, professionale, tecnico ed amm.vo	868.057,43	836.093,70
		30		Comparto	1.423.088,44	2.156.934,95
	400		Accantonamento al fondo oneri per personale in quiescenza			
		10		Dirigenza medica e veterinaria	43.600,00	0,00
		20		Dirigenza sanitaria e delle professioni sanitarie, professionale, tecnico ed amm.vo	2.050,00	0,00
		30		Comparto	39.350,00	0,00
	500		Accantonamento oneri sociali			
		10		Dirigenza medica e veterinaria	1.135.858,23	1.142.925,70
		20		Dirigenza sanitaria e delle professioni sanitarie, professionale, tecnico ed amm.vo	270.799,76	263.137,74
		30		Comparto	785.380,55	913.694,21
	900		Accantonamento al fondo altri oneri da liquidare			
		10		Dirigenza medica e veterinaria	46.975,53	79.241,71
		20		Dirigenza sanitaria e delle professioni sanitarie, professionale, tecnico ed amm.vo	0,00	0,00
		30		Comparto	48.638,91	43.046,24
	990		Altri accantonamenti		1.193.333,28	919.662,65
450	0		ALTRI COSTI DEL PERSONALE			
	50		Personale esterno con contratto di diritto privato			
		10		Personale esterno con contratto di diritto privato - area sanitaria	227.028,83	365.897,73
		20		Personale esterno con contratto di diritto privato - area non sanitaria	257.395,86	415.005,93
	100		Rimborsi spese		203.603,30	236.960,30
	150		Personale comandato ad altri enti			
		10		Oneri stipendiali personale sanitario in comando ad Aziende del SSR	61.996,31	21.167,53
		20		Oneri stipendiali personale sanitario in comando ad altri enti pubblici della Regione	246.716,14	289.145,14
		30		Oneri stipendiali personale sanitario in comando ad aziende sanitarie extra regionali	0,00	0,00
		40		Oneri stipendiali personale non sanitario in comando ad Aziende del SSR	8.487,81	2.114,99
		50		Oneri stipendiali personale non sanitario in comando ad altri enti pubblici della Regione	133.727,52	380.524,53
		60		Oneri stipendiali personale non sanitario in comando ad aziende sanitarie extra regionali	0,00	0,00
		70		Oneri stipendiali personale non sanitario in comando ad altri enti pubblico	99.942,39	81.540,43

SCHEDA PER ALIMENTAZIONE DEL CONTO ECONOMICO						
AZIENDA OSPEDALIERO-UNIVERSITARIA "S. MARIA DELLA MISERICORDIA" DI UDINE						
					Esercizio corrente	**Esercizio precedente**
	200		Oneri sociali su "altri costi del personale"		199.547,60	294.789,64
	250		Oneri sociali personale in quiescenza		26.661,25	23.248,37
	300		Costo del personale tirocinante			
		10		Costo del personale tirocinante - area sanitaria	535,74	661,20
		20		Costo del personale tirocinante - area non sanitaria	0,00	0,00
	350		Costo del personale religioso		68.608,02	68.608,02
	400		Costo contrattisti			
		10		Costo contrattisti - area sanitaria	0,00	0,00
		20		Costo contrattisti - area non sanitaria	0,00	0,00
		30		Costo contrattisti - ricerca corrente	0,00	0,00
		40		Costo contrattisti - ricerca finalizzata	226.619,65	0,00
	450		Costo obiettori di coscienza		0,00	0,00
	500		Costo borsisti			
		10		Costo borsisti - area sanitaria	228.844,64	340.325,12
		20		Costo borsisti - area non sanitaria	30.531,37	63.621,67
		30		Costo borsisti - ricerca corrente	0,00	0,00
		40		Costo borsisti - ricerca finalizzata	167.416,40	0,00
	600		Indennità per commissioni varie			
		10		Indennità per conmmissioni sanitarie	65.669,24	96.666,21
		20		Indennità per conmmissioni non sanitarie	23.116,00	25.451,20
	700		Accantonamento ai fondi oneri differiti		0,00	0,00
	750		Aggiornamento personale dipendente			
		10		Aggiornamento personale dipendente - da soggetti pubblici	105.113,04	116.729,80
		20		Aggiornamento personale dipendente - da soggetti privati	217.933,58	274.505,42
	800		Compensi ai docenti		209.208,39	481.036,20
	850		Assegni studio agli allievi		0,00	0,00
	900		Altri costi del personale			
		10		Premi di assicurazione personale dipendente	58.181,35	58.958,94
		20		Compensi da sperimentazioni	329.694,47	361.544,27
		90		Altri costi del personale	73.901,36	91.262,94
455	0		COSTI DI ESERCIZIO DELLE ATTIVITÀ LIBERO PROFESSIONALI			
	101		Compensi diretti per attività libero professionale dirigenti sanitari		5.538.844,20	5.713.135,21
	102		Compensi diretti al personale di supporto		152.185,15	155.523,55
	103		Accantonamento quota perequazione altri dipendenti		14.061,92	17.408,21
456	0		COSTI DI ESERC. DELLE CAMERE A PAGAMENTO			
	101		Compensi diretti per attività libero professionale dirigenti sanitari		442.668,50	457.398,12
	102		Compensi diretti al personale di supporto		77.914,07	73.103,31
	103		Accantonamento quota perequazione altri dipendenti		0,00	23.071,31
457	0		COSTI PER ACQUISTO DI PRESTAZIONI AGGIUNTIVE RICHIESTE DALL'AZIENDA			
	101		Compensi diretti per prestazioni aggiuntive dirigenti sanitari		300.000,00	302.900,00
	102		Compensi diretti per prestazioni aggiuntive al personale del comparto		244.951,22	312.845,91
460	0		COMPENSI AGLI ORGANI DIRETTIVI E DI INDIRIZZO			
	100		Indennità		434.077,15	542.470,80
	200		Rimborso spese		1.432,40	5.124,43
	300		Oneri sociali		53.138,83	30.309,54
461	0		COMPENSI AL COLLEGIO SINDACALE			
	100		Indennità		88.387,74	88.205,54
	200		Rimborso spese		0,00	0,00
	300		Oneri sociali		0,00	0,00
465	0		SPESE GENERALI E AMMINISTRATIVE			
	100		Spese di rappresentanza		140,00	706,10
	150		Pubblicità e inserzioni		173.896,71	296.807,79
	200		Consulenze legali		27.836,22	324.388,04
	210		Altre spese legali		100.535,67	36.332,29
	250		Spese postali		188.994,23	187.348,04
	300		Bolli e marche		15.542,15	18.643,54
	350		Abbonamenti e riviste		390.002,80	507.742,72
	400		Premi di assicurazione			
		10		Premi di assicurazione - R.C. professionale	4.990.000,50	4.990.000,50
		20		Premi di assicurazione - Altri premi assicurativi	338.642,21	271.415,75
	450		Consulenze fiscali, amministrative e tecniche		27.922,75	142.712,08
	460		Oneri sociali su consulenze fiscali, amministrative e tecniche		0,00	0,00
	500		Libri		4.526,47	2.136,68
	550		Contravvenzioni		2.597,88	2.706,09
	900		Altre spese generali e amministrative		99.492,55	214.590,14
470	0		UTENZE			
	100		Energia elettrica		323.243,88	348.014,86
	200		Acqua		356.989,19	378.017,75
	300		Spese telefoniche		411.715,07	595.203,56
	400		Gas		275.495,69	182.478,36
	500		Internet		0,00	0,00
	600		Canoni radiotelevisivi		156.162,56	153.137,07
	700		Banche dati		312.582,95	82.521,86

SCHEDA PER ALIMENTAZIONE DEL CONTO ECONOMICO						
AZIENDA OSPEDALIERO-UNIVERSITARIA "S. MARIA DELLA MISERICORDIA" DI UDINE						
					Esercizio corrente	**Esercizio precedente**
	900		Utenze varie		0,00	0,00
480	0		AMMORTAMENTI IMMOBILIZZAZIONI IMMATERIALI			
	100		Costi di impianto e ampliamento		0,00	0,00
	200		Costi di ricerca, sviluppo e pubblicità		0,00	0,00
	300		Dir. di brev. e dir. di utilizz. delle opere d'ingegno		157.518,29	165.757,51
	400		Concessioni, licenze, marchi e diritti simili		0,00	0,00
482	0		AMMORTAMENTI IMMOBILIZZAZIONI MATERIALI			
	200		Fabbricati			
		10		Fabbricati disponibili	15.000,00	15.000,00
		20		Fabbricati indisponibili	3.749.164,22	3.729.834,81
	300		Impianti e macchinari		845.039,28	894.219,78
	410		Attrezzature sanitarie		5.690.405,28	5.606.991,74
	500		Ammortamento mobili e arredi		1.023.607,54	1.113.908,88
	600		Ammortamento automezzi		76.342,00	76.542,00
	700		Ammortamento altri beni		1.545.404,14	1.647.873,76
485	0		SVALUTAZIONI			
	100		Svalutazione immobilizzazioni		0,00	0,00
	200		Svalutazione crediti		575.613,21	134.223,10
	300		Svalutazione magazzino			
		10		Scorte sanitarie	296.460,60	230.470,98
		20		Scorte non sanitarie	140.034,92	16.464,76
	900		Altre svalutazioni		0,00	0,00
487	0		ACCANTONAMENTI PER RISCHI			
	100		Accantonamenti al F.do imposte e tasse		0,00	0,00
	200		Accantonamenti al F.do per rinnovi contrattuali			
		10		Acc.ti rinnovo convenzioni personale convenzionato	0,00	0,00
		20		Acc.ti rinnovi contrattuali dirigenza medica e veterinaria	0,00	0,00
		30		Acc.ti rinnovi contrattuali dirigenza sanitaria e delle professioni sanitarie, professionale, tecnico e amministrativo	0,00	0,00
		40		Acc.ti rinnovi contrattuali comparto	0,00	0,00
	300		Accantonamenti al F.do equo indennizzo		0,00	0,00
	400		Accantonamento al F. do rischi su liti, arbitraggi e risarcimenti			
		10		Acc.ti per cause civili ed oneri processuali	0,00	206.200,00
		20		Acc.ti per contenziosi personale dipendente	0,00	74.000,00
		30		Acc.ti per accordi bonari	8.713.171,69	8.617.285,39
	500		Accantonamenti al Fondo retribuzioni integrative organi direttivi, di controllo e di indirizzo		194.887,12	179.413,71
	900		Accantonamenti per altri rischi		712.548,59	2.383.929,09
500	0		ONERI FINANZIARI			
	100		Inter. pass. per antic. di tesoreria		0,00	0,00
	200		Inter. pass. su mutui		0,00	0,00
	300		Interessi passivi per altre forme di credito di cui art.3, comma 5		0,00	0,00
			lettera f), punto 2 d.lgs 502/92			
	400		Spese bancarie		2.223,70	2.571,02
	500		Interessi moratori		1.410,48	714,60
	600		Interessi legali		0,00	0,00
	700		Spese di incasso		3.976,05	4.033,20
	900		Altri oneri finanziari		0,00	0,00
510			SOPRAVVENIENZE PASSIVE			
	100		Sopravvenienze passive			
		10		Sopravvenienze passive v/ASL-AO, IRCCS, Policlinici della Regione per mobilità regionale	0,00	0,00
		11		Altre sop. Passive v/ASL-AO, IRCCS, Policlinici della Regione	3.863,09	0,00
		12		Sopravvenienze passive v/terzi relative alla mobilità extra regionale	0,00	111.594,40
		13		Sopravvenienze passive relative al personale - dirigenza medica e veterinaria	56.480,19	192.562,69
		14		Sopravvenienze passive relative al personale - dirigenza sanitaria e delle professioni sanitarie	30.393,66	17.362,73
		15		Sopravvenienze passive relative al personale - comparto	76.081,45	109.067,69
		16		Sopravvenienze passive v/terzi relative alle convenzioni con medici di base	0,00	0,00
		17		Sopravvenienze passive v/terzi relative alle convenzioni per la speciaistica	0,00	0,00
		18		Sopravvenienze passive v/terzi relative all'acquisto prestazioni sanitarie da operatori accreditati	536,00	0,00
		19		Sopravvenienze passive v/terzi relative all'acquisto di beni e servizi	329.202,71	1.130.617,91
		20		Arrotondamenti passivi	1.387,51	4.527,92
		30		Sconti e abbuoni passivi	539,78	684,06
		40		Rivalutazioni monetarie	0,00	0,00
		90		Altre sopravvenienze passive	150.441,08	142.711,92
	200		Differenze passive di cambio		18,47	112,45
	300		Insussistenze dell'attivo			
		10		Insussistenze dell'attivo v/ASL-AO, IRCCS e Policlinici della Regione	0,00	778,14
		15		Insussistenze dell'attivo v/terzi relative alla mobilità extra regionale	0,00	0,00
		20		Insussistenze dell'attivo v/terzi relative al personale dipendente	43,10	0,00
		25		Insussistenze dell'attivo v/terzi relative alle convenzioni con medici di base	0,00	0,00
		30		Insussistenze dell'attivo v/terzi relative alle convenzioni per la specialistica	0,00	0,00
		35		Insussistenze dell'attivo v/terzi relative all'acquisto di prestazioni sanitarie da operatori	0,00	0,00
		40		Insussistenze dell'attivo v/terzi relative all'acquisto di beni e servizi	1.610,91	1.222,53
		90		Altre insussistenze dell'attivo	56.911,80	11.423,83
520			MINUSVALENZE			

SCHEDA PER ALIMENTAZIONE DEL CONTO ECONOMICO						
AZIENDA OSPEDALIERO-UNIVERSITARIA "S. MARIA DELLA MISERICORDIA" DI UDINE						
					Esercizio corrente	**Esercizio precedente**
	100		Minusvalenze da alienazioni ordinarie di immobilizzazioni		0,00	0,00
	200		Minusvalenze da alienazioni straordinarie di immobilizzazioni		739.099,56	94.503,59
530	0		IMPOSTE E TASSE			
	100		IRES			
		10		IRES su attività istituzionale	145.126,00	122.766,00
		20		IRES su attività commerciale	0,00	0,00
	150		IRAP			
		10		IRAP personale dipendente	10.852.697,43	10.989.567,14
		20		IRAP collaboratori e personale assimiltato a lavoro dipendente	134.500,26	160.475,60
		30		IRAP attività libero professionale	552.122,80	549.216,63
		40		IRAP attività commerciali	0,00	0,00
	200		Imposte di registro		9.654,96	6.682,77
	300		Imposte di bollo		95.085,75	92.666,57
	400		Tasse di concessione governative		0,00	0,00
	500		Imposte comunali		9.848,00	10.133,00
	600		Dazi		0,00	0,00
	700		Tasse di circolazione automezzi		2.492,10	2.526,65
	800		Permessi di transito e sosta		0,00	0,00
	900		Imposte e tasse diverse		49.949,62	93.882,69
540	0		VARIAZIONE DELLE RIMANENZE			
	100		Variazione delle rimanenze di materiale sanitario		(8.139.471,62)	(5.782.550,39)
	200		Variazione delle rimanenze di materiale non-sanitario		(428.398,97)	(341.473,90)
570	0		SVALUTAZIONI PER RETTIFICHE DI VALORE DELLE ATTIVITA' FINANZIARIE			
	100		Svalutazioni per rettifiche di valore delle attività finanziarie			
			RICAVI			
600	0		CONTRIBUTI IN CONTO ESERCIZIO DA REGIONE			
	100		Quota capitaria		0,00	0,00
	200		Complessità		102.281.730,00	103.145.233,00
	300		Ricerca		0,00	0,00
	400		Didattica		0,00	0,00
	500		Revisione finanziamento		200.000,00	257.000,00
	600		Contributi d'esercizio finalizzati			
		10		Contributi per anziani non autosufficienti	0,00	0,00
		20		Contributi da Regione per attività sociale	502.155,64	494.026,76
		90		Altri contributi finalizzati	13.535.184,56	9.487.503,51
	900		Altri contributi in conto esercizio			
		10		Altri contributi da Fondo Sanitario Regionale per attività sovraziendali	34.147.407,50	38.360.314,16
		20		Altri contributi da Fondo Sanitario Regionale per sovraziendali delegate	1.641.217,00	2.043.377,00
		90		Altri contributi in conto esercizio da Regione	181.363,50	39.823,96
610	0		ALTRI CONTRIBUTI IN CONTO ESERCIZIO			
	100		Da Amministrazioni Statali			
		10		Da Ministero della Sanità	0,00	0,00
		11		Da Ministero della Sanità vincolati	1.299.113,85	1.054.232,50
		20		Da Ministero dell'Università	0,00	0,00
		30		Da Ministero della Difesa	0,00	0,00
		90		Da altre amministrazioni statali	193.768,54	180.956,19
	200		Da Altri Enti			
		10		Da comuni per attività socio assistenziale territoriale delegata	0,00	0,00
		20		Da Provincia	0,00	0,00
		30		Contributi da soggetti privati	193.444,43	320.340,94
		90		Contributi da altri Enti	71.942,16	134.904,20
620	0		RICAVI PER PRESTAZIONI			
	100		Prestazioni ad aziende sanitarie della Regione			
		10		Rimborso per prestazioni in regime di ricovero (DRG)	158.600.676,00	158.155.507,00
		11		Rimborso per prestazioni fatturate in regime di ricovero (DRG)	0,00	0,00
		20		Rimborso per prestazioni ambulatoriali e diagnostiche	46.209.889,00	46.269.174,00
		21		Rimborso per prestazioni ambulatoriali e diagnostiche fatturate	3.273.841,04	3.615.334,09
		22		Rimborso per prestazioni di psichiatria residenziale e semiresidenziale	0,00	0,00
		23		Rimborso per prestazioni di File F, distribuzione diretta e primo ciclo	2.155.874,09	1.621.639,05
		30		Prestazioni amministrative e gestionali	6.030.251,42	4.857.676,71
		40		Consulenze sanitarie	259.792,92	229.183,58
		45		Consulenze non sanitarie	40.640,92	35.929,79
		50		Prov. per prest. libero-professionali - Consulenze (ex art.55 c.1 lett. c) d) ed art. 57-58 (ASL/AO, IRCCS e Policlinici della I	323.068,46	245.833,92
		55		Prov. per prest. libero-professionali - Altro (ASL/AO, IRCCS e Policlinici della Regione)	15.933,00	14.241,00
	200		Prestazioni ad aziende sanitarie extra - regionali			
		10		Rimborso per prestazioni in regime di ricovero (DRG)	13.421.290,00	13.508.368,00
		20		Rimborso per prestazioni ambulatoriali e diagnostiche	1.622.069,00	1.645.839,00
		30		Prestazioni amministrative e gestionali	0,00	0,00
		40		Consulenze sanitarie	60,00	270,00
		45		Consulenze non sanitarie	0,00	0,00

SCHEDA PER ALIMENTAZIONE DEL CONTO ECONOMICO						
AZIENDA OSPEDALIERO-UNIVERSITARIA "S. MARIA DELLA MISERICORDIA" DI UDINE						
					Esercizio corrente	**Esercizio precedente**
	250		Altre prestazioni ad aziende sanitarie extra regionali			
		5		Rimborso per prestazioni di psichiatria non soggette a compensazione (residenziale e semiresidenziale)	0,00	0,00
		10		Rimborso per prestazioni di File F, distribuzione diretta e primo ciclo	290.995,00	286.959,00
		15		Rimborso per prestazioni servizi MMG, PLS, continuità assistenziale extra reg.le	0,00	0,00
		20		Rimborso per prestazioni farmaceutica convenzionata extra reg.le	0,00	0,00
		25		Rimborsi per prestazioni termali	0,00	0,00
		30		Rimborsi per prestazioni trasporto ambulanze ed elisoccorso extra reg.le	0,00	0,00
		35		Altre prestazioni sanitarie extra reg.le	902.068,00	1.066.997,12
		40		Rimborso per prestazioni di ass. riabilitativa non soggetta a compensazioni extra reg.li	0,00	0,00
		45		Rimborso per altre prestazioni di ricovero non soggette a compensazione extra reg.le (fatturazione diretta)	0,00	0,00
		50		Rimborso per altre prestazioni ambulatoriali non soggette a compensazione extra reg.le (fatturazione diretta)	361.155,06	230.193,94
	300		Prestazioni ad altri soggetti pubblici		1.550,00	2.839,07
	400		Mobilità attiva internazionale		0,00	0,00
	500		Prestazioni erogate da soggetti privati per extra regione			
		10		Rimborso per prestazioni in regime di ricovero (DRG)	0,00	0,00
		20		Rimborso per prestazioni ambulatoriali e diagnostiche	0,00	0,00
		30		Rimborso per prestazioni di File F, distribuzione diretta e primo ciclo	0,00	0,00
		90		Rimborso per altre prestazioni sanitarie	0,00	0,00
630	0		PRESTAZIONI IN FAVORE DI ALTRI			
	100		Prestazioni di natura ospedaliera			
		10		Prestazioni di ricovero	579.370,00	553.743,64
		20		Differenze alberghiere camere speciali	58.230,00	59.130,00
		30		Uso telefono e TV	0,00	0,00
		40		Retta accompagnatori	157,85	441,33
		50		Maggiorazione per scelta medico specialista	0,00	0,00
		60		Prestazioni ambulatoriali	339.505,06	379.681,00
		80		Servizio di Pronto Soccorso	0,00	0,00
		85		Trasporti in ambulanza	0,00	0,00
		90		Altre prestazioni	0,00	0,00
	200		Prestazioni di natura territoriale			
		5		Rette R.S.A.	0,00	0,00
		10		Servizio Medicina del lavoro	0,00	0,00
		15		Servizio Prevenzione e Sicurezza Ambienti di lavoro	0,00	0,00
		20		Servizio Igiene e Sanità pubblica	0,00	0,00
		25		Servizio Igiene dell'abitato e dell'abitazione	0,00	0,00
		30		Servizio Igiene degli alimenti	0,00	0,00
		35		Servizio Disinfezioni, disinfestazioni, derattizzazioni	0,00	0,00
		40		Servizio Chimico ambientale	0,00	0,00
		45		Servizio Biotossicologico	0,00	0,00
		50		Servizio Impiantistico antinfortunistico	0,00	0,00
		55		Servizio Fisico ambientale	945,50	906,37
		60		Diritti veterinari	0,00	0,00
		65		Sanzioni amministrative	0,00	0,00
		66		Sanzioni amministrative in materia di lavoro	0,00	0,00
		70		Servizio medicina legale: visite mediche e certificazioni	0,00	0,00
		75		Servizio medicina legale: visite med fiscali lav. dipend.	0,00	0,00
		90		Altre prestazioni di natura territoriale	0,00	0,00
	250		Proventi per prestazioni libero professionali			
		10		Prov. Per prest. Libero-professionali - Area ospedaliera	949.297,92	1.008.008,17
		20		Prov. Per prest. Libero-professionali - Area specialistica	6.709.565,03	6.767.797,60
		30		Prov. Per prest. Libero-professionali - Area sanità pubblica	0,00	0,00
		40		Prov. Per prest. Libero-professionali - Consulenze (ex art. 55 c. 1 lett. c) d) ed art. 57-58)	110.193,96	124.226,27
		50		Prov. Per prest. Libero-professionali - Altro	113.342,86	124.143,35
	300		Prestazioni amministrative e gestionali		171.870,37	159.910,84
	400		Consulenze		119.844,17	162.337,71
640	0		PROVENTI E RICAVI DIVERSI			
	100		Ticket			
		10		Ticket sulle prestazioni di specialistica ambulatoriale	6.888.546,68	7.019.690,28
		20		Ticket sul pronto soccorso	96.617,97	108.727,32
		90		Ticket altro	0,00	11,60
	200		Diritti per rilascio certificati, cartelle cliniche e fotocopie		70.869,59	101.867,92
	300		Corrispettivi per diritti sanitari		0,00	0,00
	400		Sperimentazioni		1.575.543,81	1.555.485,68
	500		Cessione plasma		32.918,82	948.598,03
	600		Cessione liquidi di fissaggio, rottami e materiali diversi		91,00	0,00
	700		Ricavi per cessione beni ad aziende del SSR		77.590.436,08	56.952.223,56
	900		Altri proventi e ricavi diversi			
		10		Ricavi c/transitorio	0,00	0,00
		80		Ricavi per bilanciamento costi finalizzati	0,00	0,00
		90		Altri proventi e ricavi diversi	91.094,83	87.210,51
650	0		CONCORSI, RIVALSE, RIMBORSI SPESE			
	100		Concorsi			
		10		Da parte del personale nelle spese per vitto, vestiario e alloggio	101.831,95	61.084,21
		20		Da privati per attività in favore di minori, disabili e altri	0,00	0,00
		30		Da comuni per integrazione rette in R.S.A.	0,00	0,00
	200		Rivalse, rimborsi e recuperi			
		5		Recuperi per azioni di rivalsa per prestazioni sanitarie	0,00	0,00

SCHEDA PER ALIMENTAZIONE DEL CONTO ECONOMICO						
AZIENDA OSPEDALIERO-UNIVERSITARIA "S. MARIA DELLA MISERICORDIA" DI UDINE						
					Esercizio corrente	**Esercizio precedente**
		10		Recuperi per altre azioni di rivalsa	326.124,59	78.200,93
		15		Rimborso spese di bollo	94.363,23	91.967,22
		20		Recupero spese di registrazione	336,00	541,22
		25		Recupero spese legali	35.328,97	31.793,27
		30		Recupero spese telefoniche	1.780,21	1.369,55
		35		Recupero spese postali	22.142,54	22.751,75
		40		Tasse ammissione concorsi	20.142,50	2.437,73
		45		Rimborso spese condominiali	0,00	0,00
		50		Rimborso vitto e alloggio da non dipendenti	83.421,17	64.147,51
		55		Rimborso personale comandato in ASL-AO, IRCCS e Policlinici della Regione	70.484,12	23.462,78
		56		Rimborso personale comandato v/altri Enti pubblici	99.942,39	100.644,51
		57		Rimborso personale comandato v/Regione	58.728,08	34.356,89
		60		Rimborso INPS donatori di sangue	0,00	0,00
		65		Rimborso INAIL infortuni personale dipendente	218.267,66	131.862,42
		70		Rimborso spese viaggio e soggiorno su consulenze	38.798,00	33.573,99
		71		Rimborso contributi su consulenze	0,00	0,00
		90		Altre rivalse, rimborsi, recuperi	3.408.538,94	3.624.507,60
660	0		RICAVI EXTRA-OPERATIVI			
	100		Ricavi da patrimonio			
		10		Locazioni attive	551.395,97	590.750,57
		90		Altri ricavi da patrimonio	412.538,92	459.280,38
	200		Cessione gestione esercizi pubblici e macchine distributrici		3.806,00	4.152,00
	300		Compensi per gestione telefono pubblico		0,00	0,00
	400		Donazioni e lasciti		123.670,19	35.457,60
	900		Altri ricavi extra-operativi		319.524,19	302.829,87
670	0		SOPRAVVENIENZE ATTIVE			
	100		Sopravvenienze attive			
		10		Sopravvenienze attive v/Asl-AO, IRCCS, Policlinici della Regione	3.469,21	4.788,23
		11		Sopravvenienze attive v/terzi relativa alla mobilità extraregionale	55.380,00	0,00
		12		Sopravvenienze attive v/terzi relative al personale	54.242,06	589.597,67
		13		Sopravvenienze attive v/terzi relative alle convenzioni con medici di base	0,00	0,00
		14		Sopravvenienze attive v/terzi relative alle convenzioni per la specialistica	0,00	0,00
		15		Sopravvenienze attive v/terzi relative all'acquisto prestaz. Sanitarie da operatori accreditati	0,00	0,00
		16		Sopravvenienze attive v/terzi relative all'acquisto di beni e servizi	216.798,31	343.581,57
		17		Altre sopravvenienze attive v/terzi	191.294,10	341.169,83
		20		Arrotondamenti attivi	1.114,35	1.906,36
		30		Sconti e abbuoni attivi	290,45	468,28
	200		Differenze attive di cambio		138,35	2,04
	300		Insussistenze del passivo			
		10		Insussistenze del passivo v/Asl-AO, IRCCS, Policlinici della Regione	0,00	337.058,53
		15		Insussistenze del passivo v/terzi relative alla mobilità extraregionale	0,00	0,00
		20		Insussistenze del passivo v/terzi relative al personale	1.345,32	253.063,91
		25		Insussistenze del passivo v/terzi relative alle convenzioni con medici di base	0,00	0,00
		30		Insussistenze del passivo v/terzi relative alle convenzioni per la specialistica	0,00	0,00
		35		Insussistenze del passivo v/terzi relative all'acquisto prestaz. Sanitarie da operatori accreditati	0,00	0,00
		40		Insussistenze del passivo v/terzi relative all'acquisto di beni e servizi	1.637,55	1.888,01
		45		Altre insussistenze del passivo v/terzi	21.069,87	975.062,74
680	0		PLUSVALENZE			
	100	0	Plusvalenze da alienazioni ordinarie di immobilizzazioni		0,00	0,00
	200	0	Plusvalenze da alienazioni straordinarie di immobilizzazioni		10.950,03	14.955,69
690	0		ACCANTONAMENTI UTILIZZATI NELL'ESERCIZIO			
	100		Utilizzo fondi rischi		311.290,02	205.724,47
	200		Utilizzo fondo svalutazione immobilizzazioni		0,00	0,00
	300		Utilizzo fondo svalutazione magazzino		0,00	0,00
	400		Utilizzo fondo svalutazione crediti		0,00	0,00
700	0		COSTI CAPITALIZZATI			
	100		Incremento immobilizzazioni immateriali		0,00	0,00
	200		Incremento immobilizzazioni materiali		91.765,14	144.095,80
	300		Utilizzo quota di contributi in conto capitale			
		10		per investimenti da Regione	11.371.307,56	32.556.657,98
		20		per investimenti dallo Stato	41.467,50	41.467,50
		90		per investimenti da altre poste di patrimonio netto	1.125.954,75	1.047.857,75
710	0		INTERESSI ATTIVI			
	100		Interessi attivi su depositi ed eccedenze di cassa			
		10		Su depositi bancari	15.980,34	160.521,57
		20		Su depositi postali	15,22	14,10
		30		Su c/tesoreria	109,42	99.659,84
	200		Interessi attivi su titoli		0,00	0,00
	300		Altri interessi attivi		500,40	2.911,25
720	0		RIVALUTAZIONI PER RETTIFICHE DI VALORE DI ATTIVITA' FINANZIARIE			
	100		Rivalutazioni per rettifiche di valore di attività finanziarie		0,00	0,00

SCHEDA PER ALIMENTAZIONE DEL CONTO ECONOMICO						
AZIENDA OSPEDALIERO-UNIVERSITARIA "S. MARIA DELLA MISERICORDIA" DI UDINE						
					Esercizio corrente	**Esercizio precedente**
				TOTALE COSTI	507.373.601,38	505.982.521,41
				TOTALE RICAVI	502.762.208,16	506.235.463,79
				RISULTATO	**(4.611.393,22)**	**252.942,38**

GESTIONE OSPEDALIERA

ALLEGATI ALLA NOTA INTEGRATIVA

SEZIONE 1

BILANCIO DI ESERCIZIO 2013

AOU - GESTIONE OSPEDALIERA

STATO PATRIMONIALE ESERCIZIO 2013

Attivo	PARZIALI		TOTALE	ESERCIZIO PRECED.
A) IMMOBILIZZAZIONI				
I. *Immobilizzazioni immateriali*				
1 Costi d'impianto e di ampliamento			0	0
2 Costi di ricerca, sviluppo e di pubblicità			0	0
3 Diritti di brevetto industr. e di utilizz. delle opere dell'ingegno			338.570	284.181
4 Concessioni, licenze, marchi e diritti simili			0	0
5 Immobilizzazioni in corso e acconti			125.061	140.129
Totale immobilizzazioni immateriali (I)			**463.631**	**424.310**
II. *Immobilizzazioni materiali*				
1 Terreni			129.220	129.220
2 Fabbricati			125.662.128	124.827.828
meno: fondo ammortamento fabbricati strumentali			(51.196.307)	(48.000.926)
			74.465.821	76.826.902
3 Impianti e macchinari			14.912.982	14.725.993
meno: fondo ammortamento			(13.280.822)	(12.437.021)
			1.632.160	2.288.972
4 Attrezzature sanitarie			104.709.715	100.392.110
meno: fondo ammortamento			(78.828.168)	(74.067.884)
			25.881.547	26.324.226
5 Mobili e arredi			17.747.867	16.494.706
meno: fondo ammortamento			(14.173.277)	(13.485.543)
			3.574.590	3.009.163
6 Automezzi			2.199.129	2.193.612
meno: fondo ammortamento			(2.136.153)	(2.059.811)
			62.976	133.801
7 Altri beni			29.835.752	29.261.936
meno: fondo ammortamento			(16.138.840)	(14.842.432)
			13.696.912	14.419.504
8 Immobilizzazioni in corso e acconti			115.690.672	103.534.056
Totale immobilizzazioni materiali (II)			**235.133.898**	**226.665.844**
III. *Immobilizzazioni finanziarie*				
1 Crediti:	*Entro 12 mesi*	*Oltre 12 mesi*		
a) da Regione		83.606.715	83.606.715	83.190.636
b) da aziende sanitarie della Regione		0	0	0
c) da altri		2.065.828	2.065.828	2.065.828
	0	85.672.543	**85.672.543**	**85.256.464**
2 Titoli			865.100	865.100
Totale immobilizzazioni finanziarie (III)			**86.537.643**	**86.121.564**
TOTALE IMMOBILIZZAZIONI (A)			**322.135.172**	**313.211.718**
B) ATTIVO CIRCOLANTE				
I. *Rimanenze*				
1 Sanitarie			8.132.761	8.334.034
2 Non sanitarie			0	19.278
meno: fondo svalutazione magazzino			*0*	*0*
Totale rimanenze (I)			**8.132.761**	**8.353.312**

AOU - GESTIONE OSPEDALIERA

STATO PATRIMONIALE ESERCIZIO 2013

Attivo	PARZIALI		TOTALE	ESERCIZIO PRECED.
II. *Crediti da:*	*Entro 12 mesi*	*Oltre 12 mesi*		
1 Regione	0	27.555.392	27.555.392	17.274.033
2 Agenzia Regionale	0		0	0
3 Amministrazioni pubbliche	0	1.268.264	1.268.264	3.013.803
4 Comune	0	12.735	12.735	13.156
5 Aziende sanitarie della Regione	7.113.186		7.113.186	7.869.305
6 Aziende sanitarie extra-regionali	432.592		432.592	533.223
7 Erario	2.718		2.718	101.609
8 Verso altri	5.785.329	20.592.564	26.377.893	18.073.548
meno: fondo svalutazione crediti	(2.113.967)		(2.113.967)	(2.124.286)
Totale crediti (II)	11.219.858	49.428.955	**60.648.813**	**44.754.391**
III. *Attività finanziarie che non costituiscono immobilizzazioni*				
1 Titoli a breve			-	-
Totale att. fin. che non costituiscono imm.ni (III)			**0**	**-**
IV. *Disponibilità liquide*				
1 Cassa			157.068	155.207
2 Istituto tesoriere			21.997.791	51.542.180
3 Altri istituti di credito			0	0
4 Banca d'Italia			0	0
5 Depositi postali			8.070	23.817
Totale disponibilità liquide (IV)			**22.162.929**	**51.721.204**
TOTALE ATTIVO CIRCOLANTE			**90.944.503**	**104.828.907**
C) RATEI E RISCONTI				
1 Ratei attivi			321.037	40.137
2 Risconti attivi			1.088.791	633.812
TOTALE RATEI E RISCONTI			**1.409.828**	**673.949**
TOTALE ATTIVO			**414.489.503**	**418.714.574**

AOU - GESTIONE OSPEDALIERA

STATO PATRIMONIALE ESERCIZIO 2013

Passivo	PARZIALI		TOTALE	ESERCIZIO PRECED.
A) PATRIMONIO NETTO				
I. *Fondo di dotazione*			55.540.006	59.570.040
II. *Contributi c/capitale da Regione indistinti*			198.257.577	218.547.056
III. *Contributi c/capitale da Regione vincolati*			883.831	889.455
IV. *Altri contributi in c/capitale*			48.544.166	5.017.787
V. *Contributi per ripiani perdite*			0	0
VI. *Riserve di rivalutazione*			0	0
VII. *Altre riserve*			14.126.954	14.028.303
VIII *Utili (perdite) portati a nuovo*			0	0
IX. *Utile (Perdita) dell'esercizio*			(4.674.281)	(152.375)
TOTALE PATRIMONIO NETTO			**312.678.253**	**297.900.266**
B) FONDI PER RISCHI E ONERI				
1 Fondi per imposte			1.589	1.589
2 Fondi per oneri al personale da liquidare			16.423.980	17.556.815
3 Fondi per rischi			1.552.034	1.670.715
4 Altri fondi			4.266.673	4.814.435
TOTALE FONDI PER RISCHI E ONERI			**22.244.276**	**24.043.554**
C) PREMIO DI OPEROSITA' MEDICI SUMAI			**0**	**0**
D) DEBITI	*Entro 12 mesi*	*Oltre 12 mesi*		
1 Mutui	0	0	0	0
2 Debiti verso Regione	0	2.005.226	2.005.226	3.532.906
3 Debiti verso Agenzia Regionale	0		0	0
4 Comune	2.009		2.009	1.713
5 Debiti verso aziende sanitarie della Regione	1.701.562		1.701.562	2.760.720
6 Debiti verso aziende sanitarie extra-regionali	501.646		501.646	548.810
7 Debiti verso fornitori	47.900.166		47.900.166	52.580.498
8 Debiti verso istituti di credito			0	0
a) Verso istituto tesoriere	0		0	0
b) Verso altri istituti di credito			0	0
9 Debiti verso personale	5.632.678		5.632.678	5.713.389
10 Debiti tributari	6.736.058		6.736.058	6.709.142
11 Debiti verso istituti di previdenza e di sicurezza sociale	7.963.795		7.963.795	9.630.068
12 Altri debiti	6.485.913		6.485.913	14.774.084
TOTALE DEBITI	76.923.827	2.005.226	**78.929.053**	**96.251.330**
E) RATEI E RISCONTI				
1 Ratei passivi			358.846	300.618
2 Risconti passivi			279.075	218.806
TOTALE RATEI E RISCONTI			**637.921**	**519.424**
TOTALE PASSIVO E NETTO			**414.489.503**	**418.714.574**

Conti d'ordine	TOTALE	ESERCIZIO PRECED.
RISCHI	-	-
IMPEGNI	15.700.073	16.953.461
GARANZIE	959.800	773.617
BENI DI TERZI	90.803.721	83.051.142
BENI PRESSO TERZI	40.023	40.023

AOU - GESTIONE OSPEDALIERA
CONTO ECONOMICO ESERCIZIO 2013

	ESERCIZIO CORRENTE	ESERCIZIO PRECEDENTE
A) VALORE DELLA PRODUZIONE		
1 Contributi d'esercizio		
a) Contributi in conto esercizio da Regione	118.337.989	119.811.813
b) Altri contributi in conto esercizio	1.206.366	1.012.565
2 Ricavi per prestazioni ad aziende del SSN		
a) Prestazioni in regime di ricovero	172.021.966	171.663.875
b) Prestazioni ambulatoriali e diagnostiche	53.913.823	53.669.139
c) Altre prestazioni	3.788.975	3.104.662
3 Ricavi per altre prestazioni		
a) Compartecipazione alla spesa per prestazioni sanitarie	6.985.165	7.128.429
b) Concorsi, recuperi, rimborsi per attività tipiche	1.814.606	1.810.538
c) Altri ricavi propri operativi	10.741.179	11.906.590
d) Altri ricavi propri non operativi	1.579.000	1.548.229
4 Costi capitalizzati	12.903.074	33.956.758
TOTALE VALORE DELLA PRODUZIONE	383.292.143	405.612.598
B) COSTI DELLA PRODUZIONE		
1 Acquisti di beni		
a) Sanitari	(93.540.671)	(88.027.064)
b) Non sanitari	(2.413.238)	(3.043.090)
2 Acquisti di servizi		
a) Prestazioni in regime di ricovero	0	0
b) Prestazioni ambulatoriali e diagnostiche	(1.868.275)	(1.877.227)
c) Farmaceutica	0	0
d) Medicina di base	0	0
e) Altre convenzioni	0	0
f) servizi appaltati	(33.494.544)	(33.613.711)
g) manutenzioni	(26.465.884)	(25.207.434)
h) Utenze	(1.345.065)	(1.326.630)
i) Rimborsi-assegni, contributi e altri servizi	(7.870.728)	(25.494.098)
3 Godimento di beni di terzi	(5.364.805)	(5.493.480)
4 Costi del personale		
a) Personale sanitario	(137.040.033)	(138.150.277)
b) Personale professionale	(479.014)	(404.872)
c) Personale tecnico	(24.812.098)	(25.024.359)
d) Personale amministrativo	(9.514.007)	(9.830.068)
e) Altri costi del personale	(14.775.926)	(15.705.790)
5 Costi generali ed oneri diversi di gestione	(13.191.994)	(13.349.192)
6 Ammortamenti e svalutazioni		
a) ammortamento delle immobilizzazioni immateriali	(156.445)	(164.159)
b) ammortamento delle immobilizzazioni materiali	(12.895.053)	(13.035.435)
c) altre svalutazioni delle immobilizzazioni	0	0
d) svalutazione dei crediti e delle disponibilità liquide	(575.613)	(134.223)
7 Variazione delle rimanenze	(220.550)	(4.089.519)
8 Accantonamenti per rischi	(907.436)	(2.736.071)
9 Altri accantonamenti		
TOTALE COSTI DELLA PRODUZIONE	(386.931.379)	(406.706.699)
DIFFERENZA TRA VALORE E COSTI DELLA PRODUZ.	(3.639.236)	(1.094.101)

AOU - GESTIONE OSPEDALIERA
CONTO ECONOMICO ESERCIZIO 2013

	ESERCIZIO CORRENTE	ESERCIZIO PRECEDENTE
C) PROVENTI E ONERI FINANZIARI		
1 Oneri	(5.211)	(5.165)
2 Proventi	16.582	225.671
TOTALE PROVENTI E ONERI FINANZIARI	11.371	220.506
D) RETTIFICHE DI VALORE DI ATTIVITA' FINANZIARIE		
1 Rivalutazioni:	0	0
2 Svalutazioni:	0	0
TOTALE RETTIFICHE DI VALORE DI ATT. FINANZ.	0	0
E) PROVENTI E ONERI STRAORDINARI		
1 Proventi		
a) Plusvalenze	10.950	14.956
b) Sopravvenienze attive	447.353	946.753
c) Insussistenze del passivo	23.228	1.504.621
2 Oneri		
a) Minusvalenze	(739.100)	(94.504)
b) Sopravveninze passive	(586.395)	(1.514.625)
c) Insussistenze dell'attivo	(57.326)	(13.215)
TOTALE DELLE PARTITE STRAORDINARIE	(901.290)	843.986
RISULTATO PRIMA DELLE IMPOSTE (A - B +-C +-D +-E)	(4.529.155)	(29.609)
Imposte sul reddito dell'esercizio	(145.126)	(122.766)
UTILE (PERDITA) DELL'ESERCIZIO	**(4.674.281)**	**(152.375)**

Alimentazione dello Stato Patrimoniale

AOU - GESTIONE OSPEDALIERA

						Esercizio corrente	Esercizio precedente
				IMMOBILIZZAZIONI			
10	0	0		IMMOBILIZZAZIONI IMMATERIALI			
	100	0		Costi di impianto e ampliamento			
	200	0		Costi di ricerca, sviluppo e di pubblicità			
	300	0		Diritti di brevetto e diritti di utilizzazione delle opere d'ingegno		2.940.320,78	2.729.485,91
	400	0		Concessioni, licenze, marchi e diritti simili			
	500	0		Immobilizzazioni in corso e acconti		125.061,14	140.129,17
20	0	0		IMMOBILIZZAZIONI MATERIALI			
	100	0		Terreni			
		10			Terreni disponibili	129.220,00	129.220,00
					Terreni indisponibili		
	200	0		Fabbricati			
		10			Fabbricati disponibili	500.000,00	500.000,00
		20			Fabbricati indisponibili	125.162.128,16	124.327.827,96
	300	0		Impianti e macchinari			
		10			Impianti e macchinari	14.912.981,58	14.725.993,09
	400	0		Attrezzature e strumenti sanitari			
		10			Attrezzature sanitarie	104.709.715,30	100.392.109,56
		11			Strumentario chirurgico		
	500	0		Mobili e arredi			
		10			Mobili e arredi	17.747.866,78	16.494.705,63
	600	0		Automezzi			
		10			Automezzi	2.199.129,35	2.193.612,35
	700	0		Altri beni			
		10			Altri beni	21.692.245,86	21.143.146,42
		20			Manutenzioni straordinarie su beni di terzi	8.143.506,59	8.118.789,25
	800	0		Immobilizzazioni in corso e acconti		115.690.671,70	103.534.056,44
30	0	0		IMMOBILIZZAZIONI FINANZIARIE			
	100	0		Crediti verso Regione			
		10			Per contributi in c/capitale su gestioni pregresse		
		20			Per contributi in c/capitale su gestioni liquidatorie		
		90			Altri crediti	69.810.740,36	40.566.877,95
	101	0		Crediti verso Regione APUGD			
		10			Per contributi in c/capitale su gestioni pregresse APUGD		
		20			Per contributi in c/capitale su gestioni liquidatorie APUGD	98.643,27	98.643,27
		90			Altri crediti APUGD	422.947,77	422.947,77
	102	0		Crediti verso Regione AOSMM			
		10			Per contributi in c/capitale su gestioni pregresse AOSMM		
		20			Per contributi in c/capitale su gestioni liquidatorie AOSMM	308.217,50	308.217,50
		90			Altri crediti AOSMM	12.966.166,45	41.793.949,66
	200	0		Crediti verso aziende sanitarie della Regione			
		10			Per contributi in c/capitale su gestioni pregresse		
		20			Per contributi in c/capitale su gestioni liquidatorie		
		90			Altri crediti		-
	201	0		Crediti verso aziende sanitarie della Regione APUGD			
		10			Per contributi in c/capitale su gestioni pregresse APUGD		
		20			Per contributi in c/capitale su gestioni liquidatorie APUGD		
		90			Altri crediti APUGD		
	202	0		Crediti verso aziende sanitarie della Regione AOSMM			
		10			Per contributi in c/capitale su gestioni pregresse AOSMM		
		20			Per contributi in c/capitale su gestioni liquidatorie AOSMM		
		90			Altri crediti AOSMM		
	300	0		Crediti verso altri			
		10			Per contributi in c/capitale su gestioni pregresse		
		20			Per contributi in c/capitale su gestioni liquidatorie		
		90			Altri crediti		
	301	0		Crediti verso altri APUGD			
		10			Per contributi in c/capitale su gestioni pregresse APUGD		
		20			Per contributi in c/capitale su gestioni liquidatorie APUGD		
		90			Altri crediti APUGD	2.065.827,60	2.065.827,60
	302	0		Crediti verso altri AOSMM			
		10			Per contributi in c/capitale su gestioni pregresse AOSMM		
		20			Per contributi in c/capitale su gestioni liquidatorie AOSMM		
		90			Altri crediti AOSMM		
	500	0		Titoli			
		510			Titoli	865.099,56	865.099,56
		520			Partecipazioni		
	501	0		Titoli APUGD			

Alimentazione dello Stato Patrimoniale

AOU - GESTIONE OSPEDALIERA

						Esercizio corrente	Esercizio precedente
	502	0		Titoli AOSMM			
				ATTIVO CIRCOLANTE			
100	0	0		SCORTE			
	100	0		Sanitarie		8.132.761,39	8.334.034,06
	200	0		Non-sanitarie		-	19.277,73
110	0	0		CREDITI			
	100	0		Crediti verso Regione			
		10			Crediti verso Regione	24.692.976,21	14.411.616,41
	101	0		Crediti verso Regione APUGD			
		10			Crediti verso Regione PUGD	1.309.328,55	1.309.328,55
	102	0		Crediti verso Regione AOSMM			
		10			Crediti verso Regione AOSMM	1.553.087,62	1.553.087,62
	110	0		Crediti verso gestione stralcio			
		10			Crediti verso gestione stralcio 1		
		20			Crediti verso gestione stralcio 2		
		30			Crediti verso gestione stralcio 3		
	150	0		Crediti verso Agenzia regionale			
		10			Crediti		
		20			Crediti per fatture e ricevute da emettere		
		30			Note credito da ricevere/note debito da emettere		
	151	0		Crediti verso Agenzia regionale APUGD			
		10			Crediti APUGD		
		20			Crediti per fatture e ricevute da emettere APUGD		
		30			Note credito da ricevere/note debito da emettere APUGD		
	152	0		Crediti verso Agenzia regionale AOSMM			
		10			Crediti AOSMM		
		20			Crediti per fatture e ricevute da emettere AOSMM		
		30			Note credito da ricevere/note debito da emettere AOSMM		
	200	0		Aziende sanitarie della Regione			
		10			Crediti	5.305.915,73	6.174.753,73
		91			Crediti per fatture e ricevute da emettere	1.325.221,23	1.211.695,68
		92			Note credito da ricevere/note debito da emettere		
	201	0		Aziende sanitarie della Regione APUGD			
		10			Crediti APUGD	25.728,85	25.728,85
		91			Crediti per fatture e ricevute da emettere APUGD		
		92			Note credito da ricevere/note debito da emettere APUGD		
	202	0		Aziende sanitarie della Regione AOSMM			
		10			Crediti AOSMM	456.320,32	457.126,31
		91			Crediti per fatture e ricevute da emettere AOSMM		
		92			Note credito da ricevere/note debito da emettere AOSMM		
	300	0		Aziende sanitarie extra regionali			
		10			Crediti	315.751,90	374.705,03
		91			Crediti per fatture e ricevute da emettere	104.155,26	145.832,20
		92			Note credito da ricevere/note debito da emettere		-
	301	0		Aziende sanitarie extra regionali APUGD			
		10			Crediti APUGD		-
		91			Crediti per fatture e ricevute da emettere APUGD		
		92			Note credito da ricevere/note debito da emettere APUGD		
	302	0		Aziende sanitarie extra regionali AOSMM			
		10			Crediti AOSMM	12.685,27	12.685,27
		91			Crediti per fatture e ricevute da emettere AOSMM		
		92			Note credito da ricevere/note debito da emettere AOSMM		
	400	0		Comuni			
		10			Crediti	12.734,81	-
		91			Crediti per fatture e ricevute da emettere	-	8.291,91
		92			Note credito da ricevere/note debito da emettere		
	401	0		Comuni APUGD			
		10			Crediti APUGD		
		91			Crediti per fatture e ricevute da emettere APUGD		
		92			Note credito da ricevere/note debito da emettere APUGD		
	402	0		Comuni AOSMM			
		10			Crediti AOSMM		4.864,25
		91			Crediti per fatture e ricevute da emettere AOSMM		
		92			Note credito da ricevere/note debito da emettere AOSMM		
	500	0		Amministrazioni pubbliche			
		10			Crediti verso Ministero della Sanità	1.580,00	1.580,00
		20			Crediti verso Ministero dell'Università		
		30			Crediti verso Ministero della Difesa		1.135,81

Alimentazione dello Stato Patrimoniale

AOU - GESTIONE OSPEDALIERA

						Esercizio corrente	Esercizio precedente
		40			Crediti verso Prefettura	119.400,00	110.953,40
		50			Crediti verso enti previdenziali per acconti pensione	4.177,83	
		60			Pagamenti a personale per conto altri enti		
		90			Crediti verso altre amministrazioni pubbliche	227.899,01	1.775.046,71
		91			Crediti per fatture e ricevute da emettere	517.032,14	722.317,31
		92			Note credito da ricevere/note debito da emettere		
		99			Crediti verso Università degli studi di Udine	16.275,00	20.870,02
	501	0		Amministrazioni pubbliche APUGD			
		10			Crediti verso Ministero della Sanità APUGD	462,75	462,75
		20			Crediti verso Ministero dell'Università APUGD		
		30			Crediti verso Ministero della Difesa APUGD		
		40			Crediti verso Prefettura APUGD	13.938,14	13.938,14
		50			Crediti verso enti previdenziali per acconti pensione APUGD		
		60			Pagamenti a personale per conto altri enti APUGD		
		90			Crediti verso altre amministrazioni pubbliche APUGD	478,08	478,08
		91			Crediti per fatture e ricevute da emettere APUGD	5.393,00	5.393,00
		92			Note credito da ricevere/note debito da emettere APUGD		
		99			Crediti verso Università degli studi di Udine APUGD		
	502	0		Amministrazioni pubbliche AOSMM			
		10			Crediti verso Ministero della Sanità AOSMM	2.586,16	2.586,16
		20			Crediti verso Ministero dell'Università AOSMM		
		30			Crediti verso Ministero della Difesa AOSMM		
		40			Crediti verso Prefettura AOSMM	91.038,00	91.038,00
		50			Crediti verso enti previdenziali per acconti pensione AOSMM		
		60			Pagamenti a personale per conto altri enti AOSMM		
		90			Crediti verso altre amministrazioni pubbliche AOSMM	268.003,82	268.003,82
		91			Crediti per fatture e ricevute da emettere AOSMM		
		92			Note credito da ricevere/note debito da emettere AOSMM		
		99			Crediti verso Università degli studi di Udine AOSMM		
	600	0		Erario			
		10			IRPEG		-
		11			ILOR		
		12			IRAP		
		21			IVA a credito		99.098,96
		22			IVA a credito per acquisti infra-CEE		
		23			IVA a credito per autofatture		
		24			IVA in sospensione		
		90			Imposte varie	2.717,88	2.510,47
	601	0		Erario APUGD			
	602	0		Erario AOSMM			
	700	0		Crediti verso privati			
		10			Privati paganti	22.000.293,52	13.617.411,72
		11			Dozzinanti	24.240,14	23.446,16
		15			Crediti verso soggetti esteri	271.242,99	96.728,38
		20			Acconti a farmacie		
		30			Anticipi a fornitori per prestazioni L. 216/95 art. 26		
		40			Acconti a fornitori		
		50			Depositi cauzionali		
		90			Altri crediti	229.783,59	181.242,64
		91			Crediti per fatture e ricevute da emettere	2.502.724,78	2.381.188,28
		92			Note credito da ricevere/note debito da emettere	514.529,83	371.984,85
	701	0		Crediti verso privati APUGD			
		10			Privati paganti APUGD	2.453,30	7.137,08
		11			Dozzinanti APUGD		
		15			Crediti verso soggetti esteri APUGD	25.418,76	27.071,05
		30			Anticipi a fornitori per prestazioni L. 216/95 art. 26 APUGD		
		40			Acconti a fornitori APUGD		
		50			Depositi cauzionali APUGD		
		90			Altri crediti APUGD	54,20	393,55
		91			Crediti per fatture e ricevute da emettere APUGD	11.921,30	19.621,59
		92			Note credito da ricevere/note debito da emettere APUGD	6.891,58	6.891,58
	702	0		Crediti verso privati AOSMM			
		10			Privati paganti AOSMM	93.397,61	204.780,39
		11			Dozzinanti AOSMM	11.718,10	29.525,52
		15			Crediti verso soggetti esteri AOSMM	16.204,01	30.651,11
		30			Anticipi a fornitori per prestazioni L. 216/95 art. 26 AOSMM		
		40			Acconti a fornitori AOSMM		
		50			Depositi cauzionali AOSMM		
		90			Altri crediti AOSMM		
		91			Crediti per fatture e ricevute da emettere AOSMM		
		92			Note credito da ricevere/note debito da emettere AOSMM		

Alimentazione dello Stato Patrimoniale

AOU - GESTIONE OSPEDALIERA

						Esercizio corrente	Esercizio precedente
	800	0		Crediti verso dipendenti			
		10			Dipendenti c/prestiti		-
		20			Acconti a personale	1.569,81	25.583,49
		30			Anticipi a personale	107.148,75	130.872,07
		40			Arrotondamenti su stipendi		
		90			Altri crediti vs il personale	22.322,40	7.244,35
	801	0		Crediti verso dipendenti APUGD			
		10			Dipendenti c/prestiti APUGD		
		20			Acconti a personale APUGD		
		30			Anticipi a personale APUGD		
		40			Arrotondamenti su stipendi APUGD		
		90			Altri crediti vs il personale APUGD		
	802	0		Crediti verso dipendenti AOSMM			
		10			Dipendenti c/prestiti AOSMM		
		20			Acconti a personale AOSMM		
		30			Anticipi a personale AOSMM	4.981,37	4.981,37
		40			Arrotondamenti su stipendi AOSMM		
		90			Altri crediti vs il personale AOSMM		
	900	0		Altri crediti		516.809,07	667.611,79
	901	0		Altri crediti APUGD		1.551,29	1.551,29
	902	0		Altri crediti AOSMM		12.636,66	237.629,97
120	0	0		ATTIVITÀ FINANZIARIE			
	100	0		Titoli			
130	0	0		DISPONIBILITÀ LIQUIDE			
	100	0		Cassa economale			
		10			cassa n° 1	9.848,76	14.348,21
		20			cassa n° 2		
		30			cassa n° 3		11.181,58
	200	0		Cassa prestazioni			
		10			cassa n° 1	136.801,71	118.058,64
		20			cassa n° 2		
		30			cassa n° 3	1.774,54	732,60
		40			cassa n° 4	8.643,48	10.885,92
	300	0		Istituto tesoriere			
		10			c/c di tesoreria	21.997.791,15	51.542.179,74
		20			interessi attivi da liquidare		
	400	0		Altri istituti di credito			
	500	0		Banca d'Italia			
	600	0		Depositi postali			
		10			c/c postale	6.182,72	13.734,39
		20			deposito affrancatrice 1	1.887,42	10.082,87
		30			deposito affrancatrice 2		
		40			deposito affrancatrice ...		
	900	0		Conti transitori			
		10			Incassi c/transitorio		
		20			Pagamenti c/transitorio		
		30			Giroconti	- 3.685.949,01	- 11.158.149,76
140	0	0		RATEI E RISCONTI			
	100	0			Ratei attivi	321.037,47	40.136,96
	200	0			Risconti attivi	1.088.790,82	633.811,81
195	0	0		CONTI D'ORDINE ATTIVI			
	100	0			Rischi		
	200	0		Impegni			
		10			Impegni per beni in leasing	5.548.797,64	6.999.463,18
		90			Altri impegni	10.151.275,37	9.953.997,98
	300	0			Garanzie	959.800,23	773.617,49
	400	0			Beni di terzi	90.803.720,82	83.051.141,54
	500	0			Beni presso terzi	40.023,42	40.023,42
				PASSIVITÀ			
200	0	0		PATRIMONIO NETTO			
	100	0		Fondo di dotazione			
		10			Riserva per valutazione iniziale delle immobilizzazioni	36.995.576,64	40.057.555,77
		11	**		Riserva per investimenti già impegnati nelle gestioni pregresse	12.641.799,66	13.144.677,74
		12	**		Riserva per investimenti già impegnati nelle gestioni liquidatorie	11.129.103,13	11.594.279,02
		20			Riserva per valutazione iniziale delle giacenze	3.617.981,37	3.617.981,37

Alimentazione dello Stato Patrimoniale							
AOU - GESTIONE OSPEDALIERA							
						Esercizio corrente	**Esercizio precedente**
		30			Riserva /deficit per altre attività e passività iniziali	- 8.844.454,31	- 8.844.454,31
	200	0		Contributi regionali in c/capitale indistinti		198.257.576,61	218.547.056,16
	300	0		Contributi regionali in c/capitale vincolati		883.830,59	889.454,88
	400	0		Altri contributi in c/capitale			
		10			Contributi per rimborso mutui	182.839,92	182.839,92
		90			Altri contributi	48.361.326,49	4.834.946,91
	500	0		Contributi per ripiani perdite			
	600	0		Riserve di rivalutazione			
	700	0		Altre riserve			
		10			Riserva per donazioni e lasciti	6.275.890,32	6.407.725,42
		90			Altre riserve	7.851.064,20	7.620.574,38
	800	0		Utili o perdite portati a nuovo			-
	900	0		Utile o perdita dell'esercizio		- 4.674.281,35	- 152.375,09
210	0	0		FONDI AMMORTAMENTO IMMOBILIZZAZIONI IMMATERIALI			
	100	0		F. amm. costi di impianto e d'ampliamento			
	200	0		F. amm. costi di ricerca e sviluppo e di pubblicità			
	300	0		F. amm. diritti di brev. e diritti di utilizzazione delle opere dell'ingegno		2.601.750,73	2.445.305,41
	400	0		F. amm. concessioni, licenze, marchi e diritti simili			
211	0	0		FONDI AMMORTAMENTO IMMOBILIZZAZIONI MATERIALI			
	200	0		F.amm. fabbricati			
		10			Fabbricati disponibili	99.000,00	84.000,00
		20			Fabbricati indisponibili	51.097.307,30	47.916.926,10
	300	0		F.amm. impianti e macchinari		13.280.822,40	12.437.020,52
	400	0		F.amm. attrezzature e strumenti sanitari		78.828.168,15	74.067.884,42
	500	0		F.amm. mobili e arredi		14.173.276,97	13.485.542,74
	600	0		F.amm. automezzi		2.136.152,87	2.059.810,87
	700	0		F.amm. altri beni		16.138.839,99	14.842.432,17
220	0	0		FONDI RETTIFICATIVI DELLE ATTIVITÀ			
	100	0		Fondo svalutazione immobilizzazioni			
	200	0		Fondo svalutazione magazzino			
		10			Scorte sanitarie		
		20			Scorte non sanitarie		
	300	0		Fondo svalutazione crediti		2.113.967,19	2.124.286,47
	900	0		Altri fondi rettificativi delle attività			
230	0	0		FONDI RISCHI ED ONERI			
	100	0		F.do imposte e tasse			
	101	0		F.do imposte e tasse APUGD		1.589,05	1.589,05
	102	0		F.do imposte e tasse AOSMM			
	200	0		Fondo per oneri al personale da liquidare			
		10			Incentivazioni	6.228.278,41	8.000.004,27
		20			Straordinari	176.835,87	174.117,66
		30			Altre competenze accessorie	8.586.773,16	8.279.000,65
		40			Indennità di fine servizio < 12 mesi		
		50			Equo indennizzo	132.063,79	132.063,79
		60			Fondo oneri differiti per attività libero professionale	370.864,13	329.182,61
		90			Altri oneri da liquidare	834.157,51	547.439,63
	201	0		Fondo per oneri al personale da liquidare APUGD			
		10			Incentivazioni APUGD		
		20			Straordinari APUGD		
		30			Altre competenze accessorie APUGD		
		40			Indennità di fine servizio < 12 mesi APUGD		
		50			Equo indennizzo APUGD		
		60			Fondo oneri differiti per attività libero professionale APUGD	10.409,71	10.409,71
		90			Altri oneri da liquidare APUGD	9.513,79	9.513,79
	202	0		Fondo per oneri al personale da liquidare AOSMM			
		10			Incentivazioni AOSMM		-
		20			Straordinari AOSMM		-
		30			Altre competenze accessorie AOSMM		-
		40			Indennità di fine servizio < 12 mesi AOSMM		-
		50			Equo indennizzo AOSMM		-
		60			Fondo oneri differiti per attività libero professionale AOSMM		-
		90			Altri oneri da liquidare AOSMM	75.083,15	75.083,15
	300	0		Fondo rischi su liti, arbitraggi e risarcimenti		641.761,17	757.270,34
	301	0		Fondo rischi su liti, arbitraggi e risarcimenti APUGD			-
	302	0		Fondo rischi su liti, arbitraggi e risarcimenti AOSMM		825.273,07	913.445,10
	400	0		Fondo oneri per rinnovi contrattuali			-
	401	0		Fondo oneri per rinnovi contrattuali APUGD			

Alimentazione dello Stato Patrimoniale							
AOU - GESTIONE OSPEDALIERA							
						Esercizio corrente	**Esercizio precedente**
	402	0		Fondo oneri per rinnovi contrattuali AOSMM			
	500	0		Fondo oneri personale in quiescienza		85.000,00	-
	501	0		Fondo oneri personale in quiescienza APUGD			
	502	0		Fondo oneri personale in quiescienza AOSMM			-
	900	0		Altri fondi			
		10			Fondo rischi su ricognizione delle attività e passività iniziali		
		90			Altri fondi	1.666.720,26	1.499.481,86
	901	0		Altri fondi APUGD			
		10			Fondo rischi su ricognizione delle attività e passività iniziali APUGD		
		90			Altri fondi APUDG		
	902	0		Altri fondi AOSMM			
		10			Fondo rischi su ricognizione delle attività e passività iniziali AOSMM		
		90			Altri fondi AOSMM	2.599.953,19	3.314.953,19
240	0	0		FONDO PREMIO OPEROSITÀ (SUMAI)			
	100	0		Fondo premio operosità (SUMAI)			
250	0	0		DEBITI VERSO ISTITUTI DI CREDITO			
	100	0		Mutui - quota in scadenza oltre i 12 mesi			
	200	0		Mutui - quota in scadenza entro i 12 mesi			
	300	0		Istituto tesoriere			
		10			Anticipazioni		
		20			Interessi passivi da liquidare		
	301	0		Istituto tesoriere APUGD			
		10			Anticipazioni APUGD		
		20			Interessi passivi da liquidare APUGD		
	302	0		Istituto tesoriere AOSMM			
		10			Anticipazioni AOSMM		
		20			Interessi passivi da liquidare AOSMM		
255	0	0		ACCONTI SU CONTRIBUTI			
	100	0		Acconti su contributi in c/esercizio			
		10			Da Regione	22.822,08	22.822,08
		20			Da comuni per att. socio assistenziale		
		90			Da altri	2.293.600,56	3.143.432,14
	101	0		Acconti su contributi in c/esercizio APUGD			
		10			Da Regione APUGD	21.181,48	21.181,48
		20			Da comuni per att. socio assistenziale APUGD		
		90			Da altri APUGD	17.500,00	17.500,00
	102	0		Acconti su contributi in c/esercizio AOSMM			
		10			Da Regione AOSMM		
		20			Da comuni per att. socio assistenziale AOSMM		
		90			Da altri AOSMM	-	12.499,83
	200	0		Acconti su contributi in c/capitale			
	201	0		Acconti su contributi in c/capitale APUGD			
	202	0		Acconti su contributi in c/capitale AOSMM			
260	0	0		DEBITI VERSO ENTI PUBBLICI			
	100	0		Deb. vs. Regione		115.083,34	1.638.145,13
	101	0		Deb. vs. Regione APUGD		103.820,23	103.820,23
	102	0		Deb. vs. Regione AOSMM		1.742.318,60	1.746.937,19
	110	0		Deb. vs. gestione stralcio			
		10			Deb. vs. gestione stralcio 1		
		20			Deb. vs. gestione stralcio 2		
		30			Deb. vs. gestione stralcio ...		
	150	0		Deb. vs. Agenzia regionale			
		10			Debiti		
		20			Debiti per fatture e ricevute da ricevere		
		30			Note credito da emettere/note debito da ricevere		
	151	0		Deb. vs. Agenzia regionale APUGD			
		10			Debiti APUGD		
		20			Debiti per fatture e ricevute da ricevere APUGD		
		30			Note credito da emettere/note debito da ricevere APUGD		
	152	0		Deb. vs. Agenzia regionale AOSMM			
		10			Debiti AOSMM		
		20			Debiti per fatture e ricevute da ricevere AOSMM		
		30			Note credito da emettere/note debito da ricevere AOSMM		
	200	0		Deb. vs. aziende sanitarie della Regione			
		10			Debiti	1.554.318,40	2.603.553,04
		20			Debiti per fatture e ricevute da ricevere	147.244,08	157.167,06
		30			Note credito da emettere/note debito da ricevere		

Alimentazione dello Stato Patrimoniale

AOU - GESTIONE OSPEDALIERA

						Esercizio corrente	Esercizio precedente
	201	0		Deb. vs. aziende sanitarie della Regione APUGD			
		10			Debiti APUGD		
		20			Debiti per fatture e ricevute da ricevere APUGD		
		30			Note credito da emettere/note debito da ricevere APUGD		
	202	0		Deb. vs. aziende sanitarie della Regione AOSMM			
		10			Debiti AOSMM		
		20			Debiti per fatture e ricevute da ricevere AOSMM		
		30			Note credito da emettere/note debito da ricevere AOSMM		
	300	0		Deb. vs. aziende sanitarie extra-regionali			
		10			Debiti	145.662,52	259.645,74
		20			Debiti per fatture e ricevute da ricevere	355.808,47	288.989,57
		30			Note credito da emettere/note debito da ricevere		
	301	0		Deb. vs. aziende sanitarie extra-regionali APUGD			
		10			Debiti APUGD		
		20			Debiti per fatture e ricevute da ricevere APUGD		
		30			Note credito da emettere/note debito da ricevere APUGD		
	302	0		Deb. vs. aziende sanitarie extra-regionali AOSMM			
		10			Debiti AOSMM	174,81	174,81
		20			Debiti per fatture e ricevute da ricevere AOSMM		
		30			Note credito da emettere/note debito da ricevere AOSMM		
	400	0		Deb. vs. Comuni			
		10			Debiti		571,12
		20			Debiti per fatture e ricevute da ricevere	2.009,34	1.142,24
		30			Note credito da emettere/note debito da ricevere		
	401	0		Deb. vs. Comuni APUGD			
		10			Debiti APUGD		
		20			Debiti per fatture e ricevute da ricevere APUGD		
		30			Note credito da emettere/note debito da ricevere APUGD		
	402	0		Deb. vs. Comuni AOSMM			
		10			Debiti AOSMM		
		20			Debiti per fatture e ricevute da ricevere AOSMM		
		30			Note credito da emettere/note debito da ricevere AOSMM		
	500	0		Deb. vs. amministrazioni pubbliche			
		10			Debiti	1.485,27	40.412,17
		20			Debiti per fatture e ricevute da ricevere	66.573,69	39.809,87
		30			Note credito da emettere/note debito da ricevere	1.433,28	3.517,46
		99			Verso Università degli Studi di Udine	4.802,00	17.801,20
	501	0		Deb. vs. amministrazioni pubbliche APUGD			
		10			Debiti APUGD		
		20			Debiti per fatture e ricevute da ricevere APUGD		
		30			Note credito da emettere/note debito da ricevere APUGD		
		99			Verso Università degli Studi di Udine APUGD		-
	502	0		Deb. vs. amministrazioni pubbliche AOSMM			
		10			Debiti AOSMM	9.296,29	9.296,29
		20			Debiti per fatture e ricevute da ricevere AOSMM		
		30			Note credito da emettere/note debito da ricevere AOSMM		
		99			Verso Università degli Studi di Udine AOSMM		
	600	0		Deb. vs. istituti di previdenza			
		10			INPDAP	7.874.248,99	7.971.090,68
		20			INPS	41.853,79	35.673,93
		30			INAIL		1.573.821,30
		40			ENPAM		
		50			ENPAF		
		60			ONAOSI	47.692,69	48.167,83
		90			Deb. vs. altri istituti di previdenza		1.313,82
	601	0		Deb. vs. istituti di previdenza APUGD			
	602	0		Deb. vs. istituti di previdenza AOSMM			
	900	0		Altri debiti			
	901	0		Altri debiti APUGD			
	902	0		Altri debiti AOSMM			
265	0	0		DEBITI VERSO ERARIO E CONCESSIONARI DIVERSI			
	100	0		IRPEG		19.271,37	4.042,00
	110	0		ILOR			
	112	0		IRAP		1.980.234,79	1.894.185,03
	200	0		IRPEF c/ritenute		4.732.043,70	4.807.963,00
	300	0		Erario c/IVA		4.507,67	2.951,95
	310	0		IVA a debito			
	320	0		IVA a debito per acquisti infra -CEE			
	330	0		IVA a debito per autofatture			
	900	0		Altri debiti tributari			-

Alimentazione dello Stato Patrimoniale

AOU - GESTIONE OSPEDALIERA

						Esercizio corrente	Esercizio precedente
	001	0		DEBITI VERSO ERARIO E CONCESSIONARI DIVERSI APUGD			
	002	0		DEBITI VERSO ERARIO E CONCESSIONARI DIVERSI AOSMM			
270	0	0		DEBITI VERSO PERSONALE			
	100	0		Deb. vs. personale dipendente		4.790.342,88	5.067.188,13
	101	0		Deb. vs. personale dipendente APUGD		1.670,37	1.670,37
	102	0		Deb. vs. personale dipendente AOSMM		76.676,29	76.676,29
	200	0		Deb. vs. personale esterno			
		10			Personale convenzionato		
		20			Personale non convenzionato	276.384,18	91.951,23
		30			Debiti vs. personale tirocinante e borsisti	312.382,90	298.435,10
		40			Debiti vs. allievi		
		50			Debiti vs. obiettori di coscienza		
		60			Per autofatture da emettere		
	201	0		Deb. vs. personale esterno APUGD			
		10			Personale convenzionato APUGD		
		20			Personale non convenzionato APUGD		
		30			Debiti vs. personale tirocinante e borsisti APUGD		
		40			Debiti vs. allievi APUGD		
		50			Debiti vs. obiettori di coscienza APUGD		
		60			Per autofatture da emettere APUGD		
	202	0		Deb. vs. personale esterno AOSMM			
		10			Personale convenzionato AOSMM		
		20			Personale non convenzionato AOSMM	175.221,48	175.221,48
		30			Debiti vs. personale tirocinante e borsisti AOSMM		
		40			Debiti vs. allievi AOSMM		
		50			Debiti vs. obiettori di coscienza AOSMM		
		60			Per autofatture da emettere AOSMM		
	300	0		Deb. vs organi direttivi e istituzionali			2.246,58
	301	0		Deb. vs organi direttivi e istituzionali APUGD			
	302	0		Deb. vs organi direttivi e istituzionali AOSMM			
280	0	0		DEBITI VERSO PRIVATI			
	100	0		Fornitori			
		10			Fornitori nazionali	24.139.819,06	15.596.550,28
		20			Fatture e ricevute da ricevere	23.677.901,37	36.877.640,44
		30			Fornitori esteri	53.473,75	63.806,12
		40			Depositi cauzionali	10.354,50	18.577,90
		50			Per autofatture da emettere		
	101	0		Fornitori APUGD			
		10			Fornitori nazionali APUGD	9.494,11	9.494,11
		20			Fatture e ricevute da ricevere APUGD	525,53	5.831,86
		30			Fornitori esteri APUGD		
		40			Depositi cauzionali APUGD		
		50			Per autofatture da emettere APUGD		
	102	0		Fornitori AOSMM			
		10			Fornitori nazionali AOSMM	8.597,56	8.597,56
		20			Fatture e ricevute da ricevere AOSMM		
		30			Fornitori esteri AOSMM		
		40			Depositi cauzionali AOSMM		
		50			Per autofatture da emettere AOSMM		
	200	0		Assicurazioni		26.491,08	21.371,81
	201	0		Assicurazioni APUGD			
	202	0		Assicurazioni AOSMM			
	300	0		Vs associazioni di volontariato		8.039,00	7.066,75
	400	0		Deb. vs. farmacie			
	500	0		Dozzinanti c/cauzioni		82.956,84	81.076,64
	501	0		Dozzinanti c/cauzioni APUGD			
	502	0		Dozzinanti c/cauzioni AOSMM		334,81	334,81
	600	0		Vs assistiti		3.517,81	4.980,50
	601	0		Vs assistiti APUGD			
	602	0		Vs assistiti AOSMM			
	700	0		Debiti per trattenute al personale		170.336,21	167.894,09
	701	0		Debiti per trattenute al personale APUGD			
	702	0		Debiti per trattenute al personale AOSMM			
	800	0		Debiti per trattenute sindacali a farmacie			
	801	0		Debiti per trattenute sindacali a farmacie APUGD			
	802	0		Debiti per trattenute sindacali a farmacie AOSMM			
	900	0		Altri debiti		67.612,20	2.955,55
	901	0		Altri debiti APUGD		45.984,81	45.984,81
	902	0		Altri debiti AOSMM			

Alimentazione dello Stato Patrimoniale

AOU - GESTIONE OSPEDALIERA

						Esercizio corrente	Esercizio precedente
285	0	0		RATEI E RISCONTI PASSIVI			
	100	0		Ratei passivi		358.846,35	300.617,78
	200	0		Risconti passivi		279.075,16	218.806,46
290	0	0		CONTI DI RIEPILOGO			
	100	0		Stato patrimoniale di chiusura			
	200	0		Stato patrimoniale di apertura			
	300	0		Conto economico			
295	0	0		CONTI D'ORDINE PASSIVI			
	100	0		Rischi		-	-
	200	0		Impegni			
		10			Impegni per beni in leasing	5.548.797,64	6.999.463,18
		90			Altri impegni	10.151.275,37	9.953.997,98
	300	0		Garanzie		959.800,23	773.617,49
	400	0		Beni di terzi		90.803.720,82	83.051.141,54
	500	0		Beni presso terzi		40.023,42	40.023,42
						698.776.458,30	677.837.874,12
						698.776.458,30	677.837.874,12
						-	-

SCHEDA PER ALIMENTAZIONE DEL CONTO ECONOMICO						
AOU - GESTIONE OSPEDALIERA						
					Esercizio corrente	**Esercizio precedente**
Referente:						
gruppo	mastro					
300	0		ACQUISTI DI PRODOTTI SANITARI			
	100		Prodotti farmaceutici		41.995.688,52	37.615.529,30
	110		Prodotti dietetici		120.294,84	104.379,44
	200		Mat. per la profilassi igienico-sanitaria			
	300		Mat. diagnostici/prodotti chimici per assist.		10.898.553,89	10.102.103,98
	310		Materiali diagnostici, lastre RX, mezzi di contrasto per RX, carta per ECG, ECG, etc.		731.943,62	950.127,78
	400		Presidi chirurgici e mater. sanit. per ass.		26.677.234,44	25.628.792,63
	410		Ossigeno			46.309,54
	500		Materiali protesici		12.655.546,31	13.073.490,14
	510		Materiali per emodialisi per assistenza		461.409,04	506.331,37
	600		Prodotti sanitari per uso veterinario			
305	0		ACQUISTI DI PRODOTTI NON SANITARI			
	100		Prodotti alimentari		89.572,80	95.485,31
	200		Mat. di guardaroba, di pulizia e di convivenza		1.172.056,47	1.797.379,83
	300		Combustibili			0,00
	400		Carburanti e lubrificanti		75.402,27	77.184,61
	500		Cancelleria e stampati		399.994,49	361.751,85
	600		Materiali di consumo per l'informatica		341.247,71	303.947,47
	700		Materiale didattico, audiovisivo e fotografico		1.815,00	3.630,00
	800		Acquisti di materiali e accessori per manutenzione			
		10		Materiali ed accessori sanitari	48.105,38	43.547,41
		20		Materiali ed accessori non sanitari	208.894,68	305.886,42
	900		Altri prodotti		76.148,89	54.276,94
310	0		MANUTENZIONI			
	200		Servizi per manutenzione di strutture edilizie			
		10		Impianti di trasmissione dati e telefonia	207.989,15	234.863,47
		20		Impiantistica varia	1.826.988,43	1.439.549,58
		30		Edilizia muraria	954.118,95	856.315,20
		40		Altro	14.683.244,66	13.978.628,32
	300		Servizi per manutenzione di attrezz. sanitarie		8.437.999,10	8.299.526,16
	400		Servizi per manutenzione di altri beni			
		10	Attrezzature tecnico-economali		70.840,06	121.585,38
		20	Attrezzature informatiche		45.268,44	46.258,44
		30	Software		117.855,05	111.347,22
		40	Automezzi		121.580,48	119.359,77
		50	Altro			0,00
315	0		ACQUISTI DI SERVIZI			
	100		Lavanderia		5.442.019,87	5.408.669,74
	200		Pulizia		5.023.510,31	4.946.776,42
	300		Mensa		5.212.176,04	5.698.389,36
	400		Riscaldamento			
	500		Servizi di elaborazione dati			
		10		Servizio informatico sanitario regionale (SISR)	5.105.331,56	5.317.073,51
		20		Elaborazione ricette prescrizioni		
		90		Altri servizi di elaborazione		
	600		Servizi di trasporto			
		10		Autoambulanza	1.434.750,54	1.536.573,44
		20		Eliambulanza		
		90		Altri servizi di trasporto	182.939,64	209.680,85
	700		Smaltimento rifiuti		2.670.861,72	1.979.753,14
	800		Servizi di vigilanza		254.782,15	244.047,74
	900		Altri servizi			
		10		Lavorazione plasma		
		20		Servizi religiosi		
		50		Consulenze sanitarie da professionisti da privato	379.682,61	436.148,45
		51		Oneri sociali su consulenze sanitarie da professionisti da privato		
		60		Lavoro interinale sanitario	438.049,34	421.907,16
		61		Lavoro interinale non sanitario	61.896,26	103.065,18
		90		Altri servizi sanitari da pubblico	10.363,12	10.961,96
		91		Altri servizi sanitari da privato	3.022.224,95	2.968.095,49
		92		Altri servizi non sanitari da pubblico	1.796,40	0,00
		93		Altri servizi non sanitari da privato	4.633.842,19	4.768.717,08
		94		Altri servizi socio - assistenziali da pubblico		
		95		Altri servizi socio - assistenziali da privato		
320	0		CONVENZIONI PER ASSISTENZA SANITARIA DI BASE			
	100		Conv. per ass. medico generica			
		10		Quota capitaria nazionale		

SCHEDA PER ALIMENTAZIONE DEL CONTO ECONOMICO						
AOU - GESTIONE OSPEDALIERA						
					Esercizio corrente	**Esercizio precedente**
		11		Compensi da fondo ponderazione		
		12		Compensi da fondo qualità dell'assistenza		
		13		Compensi da fondo quota capitaria regionale		
		14		Compensi extra derivanti da accordi nazionali		
		15		Compensi da accordi regionali		
		16		Compensi da accordi aziendali		
		20		Oneri sociali		
		30		Premi assicurativi malattia		
		40		Formazione		
		50		Altre competenze		
		60		Accantonamento da fondo ponderazione		
		61		Accantonamento da fondo qualità dell'assistenza		
		62		Accantonamento da fondo quota capitaria regionale		
	200		Conv. per ass. guardia medica festiva e notturna			
		10		Compensi fissi		
		15		Compensi da accordi regionali		
		16		Compensi da accordi aziendali		
		20		Oneri sociali		
		30		Premi assicurativi malattia		
	250		Conv. Per emergenza sanitaria territoriale			
		10		Compensi fissi		
		15		Compensi da accordi regionali		
		16		Compensi da accordi aziendali		
		20		Oneri sociali		
		30		Premi assicurativi malattia		
	300		Conv. per ass. guardia medica turistica			
		10		Compensi		
		20		Oneri sociali		
		30		Premi assicurativi malattia		
	400		Conv. per ass. pediatrica			
		10		Quota capitaria nazionale		
		11		Compensi da fondo ponderazione		
		12		Compensi da fondo qualità dell'assistenza		
		13		Compensi da fondo quota capitaria regionale		
		14		Compensi extra derivanti da accordi nazionali		
		15		Compensi da accordi regionali		
		16		Compensi da accordi aziendali		
		20		Oneri sociali		
		30		Premi assicurativi malattia		
		40		Formazione		
		50		Altre competenze		
		60		Accantonamento da fondo ponderazione		
		61		Accantonamento da fondo qualità dell'assistenza		
		62		Accantonamento dal fondo quota capitaria regionale		
	500		Conv. per ass. farmaceutica			
		10		Prodotti farmaceutici e galenici		
		20		AFIR		
	600		Conv. per ass. ostetrica ed infermieristica			
	700		Conv. per ass. domiciliare			
	800		Altri oneri sociali e premi assicurativi malattia			
		10		Oneri sociali		
		20		Premi assicurativi malattia		
	900		Altri costi			
		10		Contributi farmacie rurali ed Enpaf		
		20		Compensi distribuzione per conto		
		90		Altri costi		
325	0		CONVENZIONI SANITARIE PER ASSISTENZA SPECIALISTICA			
	100		Assistenza medico specialistica interna			
		10		Compensi fissi		
		11		Compensi da fondo ponderazione		
		12		Compensi extra derivanti da accordi nazionali		
		15		Compensi da accordi regionali		
		16		Compensi da accordi aziendali		
		20		Oneri sociali		
		30		Altre competenze		
		60		Accantonamento da fondo ponderazione		
	200		Convenzione specialisti psicologi			
		10		Compensi fissi		
		11		Compensi da fondo ponderazione		
		12		Compensi extra derivanti da accordi nazionali		
		15		Compensi da accordi regionali		
		16		Compensi da accordi aziendali		
		20		Oneri sociali		

SCHEDA PER ALIMENTAZIONE DEL CONTO ECONOMICO						
AOU - GESTIONE OSPEDALIERA						
					Esercizio corrente	**Esercizio precedente**
		30		Altre competenze		
		60		Accantonamento da fondo ponderazione		
	300		Medicina fiscale			
	400		Accantonamenti al fondo SUMAI			
		10		Accantonamento al fondo SUMAI - Specialisti ambulatoriali		
		20		Accantonamento al fondo SUMAI - altre professioni		
	900		Altre convenzioni sanitarie per assistenza specialistica			
		10		Compensi		
		20		Oneri sociali		
330	0		CONVENZIONI SANITARIE PER ASSISTENZA RIABILITATIVA E INTEGRATIVA			
	100		Assist. protesica art. 26, c. 3 L. 833/78 e DM 2/3/84			
	200		Assist. riabil. in Istituti come schema tipo art. 26 L.833/78			
		10		In regime di ricovero		
		20		In regime ambulatoriale		
	300		Assist. riabilitativa residenziale e integrativa territoriale per tossicodipendenti			
	400		Assist. riabil. residenz. e integrativa territoriale per malati e disturbati mentali			
	500		Assist. riabil. residenz. e integr. territ. per anziani non autosufficienti e disabili			
	600		Assistenza termale e diversa			
	700		Convenzioni per attività di consultorio familiare			
	800		Oneri sociali convenzioni per assistenza riabilitativa e integrativa			
	900		Altre convenzioni sanitarie per assistenza riabilitativa e integrativa			
		10		Fornitura ausilii per incontinenti		
		20		Ossigenoterapia domiciliare		
		30		Attività socio - assistenziali		
		90		Altre convenzioni		
335	0		PRESTAZIONI DA AZIENDE DEL S.S.R.			
	100		Prestazioni di ricovero			
		10		Compensate in mobilità regionale		
		20		Fatturate (regionale)		
	200		Prestazioni ambulatoriali e diagnostiche			
		10		Compensate in mobilità regionale		
		20		Fatturate (regionale)	1.171.426,13	1.225.094,06
	210	0	Acquisto di distribuzione farmaci di File F, distribuzione diretta e primo ciclo			
	250	0	Prestazioni di trasporto da Aziende del SSR			
	300		Prestazioni amministrative e gestionali		1.800.432,16	1.328.577,78
	400		Consulenze			
		10		Consulenze sanitarie da Aziende della Regione	162.414,68	136.167,41
		20		Consulenze non sanitarie da Aziende della Regione		0,00
340	0		PRESTAZIONI DA AZIENDE EXTRAREGIONALI DEL S.S.N.			
	100		Prestazioni di ricovero			
		10		Compensate in mobilità extra regionale		
		20		Fatturate (extra regionale)		
		30		per attività extra regionale soggetti privati		
	200		Prestazioni ambulatoriali e diagnostiche			
		10		Compensate in mobilità extra regionale		
		20		Fatturate (extra regionale)	522.317,78	427.623,76
		30		per attività extra regionale soggetti privati		
	210		Prestazioni servizi MMG, PLS, continuità assistenziale extra reg.le			
	220		Acquisto servizi sanitari per farmaceutica			
	230		Acquisto di distibuzione farmaci di File F, distribuzione diretta e primo ciclo			
	240		Prestazioni termali			
		10		Compensate in mobilità extra regionale		
		20		per attività extra regionale soggetti privati		
	250		Prestazioni di trasporto			
	300		Prestazioni amministrative e gestionali			
	400		Consulenze			
		10		Consulenze sanitarie da aziende extra regionali	7.867,00	3.689,72
		20		Consulenze non sanitarie da aziende extra regionali	14.360,79	0,00
345	0		PRESTAZIONI DA STRUTTURE SANITARIE			
	100		Prestazioni di ricovero			
		10		Da Case di Cura private		
		20		Da IRCCS privati		
		30		Da altri soggetti privati		
	200		Prestazioni ambulatoriali e diagnostiche			
		10		Da Case di Cura private		180,00
		20		Da IRCCS privati	845,27	4.457,64
		30		Da altri soggetti privati	173.685,99	219.871,51
	300		Prestazioni amministrative e gestionali		63.217,60	100.174,44
	400		Consulenze sanitarie da privati			

SCHEDA PER ALIMENTAZIONE DEL CONTO ECONOMICO						
AOU - GESTIONE OSPEDALIERA						
					Esercizio corrente	**Esercizio precedente**
350	0			RIMBORSI, ASSEGNI E CONTRIBUTI		
	100			Rimborsi per ricoveri in Italia		
	200			Rimborsi per ricoveri all'estero		
	300			Rimborsi per altra assistenza sanitaria	1.194.336,00	1.270.008,00
	400			Contributi agli assistiti		
		10		Contributi ai nefropatici		
		20		Contributi ai donatori di sangue lavoratori autonomi	92.368,00	90.960,10
		90		Altri contributi agli assistiti		
		99		Altri contributi per attività socio - assistenziale		
	500			Contributi ad associazioni	455,00	2.280,00
	600			Contributi ad enti	94.165,00	140.405,50
	700			Rimborsi per responsabilità civile		0,00
	800			Rimborsi per attività sovraziendali	18.242,00	26.383,00
	900			Altri contributi e rimborsi	4.043.186,70	21.959.303,93
355	0			GODIMENTO DI BENI DI TERZI		
	100			Locazioni passive		
		10		Locazioni passive	538.668,07	617.205,54
		20		Spese condominiali	130.858,07	114.905,34
	200			Canoni hardware e software	21.715,51	15.665,45
	300			Canoni noleggio apparecchiature sanitarie	2.028.347,14	1.868.804,91
	400			Canoni fotocopiatrici	234.634,52	243.153,05
	500			Canoni noleggio automezzi	223,74	672,54
	600			Canoni di leasing operativo	102.959,52	102.959,52
	700			Canoni di leasing finanziario	1.346.650,30	1.441.950,71
	900			Altri costi per godimento beni di terzi	960.747,65	1.088.162,55
410	0			PERSONALE RUOLO SANITARIO		
	100			Competenze fisse		
		10		Dirigenza medica e veterinaria	30.246.852,80	30.624.138,63
		20		Dirigenza sanitaria e delle professioni sanitarie	2.218.605,30	2.252.192,95
		30		Comparto	42.222.572,10	42.359.329,05
	110			Competenze fisse da Fondi contrattuali		
		10		Dirigenza medica e veterinaria	8.437.419,46	8.477.707,65
		20		Dirigenza sanitaria e delle professioni sanitarie	339.071,34	322.358,59
		30		Comparto	5.490.796,65	5.597.134,00
	200			Competenze accessorie		
		10		Dirigenza medica e veterinaria	1.864.670,43	1.853.226,02
		20		Dirigenza sanitaria e delle professioni sanitarie	44.136,62	43.727,31
		30		Comparto	3.140.917,79	3.191.889,13
	300			Incentivi		
		10		Dirigenza medica e veterinaria	427.152,42	393.541,76
		20		Dirigenza sanitaria e delle professioni sanitarie	4.800,00	16.062,03
		30		Comparto	3.353.043,43	3.259.070,25
	400			Straordinari		
		10		Dirigenza medica e veterinaria		
		20		Dirigenza sanitaria e delle professioni sanitarie		
		30		Comparto	439.377,30	469.455,73
	500			Altre competenze		
		10		Dirigenza medica e veterinaria		14.601,22
		20		Dirigenza sanitaria e delle professioni sanitarie		5.698,94
		30		Comparto	2.726,50	20.977,46
	600			Consulenze a favore di terzi, rimborsate		
		10		Dirigenza medica e veterinaria	404.504,67	336.885,89
		20		Dirigenza sanitaria e delle professioni sanitarie	22.452,15	30.996,85
		30		Comparto	68.885,55	55.181,50
	700			Oneri sociali		
		10		Dirigenza medica e veterinaria	11.929.435,04	11.975.065,16
		20		Dirigenza sanitaria e delle professioni sanitarie	749.011,17	752.173,78
		30		Comparto	15.571.328,27	15.512.827,73
415	0	0		PERSONALE UNIVERSITARIO		
	100	0		Competenze fisse		
		10		Competenze fisse personale universitario		
		20		Indennità personale unviersitario (De Maria)	2.374.221,26	2.531.898,26
	200			Competenze accessorie	127.733,08	141.075,51
	300			Incentivi	7.857,00	16.800,00
	400			Straordinari		
	500			Altre competenze		302,34
	600			Consulenze a favore di terzi rimborsate	63.316,41	75.153,58
	700			Oneri sociali	718.521,19	765.420,37
420				PERSONALE RUOLO PROFESSIONALE		
	100			Competenze fisse	190.356,66	149.242,35

SCHEDA PER ALIMENTAZIONE DEL CONTO ECONOMICO						
AOU - GESTIONE OSPEDALIERA						
					Esercizio corrente	**Esercizio precedente**
	110			Competenze fisse da Fondi contrattuali	67.756,78	67.107,52
	200			Competenze accessorie		
	300			Incentivi	3.120,75	3.141,39
	400			Straordinari		
	500			Altre competenze		13.312,71
	600			Consulenze a favore di terzi, rimborsate	1.628,78	1.425,00
	700			Oneri sociali	216.151,17	170.642,78
430				PERSONALE RUOLO TECNICO		
	100			Competenze fisse		
		10		Dirigenza	238.118,52	238.118,52
		20		Comparto	15.899.841,16	16.130.100,46
	110			Competenze fisse da Fondi contrattuali		
		10		Dirigenza	60.191,04	60.324,29
		20		Comparto	762.092,50	759.527,48
	200			Competenze accessorie		
		10		Dirigenza		
		20		Comparto	1.138.917,07	1.127.387,36
	300			Incentivi		
		10		Dirigenza		0,00
		20		Comparto	1.025.875,18	1.047.521,32
	400			Straordinari		
		10		Dirigenza		
		20		Comparto	78.704,50	66.582,42
	500			Altre competenze		
		10		Dirigenza	1.766,83	
		20		Comparto	75.698,22	76.160,32
	600			Consulenze a favore di terzi, rimborsate		
		10		Dirigenza		
		20		Comparto	27.306,37	22.322,67
	700			Oneri sociali		
		10		Dirigenza	83.274,97	82.808,39
		20		Comparto	5.420.311,68	5.413.506,04
440				PERSONALE RUOLO AMMINISTRATIVO		
	100			Competenze fisse		
		10		Dirigenza	455.787,13	475.158,62
		20		Comparto	5.889.586,64	6.065.853,19
	110			Competenze fisse da Fondi contrattuali		
		10		Dirigenza	145.635,97	174.787,43
		20		Comparto	668.451,13	690.641,33
	200			Competenze accessorie		
		10		Dirigenza		
		20		Comparto	34.700,22	32.136,17
	300			Incentivi		
		10		Dirigenza	5.983,24	6.816,57
		20		Comparto	230.921,90	229.696,66
	400			Straordinari		
		10		Dirigenza		
		20		Comparto	10.478,43	7.162,91
	500			Altre competenze accessorie		
		10		Dirigenza	13.686,06	15.346,09
		20		Comparto	5.425,63	5.515,06
	600			Consulenze a favore di terzi, rimborsate		
		10		Dirigenza	4.216,96	
		20		Comparto		0,00
	700			Oneri sociali		
		10		Dirigenza	206.227,41	238.583,35
		20		Comparto	1.842.906,71	1.888.370,97
445				ACCANTONAMENTI RELATIVI AL PERSONALE		
	50			Accantonamento per voci Fisse		
		10		Dirigenza medica e veterinaria	141.000,00	28.000,00
		20		Dirigenza sanitaria e delle professioni sanitarie, professionale, tecnico ed amm.vo		
		30		Comparto	37.957,74	34.997,78
	100			Accantonamento per voci fisse da fondi contrattuali		
		10		Dirigenza medica e veterinaria	842.762,48	684.133,85
		20		Dirigenza sanitaria e delle professioni sanitarie, professionale, tecnico ed amm.vo	135.294,16	122.168,46
		30		Comparto	1.135.956,78	983.830,18
	200			Accantonamento per voci accessorie e straordinari		
		10		Dirigenza medica e veterinaria	3.018,31	0,00
		20		Dirigenza sanitaria e delle professioni sanitarie, professionale, tecnico ed amm.vo	21.406,00	22.496,04
		30		Comparto	343.128,63	291.554,38
	300			Accantonamento per incentivazioni		

SCHEDA PER ALIMENTAZIONE DEL CONTO ECONOMICO						
AOU - GESTIONE OSPEDALIERA						
					Esercizio corrente	**Esercizio precedente**
		10		Dirigenza medica e veterinaria	3.399.400,20	3.706.407,25
		20		Dirigenza sanitaria e delle professioni sanitarie, professionale, tecnico ed amm.vo	796.483,84	775.696,32
		30		Comparto	1.349.089,79	2.067.971,88
	400		Accantonamento al fondo oneri per personale in quiescenza			
		10		Dirigenza medica e veterinaria	43.600,00	0,00
		20		Dirigenza sanitaria e delle professioni sanitarie, professionale, tecnico ed amm.vo	2.050,00	
		30		Comparto	39.350,00	0,00
	500		Accantonamento oneri sociali			
		10		Dirigenza medica e veterinaria	1.135.858,23	1.142.925,70
		20		Dirigenza sanitaria e delle professioni sanitarie, professionale, tecnico ed amm.vo	246.005,21	237.290,10
		30		Comparto	763.730,46	888.406,88
	900		Accantonamento al fondo altri oneri da liquidare			
		10		Dirigenza medica e veterinaria	46.975,53	79.241,71
		20		Dirigenza sanitaria e delle professioni sanitarie, professionale, tecnico ed amm.vo		0,00
		30		Comparto	48.638,91	43.046,24
	990		Altri accantonamenti		1.178.016,22	902.909,01
450	0		ALTRI COSTI DEL PERSONALE			
	50		Personale esterno con contratto di diritto privato			
		10		Personale esterno con contratto di diritto privato - area sanitaria	227.028,83	365.897,73
		20		Personale esterno con contratto di diritto privato - area non sanitaria	219.396,06	241.844,04
	100		Rimborsi spese		171.464,35	202.303,75
	150		Personale comandato ad altri enti			
		10		Oneri stipendiali personale sanitario in comando ad Aziende del SSR		0,00
		20		Oneri stipendiali personale sanitario in comando ad altri enti pubblici della Regione	246.716,14	289.145,14
		30		Oneri stipendiali personale sanitario in comando ad aziende sanitarie extra regionali		
		40		Oneri stipendiali personale non sanitario in comando ad Aziende del SSR	8.487,81	2.114,99
		50		Oneri stipendiali personale non sanitario in comando ad altri enti pubblici della Regione	113.562,08	310.892,57
		60		Oneri stipendiali personale non sanitario in comando ad aziende sanitarie extra regionali		
		70		Oneri stipendiali personale non sanitario in comando ad altri enti pubblico	69.861,78	50.279,82
	200		Oneri sociali su "altri costi del personale"		192.787,18	261.947,03
	250		Oneri sociali personale in quiescenza		26.661,25	23.248,37
	300		Costo del personale tirocinante			
		10		Costo del personale tirocinante - area sanitaria	535,74	661,20
		20		Costo del personale tirocinante - area non sanitaria		
	350		Costo del personale religioso		68.608,02	68.608,02
	400		Costo contrattisti			
		10		Costo contrattisti - area sanitaria		
		20		Costo contrattisti - area non sanitaria		
		30		Costo contrattisti - ricerca corrente		
		40		Costo contrattisti - ricerca finalizzata	226.619,65	
	450		Costo obiettori di coscienza			
	500		Costo borsisti			
		10		Costo borsisti - area sanitaria	228.844,64	340.325,12
		20		Costo borsisti - area non sanitaria	30.531,37	63.621,67
		30		Costo borsisti - ricerca corrente		
		40		Costo borsisti - ricerca finalizzata	167.416,40	0,00
	600		Indennità per commissioni varie			
		10		Indennità per conmmissioni sanitarie	65.669,24	96.666,21
		20		Indennità per conmmissioni non sanitarie	23.116,00	20.801,20
	700		Accantonamento ai fondi oneri differiti			
	750		Aggiornamento personale dipendente			
		10		Aggiornamento personale dipendente - da soggetti pubblici	105.113,04	116.673,00
		20		Aggiornamento personale dipendente - da soggetti privati	202.798,55	258.467,28
	800		Compensi ai docenti		209.208,39	481.036,20
	850		Assegni studio agli allievi			
	900		Altri costi del personale			
		10		Premi di assicurazione personale dipendente	58.181,35	58.958,94
		20		Compensi da sperimentazioni	329.694,47	361.544,27
		90		Altri costi del personale	73.901,36	79.678,06
455	0		COSTI DI ESERCIZIO DELLE ATTIVITÀ LIBERO PROFESSIONALI			
	101		Compensi diretti per attività libero professionale dirigenti sanitari		5.538.844,20	5.713.135,21
	102		Compensi diretti al personale di supporto		152.185,15	155.523,55
	103		Accantonamento quota perequazione altri dipendenti		14.061,92	17.408,21
456	0		COSTI DI ESERC. DELLE CAMERE A PAGAMENTO			
	101		Compensi diretti per attività libero professionale dirigenti sanitari		442.668,50	457.398,12
	102		Compensi diretti al personale di supporto		77.914,07	73.103,31
	103		Accantonamento quota perequazione altri dipendenti			23.071,31
457	0		COSTI PER ACQUISTO DI PRESTAZIONI AGGIUNTIVE RICHIESTE DALL'AZIENDA			
	101		Compensi diretti per prestazioni aggiuntive dirigenti sanitari		300.000,00	302.900,00
	102		Compensi diretti per prestazioni aggiuntive al personale del comparto		244.951,22	312.845,91

SCHEDA PER ALIMENTAZIONE DEL CONTO ECONOMICO						
AOU - GESTIONE OSPEDALIERA						
					Esercizio corrente	**Esercizio precedente**
460	0		COMPENSI AGLI ORGANI DIRETTIVI E DI INDIRIZZO			
	100		Indennità		434.077,15	542.470,80
	200		Rimborso spese		1.432,40	5.124,43
	300		Oneri sociali		53.138,83	30.309,54
461	0		COMPENSI AL COLLEGIO SINDACALE			
	100		Indennità		88.387,74	88.205,54
	200		Rimborso spese			
	300		Oneri sociali			0,00
465	0		SPESE GENERALI E AMMINISTRATIVE			
	100		Spese di rappresentanza			706,10
	150		Pubblicità e inserzioni		9.096,68	3.002,60
	200		Consulenze legali			0,00
	210		Altre spese legali		88.919,15	27.132,29
	250		Spese postali		184.999,88	178.749,13
	300		Bolli e marche		10.814,08	12.413,39
	350		Abbonamenti e riviste		384.035,86	335.156,39
	400		Premi di assicurazione			
		10		Premi di assicurazione - R.C. professionale		0,00
		20		Premi di assicurazione - Altri premi assicurativi	338.040,73	269.299,69
	450		Consulenze fiscali, amministrative e tecniche		10.409,75	25.991,24
	460		Oneri sociali su consulenze fiscali, amministrative e tecniche			
	500		Libri		3.509,77	1.537,88
	550		Contravvenzioni		2.534,22	2.706,09
	900		Altre spese generali e amministrative		94.349,96	162.284,23
470	0		UTENZE			
	100		Energia elettrica		309.459,51	336.041,99
	200		Acqua		356.989,19	378.017,75
	300		Spese telefoniche		315.733,98	345.837,59
	400		Gas		275.495,69	182.478,36
	500		Internet			
	600		Canoni radiotelevisivi		1.738,65	1.732,86
	700		Banche dati		85.648,10	82.521,86
	900		Utenze varie			
480	0		AMMORTAMENTI IMMOBILIZZAZIONI IMMATERIALI			
	100		Costi di impianto e ampliamento			
	200		Costi di ricerca, sviluppo e pubblicità			
	300		Dir. di brev. e dir. di utilizz. delle opere d'ingegno		156.445,32	164.159,18
	400		Concessioni, licenze, marchi e diritti simili			
482	0		AMMORTAMENTI IMMOBILIZZAZIONI MATERIALI			
	200		Fabbricati			
		10		Fabbricati disponibili	15.000,00	15.000,00
		20		Fabbricati indisponibili	3.749.164,22	3.729.834,81
	300		Impianti e macchinari		844.350,36	893.530,86
	410		Attrezzature sanitarie		5.690.405,28	5.606.991,74
	500		Ammortamento mobili e arredi		1.019.660,50	1.110.899,17
	600		Ammortamento automezzi		76.342,00	76.542,00
	700		Ammortamento altri beni		1.500.130,35	1.602.636,27
485	0		SVALUTAZIONI			
	100		Svalutazione immobilizzazioni			
	200		Svalutazione crediti		575.613,21	134.223,10
	300		Svalutazione magazzino			
		10		Scorte sanitarie		
		20		Scorte non sanitarie		
	900		Altre svalutazioni			
487	0		ACCANTONAMENTI PER RISCHI			
	100		Accantonamenti al F.do imposte e tasse			
	200		Accantonamenti al F.do per rinnovi contrattuali			
		10		Acc.ti rinnovo convenzioni personale convenzionato		
		20		Acc.ti rinnovi contrattuali dirigenza medica e veterinaria		
		30		Acc.ti rinnovi contrattuali dirigenza sanitaria e delle professioni sanitarie, professionale, tecnico e amministrativo		
		40		Acc.ti rinnovi contrattuali comparto		
	300		Accantonamenti al F.do equo indennizzo			0,00
	400		Accantonamento al F. do rischi su liti, arbitraggi e risarcimenti			
		10		Acc.ti per cause civili ed oneri processuali		130.000,00
		20		Acc.ti per contenziosi personale dipendente		74.000,00
		30		Acc.ti per accordi bonari		0,00

SCHEDA PER ALIMENTAZIONE DEL CONTO ECONOMICO						
AOU - GESTIONE OSPEDALIERA						
					Esercizio corrente	**Esercizio precedente**
	500		Accantonamenti al Fondo retribuzioni integrative organi direttivi, di controllo e di indirizzo		194.887,12	179.413,71
	900		Accantonamenti per altri rischi		712.548,59	2.352.657,21
500	0		ONERI FINANZIARI			
	100		Inter. pass. per antic. di tesoreria			
	200		Inter. pass. su mutui			
	300		Interessi passivi per altre forme di credito di cui art.3, comma 5			
			lettera f), punto 2 d.lgs 502/92			
	400		Spese bancarie		1.235,15	1.131,68
	500		Interessi moratori			0,00
	600		Interessi legali			0,00
	700		Spese di incasso		3.976,05	4.033,20
	900		Altri oneri finanziari			
510			SOPRAVVENIENZE PASSIVE			
	100		Sopravvenienze passive			
		10		Sopravvenienze passive v/ASL-AO, IRCCS, Policlinici della Regione per mobilità regionale		0,00
		11		Altre sop. Passive v/ASL-AO, IRCCS, Policlinici della Regione	3.863,09	
		12		Sopravvenienze passive v/terzi relative alla mobilità extra regionale		111.594,40
		13		Sopravvenienze passive relative al personale - dirigenza medica e veterinaria	56.480,19	192.562,69
		14		Sopravvenienze passive relative al personale - dirigenza sanitaria e delle professioni sanitarie	25.392,21	17.362,73
		15		Sopravvenienze passive relative al personale - comparto	74.996,68	65.376,96
		16		Sopravvenienze passive v/terzi relative alle convenzioni con medici di base		
		17		Sopravvenienze passive v/terzi relative alle convenzioni per la speciaistica		
		18		Sopravvenienze passive v/terzi relative all'acquisto prestazioni sanitarie da operatori accreditati	536,00	
		19		Sopravvenienze passive v/terzi relative all'acquisto di beni e servizi	281.625,18	1.007.764,62
		20		Arrotondamenti passivi	610,86	3.357,32
		30		Sconti e abbuoni passivi	537,78	653,40
		40		Rivalutazioni monetarie		
		90		Altre sopravvenienze passive	142.334,92	115.840,05
	200		Differenze passive di cambio		18,47	112,45
	300		Insussistenze dell'attivo			
		10		Insussistenze dell'attivo v/ASL-AO, IRCCS e Policlinici della Regione		778,14
		15		Insussistenze dell'attivo v/terzi relative alla mobilità extra regionale		
		20		Insussistenze dell'attivo v/terzi relative al personale dipendente	43,10	
		25		Insussistenze dell'attivo v/terzi relative alle convenzioni con medici di base		
		30		Insussistenze dell'attivo v/terzi relative alle convenzioni per la specialistica		
		35		Insussistenze dell'attivo v/terzi relative all'acquisto di prestazioni sanitarie da operatori		
		40		Insussistenze dell'attivo v/terzi relative all'acquisto di beni e servizi	370,91	1.222,53
		90		Altre insussistenze dell'attivo	56.911,80	11.213,99
520			MINUSVALENZE			
	100		Minusvalenze da alienazioni ordinarie di immobilizzazioni			
	200		Minusvalenze da alienazioni straordinarie di immobilizzazioni		739.099,56	94.503,59
530	0		IMPOSTE E TASSE			
	100		IRES			
		10		IRES su attività istituzionale	145.126,00	122.766,00
		20		IRES su attività commerciale		
	150		IRAP			
		10		IRAP personale dipendente	10.686.505,48	10.868.268,06
		20		IRAP collaboratori e personale assimiltato a lavoro dipendente	131.439,30	134.018,17
		30		IRAP attività libero professionale	552.122,80	549.216,63
		40		IRAP attività commerciali		
	200		Imposte di registro		8.167,96	5.204,27
	300		Imposte di bollo		94.897,63	92.563,40
	400		Tasse di concessione governative			
	500		Imposte comunali		9.848,00	10.133,00
	600		Dazi			
	700		Tasse di circolazione automezzi		2.492,10	2.526,65
	800		Permessi di transito e sosta			
	900		Imposte e tasse diverse		2.774,62	2.172,69
540	0		VARIAZIONE DELLE RIMANENZE			
	100		Variazione delle rimanenze di materiale sanitario		201.272,67	3.811.007,75
	200		Variazione delle rimanenze di materiale non-sanitario		19.277,73	278.511,70
570	0		SVALUTAZIONI PER RETTIFICHE DI VALORE DELLE ATTIVITA' FINANZIARIE			
	100		Svalutazioni per rettifiche di valore delle attività finanziarie			
			RICAVI			

SCHEDA PER ALIMENTAZIONE DEL CONTO ECONOMICO						
AOU - GESTIONE OSPEDALIERA						
					Esercizio corrente	**Esercizio precedente**
600	0		CONTRIBUTI IN CONTO ESERCIZIO DA REGIONE			
	100		Quota capitaria			
	200		Complessità		102.827.081,00	103.690.584,00
	300		Ricerca			
	400		Didattica			
	500		Revisione finanziamento		200.000,00	257.000,00
	600		Contributi d'esercizio finalizzati			
		10		Contributi per anziani non autosufficienti		
		20		Contributi da Regione per attività sociale		
		90		Altri contributi finalizzati	11.420.823,21	7.947.713,04
	900		Altri contributi in conto esercizio			
		10		Altri contributi da Fondo Sanitario Regionale per attività sovraziendali	3.690.479,65	7.850.309,14
		20		Altri contributi da Fondo Sanitario Regionale per sovraziendali delegate	18.242,00	26.383,00
		90		Altri contributi in conto esercizio da Regione	181.363,50	39.823,96
610	0		ALTRI CONTRIBUTI IN CONTO ESERCIZIO			
	100		Da Amministrazioni Statali			
		10		Da Ministero della Sanità		
		11		Da Ministero della Sanità vincolati	788.076,98	443.459,80
		20		Da Ministero dell'Università		
		30		Da Ministero della Difesa		
		90		Da altre amministrazioni statali	193.768,54	180.956,19
	200		Da Altri Enti			
		10		Da comuni per attività socio assistenziale territoriale delegata		
		20		Da Provincia		
		30		Contributi da soggetti privati	193.444,43	320.340,94
		90		Contributi da altri Enti	31.076,48	67.807,85
620	0		RICAVI PER PRESTAZIONI			
	100		Prestazioni ad aziende sanitarie della Regione			
		10		Rimborso per prestazioni in regime di ricovero (DRG)	158.600.676,00	158.155.507,00
		11		Rimborso per prestazioni fatturate in regime di ricovero (DRG)		
		20		Rimborso per prestazioni ambulatoriali e diagnostiche	46.209.889,00	46.269.174,00
		21		Rimborso per prestazioni ambulatoriali e diagnostiche fatturate	3.273.841,04	3.615.334,09
		22		Rimborso per prestazioni di psichiatria residenziale e semiresidenziale		
		23		Rimborso per prestazioni di File F, distribuzione diretta e primo ciclo	2.155.874,09	1.621.639,05
		30		Prestazioni amministrative e gestionali	2.245.861,90	1.509.367,61
		40		Consulenze sanitarie	259.792,92	229.183,58
		45		Consulenze non sanitarie	40.640,92	35.929,79
		50		Prov. per prest. libero-professionali - Consulenze (ex art.55 c.1 lett. c) d) ed art. 57-58 (ASL/AO, IRCCS e Policlinici	323.068,46	245.833,92
		55		Prov. per prest. libero-professionali - Altro (ASL/AO, IRCCS e Policlinici della Regione)	15.933,00	14.241,00
	200		Prestazioni ad aziende sanitarie extra - regionali			
		10		Rimborso per prestazioni in regime di ricovero (DRG)	13.421.290,00	13.508.368,00
		20		Rimborso per prestazioni ambulatoriali e diagnostiche	1.622.069,00	1.645.839,00
		30		Prestazioni amministrative e gestionali		
		40		Consulenze sanitarie	60,00	270,00
		45		Consulenze non sanitarie		
	250		Altre prestazioni ad aziende sanitarie extra regionali			
		5		Rimborso per prestazioni di psichiatria non soggette a compensazione (residenziale e semiresidenziale)		
		10		Rimborso per prestazioni di File F, distribuzione diretta e primo ciclo	290.995,00	286.959,00
		15		Rimborso per prestazioni servizi MMG, PLS, continuità assistenziale extra reg.le		
		20		Rimborso per prestazioni farmaceutica convenzionata extra reg.le		
		25		Rimborsi per prestazioni termali		
		30		Rimborsi per prestazioni trasporto ambulanze ed elisoccorso extra reg.le		
		35		Altre prestazioni sanitarie extra reg.le	902.068,00	1.066.997,12
		40		Rimborso per prestazioni di ass. riabilitativa non soggetta a compensazioni extra reg.li		
		45		Rimborso per altre prestazioni di ricovero non soggette a compensazione extra reg.le (fatturazione diretta)		
		50		Rimborso per altre prestazioni ambulatoriali non soggette a compensazione extra reg.le (fatturazione diretta)	361.155,06	230.193,94
	300		Prestazioni ad altri soggetti pubblici		1.550,00	2.839,07
	400		Mobilità attiva internazionale			
	500		Prestazioni erogate da soggetti privati per extra regione			
		10		Rimborso per prestazioni in regime di ricovero (DRG)		
		20		Rimborso per prestazioni ambulatoriali e diagnostiche		
		30		Rimborso per prestazioni di File F, distribuzione diretta e primo ciclo		
		90		Rimborso per altre prestazioni sanitarie		
630	0		PRESTAZIONI IN FAVORE DI ALTRI			
	100		Prestazioni di natura ospedaliera			
		10		Prestazioni di ricovero	579.370,00	553.743,64
		20		Differenze alberghiere camere speciali	58.230,00	59.130,00
		30		Uso telefono e TV		
		40		Retta accompagnatori	157,85	441,33
		50		Maggiorazione per scelta medico specialista		

SCHEDA PER ALIMENTAZIONE DEL CONTO ECONOMICO						
AOU - GESTIONE OSPEDALIERA						
					Esercizio corrente	**Esercizio precedente**
		60		Prestazioni ambulatoriali	339.505,06	379.681,00
		80		Servizio di Pronto Soccorso		
		85		Trasporti in ambulanza		
		90		Altre prestazioni		
	200		Prestazioni di natura territoriale			
		5		Rette R.S.A.		
		10		Servizio Medicina del lavoro		
		15		Servizio Prevenzione e Sicurezza Ambienti di lavoro		
		20		Servizio Igiene e Sanità pubblica		
		25		Servizio Igiene dell'abitato e dell'abitazione		
		30		Servizio Igiene degli alimenti		
		35		Servizio Disinfezioni, disinfestazioni, derattizzazioni		
		40		Servizio Chimico ambientale		
		45		Servizio Biotossicologico		
		50		Servizio Impiantistico antinfortunistico		
		55		Servizio Fisico ambientale	945,50	906,37
		60		Diritti veterinari		
		65		Sanzioni amministrative		
		66		Sanzioni amministrative in materia di lavoro		
		70		Servizio medicina legale: visite mediche e certificazioni		
		75		Servizio medicina legale: visite med fiscali lav. dipend.		
		90		Altre prestazioni di natura territoriale		
	250		Proventi per prestazioni libero professionali			
		10		Prov. Per prest. Libero-professionali - Area ospedaliera	949.297,92	1.008.008,17
		20		Prov. Per prest. Libero-professionali - Area specialistica	6.709.565,03	6.767.797,60
		30		Prov. Per prest. Libero-professionali - Area sanità pubblica		
		40		Prov. Per prest. Libero-professionali - Consulenze (ex art. 55 c. 1 lett. c) d) ed art. 57-58)	110.193,96	124.226,27
		50		Prov. Per prest. Libero-professionali - Altro	113.342,86	124.143,35
	300		Prestazioni amministrative e gestionali		171.870,37	159.910,84
	400		Consulenze		119.844,17	162.337,71
640	0		PROVENTI E RICAVI DIVERSI			
	100		Ticket			
		10		Ticket sulle prestazioni di specialistica ambulatoriale	6.888.546,68	7.019.690,28
		20		Ticket sul pronto soccorso	96.617,97	108.727,32
		90		Ticket altro		11,60
	200		Diritti per rilascio certificati, cartelle cliniche e fotocopie		70.557,44	100.521,37
	300		Corrispettivi per diritti sanitari			
	400		Sperimentazioni		1.575.543,81	1.555.485,68
	500		Cessione plasma		32.918,82	948.598,03
	600		Cessione liquidi di fissaggio, rottami e materiali diversi		91,00	
	700		Ricavi per cessione beni ad aziende del SSR		25,99	35.968,66
	900		Altri proventi e ricavi diversi			
		10		Ricavi c/transitorio		
		80		Ricavi per bilanciamento costi finalizzati		
		90		Altri proventi e ricavi diversi	81.589,88	85.600,36
650	0		CONCORSI, RIVALSE, RIMBORSI SPESE			
	100		Concorsi			
		10		Da parte del personale nelle spese per vitto, vestiario e alloggio	96.512,24	57.120,82
		20		Da privati per attività in favore di minori, disabili e altri		
		30		Da comuni per integrazione rette in R.S.A.		
	200		Rivalse, rimborsi e recuperi			
		5		Recuperi per azioni di rivalsa per prestazioni sanitarie		
		10		Recuperi per altre azioni di rivalsa		
		15		Rimborso spese di bollo	94.218,54	91.860,43
		20		Recupero spese di registrazione	336,00	541,22
		25		Recupero spese legali	11.899,06	0,00
		30		Recupero spese telefoniche	1.354,44	956,47
		35		Recupero spese postali	22.106,34	22.751,75
		40		Tasse ammissione concorsi	20.142,50	2.437,73
		45		Rimborso spese condominiali		
		50		Rimborso vitto e alloggio da non dipendenti	83.421,17	64.147,51
		55		Rimborso personale comandato in ASL-AO, IRCCS e Policlinici della Regione	8.487,81	2.311,41
		56		Rimborso personale comandato v/altri Enti pubblici	69.861,78	50.279,82
		57		Rimborso personale comandato v/Regione	58.728,08	34.356,89
		60		Rimborso INPS donatori di sangue		
		65		Rimborso INAIL infortuni personale dipendente	218.267,66	131.862,42
		70		Rimborso spese viaggio e soggiorno su consulenze	38.798,00	33.573,99
		71		Rimborso contributi su consulenze		
		90		Altre rivalse, rimborsi, recuperi	1.090.471,89	1.318.337,81
660	0		RICAVI EXTRA-OPERATIVI			
	100		Ricavi da patrimonio			

SCHEDA PER ALIMENTAZIONE DEL CONTO ECONOMICO						
AOU - GESTIONE OSPEDALIERA						
					Esercizio corrente	**Esercizio precedente**
		10		Locazioni attive	551.395,97	590.750,57
		90		Altri ricavi da patrimonio	412.538,92	459.280,38
	200		Cessione gestione esercizi pubblici e macchine distributrici			
	300		Compensi per gestione telefono pubblico			
	400		Donazioni e lasciti		123.670,19	35.457,60
	900		Altri ricavi extra-operativi		319.524,19	302.829,87
670	0		SOPRAVVENIENZE ATTIVE			
	100		Sopravvenienze attive			
		10		Sopravvenienze attive v/Asl-AO, IRCCS, Policlinici della Regione	2.625,86	4.788,07
		11		Sopravvenienze attive v/terzi relativa alla mobilità extraregionale	55.380,00	0,00
		12		Sopravvenienze attive v/terzi relative al personale	53.359,18	560.160,87
		13		Sopravvenienze attive v/terzi relative alle convenzioni con medici di base		
		14		Sopravvenienze attive v/terzi relative alle convenzioni per la specialistica		
		15		Sopravvenienze attive v/terzi relative all'acquisto prestaz. Sanitarie da operatori accreditati		
		16		Sopravvenienze attive v/terzi relative all'acquisto di beni e servizi	177.632,05	168.362,14
		17		Altre sopravvenienze attive v/terzi	157.988,45	211.752,44
		20		Arrotondamenti attivi	174,60	1.400,85
		30		Sconti e abbuoni attivi	54,63	286,95
	200		Differenze attive di cambio		138,35	2,04
	300		Insussistenze del passivo			
		10		Insussistenze del passivo v/Asl-AO, IRCCS, Policlinici della Regione		337.058,53
		15		Insussistenze del passivo v/terzi relative alla mobilità extraregionale		
		20		Insussistenze del passivo v/terzi relative al personale	1.345,32	253.063,91
		25		Insussistenze del passivo v/terzi relative alle convenzioni con medici di base		
		30		Insussistenze del passivo v/terzi relative alle convenzioni per la specialistica		
		35		Insussistenze del passivo v/terzi relative all'acquisto prestaz. Sanitarie da operatori accreditati		
		40		Insussistenze del passivo v/terzi relative all'acquisto di beni e servizi	1.637,55	1.888,01
		45		Altre insussistenze del passivo v/terzi	20.244,30	912.610,09
680	0		PLUSVALENZE			
	100	0	Plusvalenze da alienazioni ordinarie di immobilizzazioni			
	200	0	Plusvalenze da alienazioni straordinarie di immobilizzazioni		10.950,03	14.955,69
690	0		ACCANTONAMENTI UTILIZZATI NELL'ESERCIZIO			
	100		Utilizzo fondi rischi		311.290,02	205.724,47
	200		Utilizzo fondo svalutazione immobilizzazioni			
	300		Utilizzo fondo svalutazione magazzino			
	400		Utilizzo fondo svalutazione crediti			
700	0		COSTI CAPITALIZZATI			
	100		Incremento immobilizzazioni immateriali			
	200		Incremento immobilizzazioni materiali		91.765,14	144.095,80
	300		Utilizzo quota di contributi in conto capitale			
		10		per investimenti da Regione	11.367.100,72	32.552.451,14
		20		per investimenti dallo Stato	41.467,50	41.467,50
		90		per investimenti da altre poste di patrimonio netto	1.091.450,78	1.013.019,43
710	0		INTERESSI ATTIVI			
	100		Interessi attivi su depositi ed eccedenze di cassa			
		10		Su depositi bancari	15.957,15	123.085,91
		20		Su depositi postali	15,22	14,10
		30		Su c/tesoreria	109,42	99.659,84
	200		Interessi attivi su titoli			
	300		Altri interessi attivi		500,40	2.911,25
720	0		RIVALUTAZIONI PER RETTIFICHE DI VALORE DI ATTIVITA' FINANZIARIE			
	100		Rivalutazioni per rettifiche di valore di attività finanziarie			
				TOTALE COSTI	388.464.537,29	408.456.974,48
				TOTALE RICAVI	383.790.255,94	408.304.599,39
				RISULTATO	**(4.674.281,35)**	**(152.375,09)**

Tabella N.I.1

I MOVIMENTI DELLE IMMOBILIZZAZIONI : le immobilizzazioni immateriali

IMMOBILIZZAZIONI IMMATERIALI												
	DETERMINAZIONE VALORE INIZIALE					MOVIMENTI DELL'ESERCIZIO						
VOCI	Costo storico	Rivalutazioni	Svalutazioni	Fondo Ammortamento	VALORE INIZIALE	Acquisizioni	Riclassificazioni	Alienazioni e stralci	Rivalutazioni	Svalutazioni	Quota ammortamento	VALORE FINALE
Costi d'impianto e di ampliamento	-			-	-							
Costi di ricerca, sviluppo e di pubblicità	-			-	-							
Diritti di brevetto industriale e diritti di utilizzazione delle opere dell'ingegno	2.729.486			2.445.305	284.181	205.813	5.022	-			156.445	338.570
Concess., licenze, marchi e diritti simili	-			-	-		-				-	-
Altre immobilizzazioni immateriali	140.129				140.129	-	- 5.022	- 10.046				125.061

*Nella colonna va iscritto il valore netto contabile (costo storico meno fondo ammortamento) della immobilizzazione alienata/stralciata. DI seguito si chiede di specificare la quota di fondo ammortamento utilizzata per i cespiti oggetto di riclassificazione e/o alienazioni e stralci

VOCI	Riclassificazioni*	Alienazioni e stralci*	Utilizzo fondo	Saldo
Costi d'impianto e di ampliamento				-
Costi di ricerca, sviluppo e di pubblicità				-
Diritti di brevetto industriale e diritti di utilizzazione delle opere dell'ingegno	5.022	-	-	5.022
Concess., licenze, marchi e diritti simili				-
Altre immobilizzazioni immateriali	-5.022	-10.046		- 15.068

Tabella N.I.2.1

I MOVIMENTI DELLE IMMOBILIZZAZIONI : le immobilizzazioni materiali

IMMOBILIZZAZIONI MATERIALI												
	DETERMINAZIONE VALORE INIZIALE					MOVIMENTI DELL'ESERCIZIO						
VOCI	Costo storico	Rivalutazioni	Svalutazioni	Fondo Ammortamento	VALORE INIZIALE	Acquisizioni	Riclassificazioni	Alienazioni e stralci	Rivalutazioni	Svalutazioni	*Quota ammortamento	VALORE FINALE
Terreni	129.220				129.220	-		-				129.220
Fabbricati	124.827.828			48.000.926	76.826.902	2.081.580	29.329	- 707.825		-	3.764.164	74.465.821
Impianti e macchinario	14.725.993			12.437.021	2.288.972	187.537	-	-			844.350	1.632.160
Attrezzature sanitarie	100.392.110			74.067.884	26.324.225	5.172.058	87.133	- 11.464			5.690.405	25.881.547
Mobili e arredi	16.494.706			13.485.543	3.009.162	1.563.476	21.780	- 169			1.019.661	3.574.590
Automezzi	2.193.612			2.059.811	133.801	5.517	-	-			76.342	62.976
Altri beni	29.261.936			14.842.432	14.419.504	797.181	-	- 19.641			1.500.130	13.696.912
Immobilizzazioni in corso e acconti	103.534.056			-	103.534.056	14.114.543	- 138.242	- 1.819.686		-	-	115.690.672

*Nella colonna va iscritto il valore netto contabile (costo storico meno fondo ammortamento) della immobilizzazione alienata/stralciata. DI seguito si chiede di specificare la quota di fondo ammortamento utilizzata per i cespiti oggetto di riclassificazione e/o alienazioni e stralci

VOCI	Riclassificazioni*	Alienazioni e stralci*	Utilizzo fondi	Saldo
Terreni		-		-
**Fabbricati	29.329	- 1.276.608	568.783	- 678.497
**Impianti e macchinario	-	- 548	548	-
Attrezzature sanitarie	87.133	- 1.109.000	1.097.536	75.669
Mobili e arredi	21.780	- 332.095	331.926	21.611
Automezzi		-	-	-
Altri beni	-	- 226.079	206.438	- 19.641
**Immobilizzazioni in corso e acconti	- 138.242	- 1.819.686		- 1.957.928

Tabella N.I.2.2

ELENCO BENI ACQUISTATI AL 31/12/2012 CON RISORSE PROPRIE

CODICE FONDO	ANNO	NUMERO INTROITO	VALORE AMMORTIZZABILE	DESCRIZIONE	QUOTA AMMORTAMENTO NON SOGGETTO A STERILIZZAZIONE
SPTECNIC	1958	118	10949344	FABBRICATI - * - OSPEDALE	1.867,46
SPTECNIC	1959	266	17543072,16	FABBRICATI - * - OSPEDALE	2.583,66
ALTROC/E	1965	1938	8909730,56	FABBRICATI - * - OSPEDALE	138,40
SPTECNIC	1970	3451	1888278,49	FABBRICATI - * - OSPEDALE	22,71
SPTECNIC	1977	7286	1791204,22	IMPIANTI E MACCHINARI - * - IMPIANTI E MACCHINARI	908,00
CT2003	2002	56424	17476,49	PERSONAL COMPUTER;UNITA'CENTRALE (SERVER)-	76,93
CT2003	2002	56804	6197,48	CENTRALE TELEFONICA-	2.287,42
CT2003	2002	58104	18842,76	RETE LANWIRELESS-	216,97
SPTECNIC	2003	58160	6285588,26	FABBRICATI - * - OSPEDALE	1.373,57
CT2003	2003	59713	2475	ARMADIO-	123,75
CT2003	2003	59714	2475	ARMADIO-	123,75
CT2003	2003	59761	916,04	CARRELLO-	45,84
CT2003	2003	59764	916,04	CARRELLO-	45,84
ALTROC/E	2003	59831	2078,4	E09 PERSONAL COMPUTER	103,92
CT2003	2003	60031	1550,56	PERSONAL COMPUTER PORTATILE-	77,49
CT2003	2003	60032	1550,56	PERSONAL COMPUTER PORTATILE-	77,49
CT2003	2003	60033	1550,56	PERSONAL COMPUTER PORTATILE-	77,49
CT2003	2003	60034	1550,56	PERSONAL COMPUTER PORTATILE-	77,49
CT2003	2003	60035	1550,56	PERSONAL COMPUTER PORTATILE-	77,49
CT2003	2003	60049	1550,56	PERSONAL COMPUTER PORTATILE-	77,49
CT2003	2003	60050	1550,56	PERSONAL COMPUTER PORTATILE-	77,49
CT2003	2003	60051	1550,56	PERSONAL COMPUTER PORTATILE-	77,49
CT2003	2003	60052	1550,56	PERSONAL COMPUTER PORTATILE-	77,49
CT2003	2003	60053	1550,56	PERSONAL COMPUTER PORTATILE-	77,49
CT2003	2003	60055	1550,56	PERSONAL COMPUTER PORTATILE-	77,49
CT2003	2003	60056	1550,56	PERSONAL COMPUTER PORTATILE-	77,49
CT2003	2003	60057	1550,56	PERSONAL COMPUTER PORTATILE-	77,49
CT2003	2003	60059	1550,56	PERSONAL COMPUTER PORTATILE-	77,49
CT2003	2003	60060	1550,56	PERSONAL COMPUTER PORTATILE-	77,49
CT2003	2003	60561	2534,4	AMPLIFICATORE/SISTEMA AMPLIFICAZIONE-	126,72
CT2003	2003	60564	865,84	CARRELLO-	43,33
CT2003	2003	60565	865,84	CARRELLO-	43,33
CT2003	2003	60566	865,84	CARRELLO-	43,33
CT2003	2003	60568	865,84	CARRELLO-	43,33
CT2003	2003	60569	865,84	CARRELLO-	43,33
CT2003	2003	60570	865,84	CARRELLO-	43,33
CT2003	2003	60571	865,84	CARRELLO-	43,33
CT2003	2003	60572	865,84	CARRELLO-	43,33
CT2003	2003	60575	606,11	ARMADIO-	30,31
CT2003	2003	60605	1950	TENDE/TENDAGGI-	97,50
CT2003	2003	60606	2142	TENDE/TENDAGGI-	107,10
CT2003	2003	60609	532,03	ARMADIO BAGNO/ARREDI BAGNO-	26,63
CT2003	2003	60618	781,99	ARMADIO CASELLARIO-	39,09
CT2003	2003	60629	534	SCRIVANIA-	26,70
CT2003	2003	60649	1414,08	CARRELLO CONTAINERS-	70,69
CT2003	2003	60650	1414,08	CARRELLO CONTAINERS-	70,69
CT2003	2003	60651	1414,08	CARRELLO CONTAINERS-	70,69
CT2003	2003	60652	1414,08	CARRELLO CONTAINERS-	70,69
CT2003	2003	60653	1414,08	CARRELLO CONTAINERS-	70,69
CT2003	2003	60654	1414,08	CARRELLO CONTAINERS-	70,69
CT2003	2003	60655	1414,08	CARRELLO CONTAINERS-	70,69
CT2003	2003	60656	1414,08	CARRELLO CONTAINERS-	70,69
CT2003	2003	60657	1414,08	CARRELLO CONTAINERS-	70,69
CT2003	2003	60659	1414,08	CARRELLO CONTAINERS-	70,69
CT2003	2003	60660	1414,08	CARRELLO CONTAINERS-	70,69
CT2003	2003	60661	1414,08	CARRELLO CONTAINERS-	70,69
CT2003	2003	60662	1414,08	CARRELLO CONTAINERS-	70,69
CT2003	2003	60663	1414,08	CARRELLO CONTAINERS-	70,69
CT2003	2003	60664	1414,08	CARRELLO CONTAINERS-	70,69
CT2003	2003	60665	1414,08	CARRELLO CONTAINERS-	70,69
CT2003	2003	60666	1414,08	CARRELLO CONTAINERS-	70,69
CT2003	2003	60667	1414,08	CARRELLO CONTAINERS-	70,69
CT2003	2003	60668	1414,08	CARRELLO CONTAINERS-	70,69
CT2003	2003	60669	1414,08	CARRELLO CONTAINERS-	70,69
CT2003	2003	60722	577,2	PANCHINA PER AREE ESTERNE-	28,86
CT2003	2003	60731	577,2	PANCHINA PER AREE ESTERNE-	28,86
CT2003	2003	60732	577,2	PANCHINA PER AREE ESTERNE-	28,86
CT2003	2003	60733	577,2	PANCHINA PER AREE ESTERNE-	28,86
CT2003	2003	60734	577,2	PANCHINA PER AREE ESTERNE-	28,86
CT2003	2003	60735	577,2	PANCHINA PER AREE ESTERNE-	28,86
CT2003	2003	60736	577,2	PANCHINA PER AREE ESTERNE-	28,86
CT2003	2003	60737	577,2	PANCHINA PER AREE ESTERNE-	28,86
CT2003	2003	60738	577,2	PANCHINA PER AREE ESTERNE-	28,86
CT2003	2003	60739	577,2	PANCHINA PER AREE ESTERNE-	28,86
CT2003	2003	60740	1364,12	PANCHINA PER AREE ESTERNE-	68,22
CT2003	2003	60741	1364,12	PANCHINA PER AREE ESTERNE-	68,22
CT2003	2003	60742	1364,12	PANCHINA PER AREE ESTERNE-	68,22
CT2003	2003	60743	1364,12	PANCHINA PER AREE ESTERNE-	68,22
CT2003	2003	60744	1364,12	PANCHINA PER AREE ESTERNE-	68,22
CT2003	2003	60745	1364,12	PANCHINA PER AREE ESTERNE-	68,22
CT2003	2003	60746	1364,12	PANCHINA PER AREE ESTERNE-	68,22
CT2003	2003	60747	577,2	PANCHINA PER AREE ESTERNE-	28,86
CT2003	2003	60748	577,2	PANCHINA PER AREE ESTERNE-	28,86
CT2003	2003	60749	577,2	PANCHINA PER AREE ESTERNE-	28,86
CT2003	2003	60750	577,2	PANCHINA PER AREE ESTERNE-	28,86

Tabella N.I.2.2

CODICE FONDO	ANNO	NUMERO INTROITO	VALORE AMMORTIZZABILE	DESCRIZIONE	QUOTA AMMORTAMENTO NON SOGGETTO A STERILIZZAZIONE
CT2003	2003	60751	577,2	PANCHINA PER AREE ESTERNE-	28,86
CT2003	2003	60752	577,2	PANCHINA PER AREE ESTERNE-	28,86
CT2003	2003	60753	577,2	PANCHINA PER AREE ESTERNE-	28,86
CT2003	2003	60754	577,2	PANCHINA PER AREE ESTERNE-	28,86
CT2003	2003	60755	577,2	PANCHINA PER AREE ESTERNE-	28,86
CT2003	2003	60756	577,2	PANCHINA PER AREE ESTERNE-	28,86
CT2003	2003	60763	1364,12	PANCHINA PER AREE ESTERNE-	68,22
CT2003	2003	60764	1364,12	PANCHINA PER AREE ESTERNE-	68,22
CT2003	2003	60765	1364,12	PANCHINA PER AREE ESTERNE-	68,22
CT2003	2003	60772	18480	ISTOTECA-	972,00
CT2003	2003	60782	602,4	PERSONAL COMPUTER-	30,12
CT2003	2003	60794	602,4	PERSONAL COMPUTER-	30,12
CT2003	2003	60796	602,4	PERSONAL COMPUTER-	30,12
CT2003	2003	60797	602,4	PERSONAL COMPUTER-	30,12
CT2003	2003	60801	602,4	PERSONAL COMPUTER-	30,12
CT2003	2003	60802	602,4	PERSONAL COMPUTER-	30,12
CT2003	2003	60804	602,4	PERSONAL COMPUTER-	30,12
CT2003	2003	60853	602,4	PERSONAL COMPUTER-	30,12
CT2003	2003	60857	602,4	PERSONAL COMPUTER-	30,12
CT2003	2003	60858	602,4	PERSONAL COMPUTER-	30,12
CT2003	2003	60861	602,4	PERSONAL COMPUTER-	30,12
CT2003	2003	60862	602,4	PERSONAL COMPUTER-	30,12
CT2003	2003	60866	602,4	PERSONAL COMPUTER-	30,12
CT2003	2003	60881	878,4	BANCO LAVELLO-	43,92
ALTROC/E	2003	60991	552	E09 PERSONAL COMPUTER	27,60
ALTROC/E	2003	61025	1079,27	E09 PERSONAL COMPUTER	53,94
ALTROC/E	2003	61079	725	MACCHINA FOTOGRAFICA	36,25
SPERIMEN	2003	61105	46800	FLUORANGIOGRAFO-	973,75
CT2003	2003	61216	941,98	CASSETTIERA PER OFFICINA-	47,08
CT2003	2003	61222	36000	IMPIANTO TRATTAMENTO DELL'ACQUA-	528,12
CT2003	2003	61251	900	TENDE/TENDAGGI-	45,00
CT2003	2003	61252	26107,2	IMPIANTO DI CONDIZIONAMENTO-	1.305,36
CT2003	2003	61590	2657,3	ARMADIO ATTREZZATO-	132,86
CT2003	2003	61605	1836	ARMADIO ATTREZZATO-	91,80
CT2003	2003	61614	1026,94	ARMADIO ATTREZZATO-	51,38
CT2003	2003	61617	1267,45	ARMADIO ATTREZZATO-	63,33
CT2003	2003	62019	1225,58	PERSONAL COMPUTER PORTATILE-	61,26
CT2003	2003	62020	1225,58	PERSONAL COMPUTER PORTATILE-	61,26
CT2003	2003	62021	1225,58	PERSONAL COMPUTER PORTATILE-	61,26
CT2003	2003	62022	1225,58	PERSONAL COMPUTER PORTATILE-	61,26
CT2003	2003	62023	1225,58	PERSONAL COMPUTER PORTATILE-	61,26
CT2003	2003	62024	1225,58	PERSONAL COMPUTER PORTATILE-	61,26
CT2003	2003	62025	1225,58	PERSONAL COMPUTER PORTATILE-	61,26
CT2003	2003	62026	1225,58	PERSONAL COMPUTER PORTATILE-	61,26
CT2003	2003	62027	1225,58	PERSONAL COMPUTER PORTATILE-	61,26
CT2003	2003	62037	1224	PERSONAL COMPUTER;UNITA'CENTRALE (SERVER)-	61,20
CT2003	2003	62040	1224	PERSONAL COMPUTER;UNITA'CENTRALE (SERVER)-	61,20
CT2003	2003	62041	1224	PERSONAL COMPUTER;UNITA'CENTRALE (SERVER)-	61,20
CT2003	2003	62043	577,2	PANCHINA PER AREE ESTERNE-	28,86
CT2003	2003	62044	12960	PORTARIFIUTI PER AREE ESTERNE-	648,00
CT2003	2003	62048	1364,12	PANCHINA PER AREE ESTERNE-	68,22
CT2003	2003	62049	1364,12	PANCHINA PER AREE ESTERNE-	68,22
CT2003	2003	62050	577,2	PANCHINA PER AREE ESTERNE-	28,86
CT2003	2003	62051	577,2	PANCHINA PER AREE ESTERNE-	28,86
CT2003	2003	62052	577,2	PANCHINA PER AREE ESTERNE-	28,86
CT2003	2003	62053	577,2	PANCHINA PER AREE ESTERNE-	28,86
CT2003	2003	62064	455,33	SCRIVANIA-	31,77
CT2003	2003	62067	845,1	ARMADIO ATTREZZATO-	42,25
CT2003	2003	62118	14376,12	ARMADIO ATTREZZATO-	124,16
CT2003	2003	62236	517,14	TENDE/TENDAGGI-	25,89
CT2003	2003	62254	517,14	TENDE/TENDAGGI-	25,89
CT2003	2003	62259	517,14	TENDE/TENDAGGI-	25,89
CT2003	2003	62263	805,39	ARMADIO PENSILE-	40,26
CT2003	2003	62271	517,14	TENDE/TENDAGGI-	25,89
CT2003	2003	62275	805,39	ARMADIO PENSILE-	40,26
CT2003	2003	62281	517,14	TENDE/TENDAGGI-	25,89
CT2003	2003	62282	2717,28	ARMADIO ATTREZZATO-	135,85
CT2003	2003	62294	1409,2	BANCO DA LAVORO-	125,00
CT2003	2003	62308	1500,62	ARMADIO PENSILE-	75,05
CT2003	2003	62319	517,14	TENDE/TENDAGGI-	25,89
CT2003	2003	62323	805,39	ARMADIO PENSILE-	40,26
CT2003	2003	62325	799,27	ARMADIO-	39,94
CT2003	2003	62390	2028	STAMPANTE-	101,40
CT2003	2003	62391	2028	STAMPANTE-	101,40
CT2003	2003	62393	2028	STAMPANTE-	101,40
CT2003	2003	62395	669,6	STAMPANTE-	33,48
CT2003	2003	62397	669,6	STAMPANTE-	33,48
CT2003	2003	62400	2028	STAMPANTE-	101,40
ALTROC/E	2003	62470	864	SCHERMO	43,20
CT2003	2003	62476	718,28	TELEFAX-	35,90
CT2003	2003	62477	718,28	TELEFAX-	35,90
CT2003	2003	62569	1567,48	BANCO LAVELLO-	78,36
CT2003	2003	62570	1029,35	BANCO DA LAVORO-	51,42
CT2003	2003	62576	3205,87	BANCO LAVELLO-	160,27
CT2003	2003	62577	2243,78	BANCO DA LAVORO-	112,17
CT2003	2003	62578	2410,8	TAVOLO PER LABORATORIO-	120,54
CT2003	2003	62579	1452,3	BANCO DA LAVORO-	72,61

Tabella N.I.2.2

CODICE FONDO	ANNO	NUMERO INTROITO	VALORE AMMORTIZZABILE	DESCRIZIONE	QUOTA AMMORTAMENTO NON SOGGETTO A STERILIZZAZIONE
CT2003	2003	62580	6834,42	BANCO DA LAVORO-	341,74
CT2003	2003	62586	1730,95	BANCO DA LAVORO-	86,50
CT2003	2003	62776	2315,89	LETTO DEGENZA-	115,79
CT2003	2003	62777	2315,89	LETTO DEGENZA-	115,79
CT2003	2003	62778	2315,89	LETTO DEGENZA-	115,79
CT2003	2003	62779	2315,89	LETTO DEGENZA-	115,79
CT2003	2003	62780	2315,89	LETTO DEGENZA-	115,79
CT2003	2003	62781	2315,89	LETTO DEGENZA-	115,79
CT2003	2003	62782	2315,89	LETTO DEGENZA-	115,79
CT2003	2003	62783	2315,89	LETTO DEGENZA-	115,79
CT2003	2003	62785	2315,89	LETTO DEGENZA-	115,79
CT2003	2003	62786	2315,89	LETTO DEGENZA-	115,79
CT2003	2003	62787	2315,89	LETTO DEGENZA-	115,79
CT2003	2003	62788	2315,89	LETTO DEGENZA-	115,79
CT2003	2003	62789	2315,89	LETTO DEGENZA-	115,79
CT2003	2003	62790	2315,89	LETTO DEGENZA-	115,79
CT2003	2003	62791	2315,89	LETTO DEGENZA-	115,79
CT2003	2003	62792	2315,89	LETTO DEGENZA-	115,79
CT2003	2003	62793	2315,89	LETTO DEGENZA-	115,79
CT2003	2003	62799	2315,89	LETTO DEGENZA-	115,79
CT2003	2003	62800	2315,89	LETTO DEGENZA-	115,79
CT2003	2003	62801	2315,89	LETTO DEGENZA-	115,79
CT2003	2003	62802	2315,89	LETTO DEGENZA-	115,79
CT2003	2003	62803	2315,89	LETTO DEGENZA-	115,79
CT2003	2003	62804	2315,89	LETTO DEGENZA-	115,79
CT2003	2003	62805	2315,89	LETTO DEGENZA-	115,79
CT2003	2003	62806	2315,89	LETTO DEGENZA-	115,79
CT2003	2003	62807	2315,89	LETTO DEGENZA-	115,79
CT2003	2003	62808	2315,89	LETTO DEGENZA-	115,79
CT2003	2003	62809	2315,89	LETTO DEGENZA-	115,79
CT2003	2003	62810	2315,89	LETTO DEGENZA-	115,79
CT2003	2003	62811	2315,89	LETTO DEGENZA-	115,79
CT2003	2003	62812	2315,89	LETTO DEGENZA-	115,79
CT2003	2003	62813	2315,89	LETTO DEGENZA-	115,79
CT2003	2003	62814	2315,89	LETTO DEGENZA-	115,79
CT2003	2003	62815	2315,89	LETTO DEGENZA-	115,79
CT2003	2003	62816	2315,89	LETTO DEGENZA-	115,79
CT2003	2003	62817	2315,89	LETTO DEGENZA-	115,79
CT2003	2003	62818	2315,89	LETTO DEGENZA-	115,79
CT2003	2003	62841	543,72	PERSONAL COMPUTER-	27,20
CT2003	2003	62842	543,72	PERSONAL COMPUTER-	27,20
CT2003	2003	62843	543,72	PERSONAL COMPUTER-	27,20
CT2003	2003	62846	543,72	PERSONAL COMPUTER-	27,20
CT2003	2003	62869	543,72	PERSONAL COMPUTER-	27,20
CT2003	2003	62871	543,72	PERSONAL COMPUTER-	27,20
CT2003	2003	62873	543,72	PERSONAL COMPUTER-	27,20
CT2003	2003	62874	543,72	PERSONAL COMPUTER-	27,20
CT2003	2003	62875	543,72	PERSONAL COMPUTER-	27,20
CT2003	2003	62876	543,72	PERSONAL COMPUTER-	27,20
CT2003	2003	62877	543,72	PERSONAL COMPUTER-	27,20
CT2003	2003	62879	543,72	PERSONAL COMPUTER-	27,20
CT2003	2003	62880	543,72	PERSONAL COMPUTER-	27,20
CT2003	2003	62881	543,72	PERSONAL COMPUTER-	27,20
CT2003	2003	62882	543,72	PERSONAL COMPUTER-	27,20
CT2003	2003	62908	543,72	PERSONAL COMPUTER-	27,20
CT2003	2003	62911	543,72	PERSONAL COMPUTER-	27,20
CT2003	2003	62913	543,72	PERSONAL COMPUTER-	27,20
CT2003	2003	62919	543,72	PERSONAL COMPUTER-	27,20
CT2003	2003	62923	543,72	PERSONAL COMPUTER-	27,20
ALTROC/E	2003	63092	1794	E09 PERSONAL COMPUTER	89,70
ALTROC/E	2003	63093	1794	E09 PERSONAL COMPUTER	89,70
CT2003	2003	63113	2064	STAMPANTE-	103,20
CT2003	2003	63116	2064	STAMPANTE-	103,20
CT2003	2003	63117	2064	STAMPANTE-	103,20
CT2003	2003	63119	2064	STAMPANTE-	103,20
CT2003	2003	63125	2064	STAMPANTE-	103,20
CT2003	2003	63155	893,84	ARMADIO-	44,73
CT2003	2003	63159	893,84	ARMADIO-	44,73
CT2003	2003	63248	1226,88	PERSONAL COMPUTER;UNITA'CENTRALE (SERVER)-	61,33
CT2003	2003	63249	2182,8	VIDEOPROIETTORE-	109,14
CT2003	2003	63257	3115,2	TELECAMERA-	155,76
CT2003	2003	63258	3115,2	TELECAMERA-	155,76
CT2003	2003	63266	766,84	ARMADIO ATTREZZATO-	38,38
CT2003	2003	63272	766,84	ARMADIO ATTREZZATO-	38,38
CT2003	2003	63278	766,84	ARMADIO ATTREZZATO-	40,14
CT2003	2003	63294	597,6	STAMPANTE-	29,88
CT2003	2003	63296	597,6	STAMPANTE-	29,88
CT2003	2003	63297	597,6	STAMPANTE-	29,88
CT2003	2003	63301	597,6	STAMPANTE-	29,88
CT2003	2003	63303	534	STAMPANTE-	26,70
CT2003	2003	63305	534	STAMPANTE-	26,70
CT2003	2003	63306	534	STAMPANTE-	26,70
CT2003	2003	63311	534	STAMPANTE-	26,70
CT2003	2003	63317	766,84	ARMADIO ATTREZZATO-	38,38
CT2003	2003	63328	766,84	ARMADIO ATTREZZATO-	38,38
CT2003	2003	63395	1565,1	ARMADIO ASPIRATO A FILTRAZIONE CHIMICA-	88,66
CT2003	2003	63396	1565,1	ARMADIO ASPIRATO A FILTRAZIONE CHIMICA-	88,66

Tabella N.I.2.2

CODICE FONDO	ANNO	NUMERO INTROITO	VALORE AMMORTIZZABILE	DESCRIZIONE	QUOTA AMMORTAMENTO NON SOGGETTO A STERILIZZAZIONE
CT2003	2003	63397	1565,1	ARMADIO ASPIRATO A FILTRAZIONE CHIMICA-	88,66
CT2003	2003	63398	1287,9	ARMADIO ASPIRATO A FILTRAZIONE CHIMICA-	74,80
CT2003	2003	63401	896,4	ARMADIO-	44,82
CT2003	2003	63402	896,4	ARMADIO-	44,82
CT2003	2003	63405	1482	BANCO LAVELLO-	74,10
CT2003	2003	63408	2100	PERSONAL COMPUTER PORTATILE-	105,00
CT2003	2003	63409	2100	PERSONAL COMPUTER-	105,00
CT2003	2003	63410	2100	PERSONAL COMPUTER-	105,00
CT2003	2003	63411	2100	PERSONAL COMPUTER-	105,00
CT2003	2003	63412	2100	PERSONAL COMPUTER PORTATILE-	105,00
CT2003	2003	63667	934,8	LETTORE OTTICO-	46,74
CT2003	2003	63668	934,8	LETTORE OTTICO-	46,74
CT2003	2003	63681	6720	ARMADIO COMPATTABILE-	336,00
CT2003	2003	63682	1112,42	PERSONAL COMPUTER PORTATILE-	5,66
CT2003	2003	63683	1112,42	PERSONAL COMPUTER PORTATILE-	5,66
CT2003	2003	63689	1225,58	PERSONAL COMPUTER PORTATILE-	61,26
CT2003	2003	63690	1225,58	PERSONAL COMPUTER PORTATILE-	61,26
CT2003	2003	63691	1225,58	PERSONAL COMPUTER PORTATILE-	61,26
CT2003	2003	63692	1225,58	PERSONAL COMPUTER PORTATILE-	61,26
CT2003	2003	63694	1225,58	PERSONAL COMPUTER PORTATILE-	61,26
CT2003	2003	63696	1225,58	PERSONAL COMPUTER PORTATILE-	61,26
CT2003	2003	63697	1225,58	PERSONAL COMPUTER PORTATILE-	61,26
CT2003	2003	63698	1225,58	PERSONAL COMPUTER PORTATILE-	61,26
CT2003	2003	63711	683,75	PERSONAL COMPUTER-	34,14
CT2003	2003	63713	683,75	PERSONAL COMPUTER-	34,14
CT2003	2003	63714	683,75	PERSONAL COMPUTER-	34,14
CT2003	2003	63715	683,75	PERSONAL COMPUTER-	34,14
CT2003	2003	63716	683,75	PERSONAL COMPUTER-	34,14
CT2003	2003	63718	683,75	PERSONAL COMPUTER-	34,14
CT2003	2003	63720	683,75	PERSONAL COMPUTER-	34,14
CT2003	2003	63721	683,75	PERSONAL COMPUTER-	34,14
CT2003	2003	63722	683,75	PERSONAL COMPUTER-	34,14
CT2003	2003	63724	683,75	PERSONAL COMPUTER-	34,14
CT2003	2003	63725	683,75	PERSONAL COMPUTER-	34,14
CT2003	2003	63726	683,75	PERSONAL COMPUTER-	48,44
CT2003	2003	63727	683,75	PERSONAL COMPUTER-	34,14
CT2003	2003	63730	683,75	PERSONAL COMPUTER-	34,14
CT2003	2003	63771	642,95	PERSONAL COMPUTER-	32,10
CT2003	2003	63777	642,95	PERSONAL COMPUTER-	32,10
CT2003	2003	63780	642,95	PERSONAL COMPUTER-	32,10
CT2003	2003	63782	642,95	PERSONAL COMPUTER-	32,10
CT2003	2003	63783	642,95	PERSONAL COMPUTER-	32,10
CT2003	2003	63784	642,95	PERSONAL COMPUTER-	32,10
CT2003	2003	63787	642,95	PERSONAL COMPUTER-	32,10
CT2003	2003	63827	642,95	PERSONAL COMPUTER-	32,10
CT2003	2003	63830	642,95	PERSONAL COMPUTER-	32,10
CT2003	2003	63832	642,95	PERSONAL COMPUTER-	32,10
CT2003	2003	63835	642,95	PERSONAL COMPUTER-	32,10
CT2003	2003	63836	642,95	PERSONAL COMPUTER-	32,10
CT2003	2003	63838	642,95	PERSONAL COMPUTER-	32,10
CT2003	2003	63842	642,95	PERSONAL COMPUTER-	46,30
CT2003	2003	63843	642,95	PERSONAL COMPUTER-	32,10
CT2003	2003	63844	642,95	PERSONAL COMPUTER-	32,10
CT2003	2003	63845	683,75	PERSONAL COMPUTER-	34,14
CT2003	2003	63850	683,75	PERSONAL COMPUTER-	34,14
CT2003	2003	63854	683,75	PERSONAL COMPUTER-	34,14
CT2003	2003	63855	683,75	PERSONAL COMPUTER-	34,14
CT2003	2003	63856	683,75	PERSONAL COMPUTER-	34,14
CT2003	2003	63858	683,75	PERSONAL COMPUTER-	34,14
CT2003	2003	63902	683,75	PERSONAL COMPUTER-	34,14
CT2003	2003	63903	683,75	PERSONAL COMPUTER-	34,14
CT2003	2003	63904	683,75	PERSONAL COMPUTER-	34,14
CT2003	2003	63905	683,75	PERSONAL COMPUTER-	34,14
CT2003	2003	63906	683,75	PERSONAL COMPUTER-	34,14
CT2003	2003	63907	683,75	PERSONAL COMPUTER-	48,44
CT2003	2003	63909	683,75	PERSONAL COMPUTER-	34,14
CT2003	2003	63911	1176	VIDEOPROIETTORE-	58,80
CT2003	2003	63912	1176	VIDEOPROIETTORE-	58,80
CT2003	2003	63972	1117,6	ARMADIO-	55,88
CT2003	2003	63973	597,24	TENDE/TENDAGGI-	29,90
CT2003	2003	63978	1117,6	ARMADIO-	55,88
CT2003	2003	63990	1117,6	ARMADIO-	55,88
CT2003	2003	64001	574,56	TENDE/TENDAGGI-	28,69
CT2003	2003	64007	570,53	ARMADIO-	28,55
CT2003	2003	64032	1105,92	ARMADIO-	55,31
CT2003	2003	64033	1713,49	ARMADIO-	85,67
CT2003	2003	64049	1713,49	ARMADIO-	85,67
CT2003	2003	64062	876,96	TENDE/TENDAGGI-	43,81
CT2003	2003	64068	845,02	ARMADIO-	42,27
CT2003	2003	64076	1412,71	ARMADIO-	70,64
CT2003	2003	64077	1947,76	ARMADIO-	99,62
CT2003	2003	64089	782,38	ARMADIO-	39,10
CT2003	2003	64324	30000	IMPIANTO DI CONDIZIONAMENTO-	1.500,00
CT2003	2003	64329	3900	TENSOSTRUTTURA-	195,00
CT2003	2003	64330	3900	TENSOSTRUTTURA-	195,00
CT2003	2004	64562	566,03	ARMADIO RASTRELLIERA-	56,60
CT2003	2004	64563	566,03	ARMADIO RASTRELLIERA-	56,60

Tabella N.I.2.2

CODICE FONDO	ANNO	NUMERO INTROITO	VALORE AMMORTIZZABILE	DESCRIZIONE	QUOTA AMMORTAMENTO NON SOGGETTO A STERILIZZAZIONE
CT2003	2004	64564	566,03	ARMADIO RASTRELLIERA-	56,60
CT2003	2004	64581	543,72	PERSONAL COMPUTER-	54,37
CT2003	2004	64582	543,72	PERSONAL COMPUTER-	54,37
CT2003	2004	64588	543,72	PERSONAL COMPUTER-	54,37
CT2003	2004	64590	543,72	PERSONAL COMPUTER-	54,37
CT2003	2004	64591	543,72	PERSONAL COMPUTER-	54,37
CT2003	2004	64593	543,72	PERSONAL COMPUTER-	54,37
CT2003	2004	64594	543,72	PERSONAL COMPUTER-	54,37
CT2003	2004	64602	543,72	PERSONAL COMPUTER-	54,37
CT2003	2004	64607	543,72	PERSONAL COMPUTER-	54,37
CT2003	2004	64609	543,72	PERSONAL COMPUTER-	54,37
CT2003	2004	64612	543,72	PERSONAL COMPUTER-	54,37
CT2003	2004	64614	543,72	PERSONAL COMPUTER-	54,37
CT2003	2004	64617	543,72	PERSONAL COMPUTER-	54,37
CT2003	2004	64618	543,72	PERSONAL COMPUTER-	54,37
CT2003	2004	64620	543,72	PERSONAL COMPUTER-	54,37
CT2003	2004	64621	543,72	PERSONAL COMPUTER-	54,37
CT2003	2004	64623	543,72	PERSONAL COMPUTER-	54,37
CT2003	2004	64660	543,72	PERSONAL COMPUTER-	54,37
CT2003	2004	64661	543,72	PERSONAL COMPUTER-	54,37
CT2003	2004	64664	543,72	PERSONAL COMPUTER-	54,37
CT2003	2004	64681	683,75	PERSONAL COMPUTER-	68,38
CT2003	2004	64687	683,75	PERSONAL COMPUTER-	68,38
CT2003	2004	64688	683,75	PERSONAL COMPUTER-	68,38
CT2003	2004	64702	683,75	PERSONAL COMPUTER-	68,38
CT2003	2004	64709	683,75	PERSONAL COMPUTER-	68,38
CT2003	2004	64710	683,75	PERSONAL COMPUTER-	68,38
CT2003	2004	64711	683,75	PERSONAL COMPUTER-	68,38
CT2003	2004	64713	683,75	PERSONAL COMPUTER-	68,38
CT2003	2004	64715	683,75	PERSONAL COMPUTER-	68,38
CT2003	2004	64747	683,75	PERSONAL COMPUTER-	68,38
CT2003	2004	64748	683,75	PERSONAL COMPUTER-	68,38
CT2003	2004	64750	683,75	PERSONAL COMPUTER-	68,38
CT2003	2004	64752	683,75	PERSONAL COMPUTER-	68,38
CT2003	2004	64754	683,75	PERSONAL COMPUTER-	68,38
CT2003	2004	64755	683,75	PERSONAL COMPUTER-	68,38
CT2003	2004	64756	683,75	PERSONAL COMPUTER-	68,38
CT2003	2004	64757	683,75	PERSONAL COMPUTER-	68,38
CT2003	2004	64759	683,75	PERSONAL COMPUTER-	68,38
CT2003	2004	64760	683,75	PERSONAL COMPUTER-	68,38
CT2003	2004	64761	683,75	PERSONAL COMPUTER-	68,38
CT2003	2004	64766	683,75	PERSONAL COMPUTER-	68,38
CT2003	2004	64775	2315,89	LETTO DEGENZA-	231,59
CT2003	2004	64776	2315,89	LETTO DEGENZA-	231,59
CT2003	2004	64777	2315,89	LETTO DEGENZA-	231,59
CT2003	2004	64778	2315,89	LETTO DEGENZA-	231,59
CT2003	2004	64796	2315,89	LETTO DEGENZA-	231,59
CT2003	2004	64797	2315,89	LETTO DEGENZA-	231,59
CT2003	2004	64798	2315,89	LETTO DEGENZA-	231,59
CT2003	2004	64799	2315,89	LETTO DEGENZA-	231,59
CT2003	2004	64800	2315,89	LETTO DEGENZA-	231,59
CT2003	2004	64801	2315,89	LETTO DEGENZA-	231,59
CT2003	2004	64802	2315,89	LETTO DEGENZA-	231,59
CT2003	2004	65722	1225,58	PERSONAL COMPUTER PORTATILE-	122,56
CT2003	2004	65723	1225,58	PERSONAL COMPUTER PORTATILE-	122,56
ALTROC/E	2004	65816	2473,08	E09 PERSONAL COMPUTER	247,31
ALTROC/E	2004	65834	1962	E09 VIDEOPROIETTORE	196,20
ALTROC/E	2004	65892	1050	ARMADI ED ARMADIATURE VARIE	105,00
CT2003	2004	65923	1860	TENDE/TENDAGGI-	186,00
CT2003	2004	65924	542,4	SCHERMO PROIEZIONE-	54,24
CT2003	2004	65925	4980	IMPIANTO DI CONDIZIONAMENTO-	498,00
CT2003	2004	65926	542,4	SCHERMO PROIEZIONE-	54,24
CT2003	2004	65927	542,4	SCHERMO PROIEZIONE-	54,24
CT2003	2004	65937	600	STAMPANTE-	72,00
CT2003	2004	65938	600	STAMPANTE-	72,00
CT2003	2004	65955	600	STAMPANTE-	72,00
CT2003	2004	65956	600	STAMPANTE-	72,00
CT2003	2004	65957	600	STAMPANTE-	72,00
CT2003	2004	65959	600	STAMPANTE-	72,00
ALTROC/E	2004	65974	2098,8	E09 VIDEOCAMERA	209,88
CT2003	2004	66028	1027,07	RICETRASMITTENTE-	102,71
CT2003	2004	66029	1027,07	RICETRASMITTENTE-	102,71
CT2003	2004	66030	1027,07	RICETRASMITTENTE-	102,71
CT2003	2004	66033	1831,73	CARRELLO ATTREZZATO-	183,17
CT2003	2004	66034	1831,73	CARRELLO ATTREZZATO-	183,17
CT2003	2004	66035	1831,73	CARRELLO ATTREZZATO-	183,17
CT2003	2004	66036	1831,73	CARRELLO ATTREZZATO-	183,17
CT2003	2004	66042	1218	SCRITTORE DI BANDA MAGNETICA PER BADGES-	121,80
CT2003	2004	66045	1831,73	CARRELLO ATTREZZATO-	183,17
CT2003	2004	66049	1831,73	CARRELLO ATTREZZATO-	183,17
CT2003	2004	66050	1831,73	CARRELLO ATTREZZATO-	183,17
CT2003	2004	66051	1831,73	CARRELLO ATTREZZATO-	183,17
CT2003	2004	66052	579,6	SGABELLO CHIRURGICO-	57,96
CT2003	2004	66162	17734,01	BANCO LAVELLO-	1.773,40
CT2003	2004	66302	11736	PORTACENERE PER AREE ESTERNE-	1.165,42
CT2003	2004	66663	674,17	ARMADIO-	67,42
CT2003	2004	66672	525,23	ARMADIO-	52,52

Tabella N.I.2.2

CODICE FONDO	ANNO	NUMERO INTROITO	VALORE AMMORTIZZABILE	DESCRIZIONE	QUOTA AMMORTAMENTO NON SOGGETTO A STERILIZZAZIONE
08REGC/E	2004	66746	13008	ANALISI SFORZO;SISTEMA PER-	6,47
ALTROC/E	2004	66751	1728	E09 PERSONAL COMPUTER	172,80
ALTROC/E	2004	67030	900	E09 PERSONAL COMPUTER	90,00
CT2003	2004	67128	779,4	CARRELLO MULTIUSO-	77,94
CT2003	2004	67519	7017,6	ARMADIO CASELLARIO-	33,12
CT2003	2004	67558	14400	CENTRALE TELEFONICA-	1.440,00
CT2003	2004	68783	676,3	PERSONAL COMPUTER-	62,05
ALTROC/E	2004	69176	3480	E09 PERSONAL COMPUTER	348,00
CT2003	2004	69398	9480	ELETTROENCEFALOGRAFO-	239,85
CT2003	2004	69420	681,6	LETTORE OTTICO-	89,95
CT2003	2004	69421	681,6	LETTORE OTTICO-	89,95
CT2003	2004	69422	681,6	LETTORE OTTICO-	89,95
CT2003	2004	69423	681,6	LETTORE OTTICO-	68,16
CT2003	2004	69424	681,6	LETTORE OTTICO-	68,16
CT2003	2004	69425	681,6	LETTORE OTTICO-	68,16
CT2003	2004	69426	681,6	LETTORE OTTICO-	68,16
CT2003	2004	69427	681,6	LETTORE OTTICO-	68,16
CT2003	2004	69428	681,6	LETTORE OTTICO-	89,95
CT2003	2004	69429	681,6	LETTORE OTTICO-	89,95
CT2003	2004	69901	734,16	RICETRASMITTENTE-	73,42
CT2003	2004	69902	581,11	RICETRASMITTENTE-	58,11
CT2003	2004	69903	581,11	RICETRASMITTENTE-	58,11
CT2003	2004	69904	581,11	RICETRASMITTENTE-	58,11
CT2003	2004	69905	581,11	RICETRASMITTENTE-	58,11
CT2003	2004	69906	581,11	RICETRASMITTENTE-	58,11
CT2003	2004	69907	581,11	RICETRASMITTENTE-	58,11
CT2003	2004	69908	581,11	RICETRASMITTENTE-	58,11
CT2003	2004	69909	581,11	RICETRASMITTENTE-	58,11
ALTROC/E	2004	69947	1036,8	E09 PERSONAL COMPUTER	103,68
08REGC/E	2005	70399	7788	MICROSCOPIO OTTICO DA LABORATORIO-	169,04
ALTROC/E	2005	70973	798	E09 FRIGORIFERO	49,87
ALTROC/E	2005	70974	1113	E09 PERSONAL COMPUTER	111,30
ALTROC/E	2005	70975	979	MACCHINA FOTOGRAFICA	97,90
ALTROC/E	2005	70976	5736,78	CENTRIFUGA	358,53
ALTROC/E	2005	70977	657	CENTRIFUGA	41,03
SPERIMEN	2005	73874	1995,55	POMPA DI INSULINA/MICROINFUSORE PORTATILE-	124,75
SPERIMEN	2005	73895	1995,55	POMPA DI INSULINA/MICROINFUSORE PORTATILE-	124,75
CORSI	2005	73976	1126,8	E09 VIDEOPROIETTORE	112,68
SPERIMEN	2005	73998	1386,24	TRANSILLUMINATORE	97,89
CORSI	2005	74089	1344	E09 PERSONAL COMPUTER	134,40
CORSI	2005	74090	1344	E09 PERSONAL COMPUTER	134,40
SPERIMEN	2005	74449	3936	ALTRE APPARECCHIATURE SANITARIE NON SOPRA CLASSIFICATE	246,00
SPERIMEN	2005	74478	575,16	TAVOLI PER RIUNIONI	57,52
ALTROC/E	2005	74484	1246,56	ARMADI ED ARMADIATURE VARIE	124,66
ALTROC/E	2005	74897	1962	E09 ARMADIO	196,20
SPERIMEN	2005	75491	546	E09 PERSONAL COMPUTER	54,60
SPERIMEN	2005	75494	1293	E09 PERSONAL COMPUTER	129,30
SPERIMEN	2005	75495	1293	E09 PERSONAL COMPUTER	129,30
07REGC/E	2005	75838	36000	ECOTOMOGRAFO PORTATILE-	983,42
SPERIMEN	2005	76765	5732,4	ALTRE APPARECCHIATURE SANITARIE NON SOPRA CLASSIFICATE	358,27
ALTROC/E	2005	76958	672	CONTRANGOLO/ACCESSORIO RIUNITO	42,00
ALTROC/E	2005	76959	738	TURBINA/ACCESSORIO RIUNITO	46,12
ALTROC/E	2005	76960	1020	CONTRANGOLO/ACCESSORIO RIUNITO	63,75
ALTROC/E	2005	76961	1020	CONTRANGOLO/ACCESSORIO RIUNITO	63,75
ALTROC/E	2005	76962	738	TURBINA/ACCESSORIO RIUNITO	46,12
ALTROC/E	2005	76963	3000	LOCALIZZATORE DI FORAME APICALE-	187,50
SPERIMEN	2006	77678	48000	ANALIZZATORE VISIONE PERIFERICA	6.000,00
09REGC/E	2006	78310	135120	ECOTOMOGRAFO-	3.683,22
SPERIMEN	2006	78357	730,8	E09 PERSONAL COMPUTER	73,08
SPERIMEN	2006	78358	730,8	E09 PERSONAL COMPUTER	73,08
SPERIMEN	2006	78360	730,8	E09 PERSONAL COMPUTER	73,08
SPERIMEN	2006	78361	730,8	E09 PERSONAL COMPUTER	73,08
ALTROC/E	2006	79163	974,6	E09 PERSONAL COMPUTER	97,46
SPERIMEN	2006	79776	974,6	E09 PERSONAL COMPUTER	97,46
08REGC/E	2006	80256	148118,34	SISTEMA DI NEURONAVIGAZIONE-	906,70
CT2003	2006	80651	4398	LAVAPADELLE-	549,75
CT2003	2006	80653	4398	LAVAPADELLE-	467,19
CT2003	2006	80654	5137,2	MONITOR-	642,15
CT2003	2006	80655	5137,2	MONITOR-	642,15
CT2003	2006	80676	13200	ELETTROBISTURI-	1.650,00
CT2003	2006	80677	13200	ELETTROBISTURI-	1.650,00
CT2003	2006	80742	14640	INCUBATRICE NEONATALE-	1.830,00
CT2003	2006	80743	14640	INCUBATRICE NEONATALE-	1.830,00
CT2003	2006	80744	14640	INCUBATRICE NEONATALE-	1.830,00
CT2003	2006	80745	14640	INCUBATRICE NEONATALE-	1.830,00
CT2003	2006	80746	14640	INCUBATRICE NEONATALE-	1.830,00
CT2003	2006	80747	14640	INCUBATRICE NEONATALE-	1.830,00
CT2003	2006	80748	14640	INCUBATRICE NEONATALE-	1.830,00
CT2003	2006	80749	14640	INCUBATRICE NEONATALE-	1.830,00
CT2003	2006	80750	14640	INCUBATRICE NEONATALE-	1.830,00
CT2003	2006	80751	14640	INCUBATRICE NEONATALE-	1.830,00
CT2003	2006	81113	5557,86	CAPPA ASPIRANTE/CHIMICA-	694,73
CT2003	2006	81117	2204,93	TENDE/TENDAGGI-	220,49
CT2003	2006	81118	2204,93	TENDE/TENDAGGI-	220,49
CT2003	2006	81125	756	CASSAFORTE-	75,60
CT2003	2006	81126	756	CASSAFORTE-	75,60
CT2003	2006	81128	588	TENDE/TENDAGGI-	58,80

Tabella N.I.2.2

CODICE FONDO	ANNO	NUMERO INTROITO	VALORE AMMORTIZZABILE	DESCRIZIONE	QUOTA AMMORTAMENTO NON SOGGETTO A STERILIZZAZIONE
CT2003	2006	81133	523,26	ASPIRATORE MEDICO CHIRURGICO-	65,41
CT2003	2006	81134	523,26	ASPIRATORE MEDICO CHIRURGICO-	65,41
CT2003	2006	81135	7440	PEDANA A NASTRO MOBILE-	930,00
CT2003	2006	81136	25080	CAMPIONATORE AUTOMATICO-	3.135,00
CT2003	2006	81137	2488,8	SCHERMO PROTEZIONE RADIAZIONI-	311,10
CT2003	2006	81138	2488,8	SCHERMO PROTEZIONE RADIAZIONI-	311,10
CT2003	2006	81139	1900,8	FRIGORIFERO PER LABORATORIO-	237,60
CT2003	2006	81140	1900,8	FRIGORIFERO PER LABORATORIO-	237,60
CT2003	2006	81141	1900,8	FRIGORIFERO PER LABORATORIO-	237,60
DONCESMM	2006	81143	12900	POLISONNIGRAFO-	1.612,50
CT2003	2006	81145	4005,13	SOLLEVAMALATI;APPARECCHIO PER-	539,16
CT2003	2006	81146	4005,13	SOLLEVAMALATI;APPARECCHIO PER-	539,16
CT2003	2006	81147	4005,13	SOLLEVAMALATI;APPARECCHIO PER-	539,16
CT2003	2006	81148	4005,13	SOLLEVAMALATI;APPARECCHIO PER-	539,16
CT2003	2006	81149	4005,13	SOLLEVAMALATI;APPARECCHIO PER-	539,16
CT2003	2006	81150	4005,13	SOLLEVAMALATI;APPARECCHIO PER-	539,16
CT2003	2006	81151	4005,13	SOLLEVAMALATI;APPARECCHIO PER-	539,16
CT2003	2006	81152	4005,13	SOLLEVAMALATI;APPARECCHIO PER-	539,16
CT2003	2006	81157	14534,4	VENTILATORE POLMONARE-	1.816,80
CT2003	2006	81158	14534,4	VENTILATORE POLMONARE-	1.816,80
CT2003	2006	81159	30000	VENTILATORE POLMONARE-	3.750,00
CT2003	2006	81160	30000	VENTILATORE POLMONARE-	3.750,00
CT2003	2006	81161	69730,5	POLIGRAFO-	8.716,31
DONCESMM	2006	81279	993,88	CARRELLO CARTELLE CLINICHE-	99,39
DONCESMM	2006	81280	993,88	CARRELLO CARTELLE CLINICHE-	99,39
DONCESMM	2006	81281	993,88	CARRELLO CARTELLE CLINICHE-	99,39
CT2003	2006	81562	1320	MONITOR-	165,00
SPERIMEN	2007	81287	2421,78	CONTENITORE CRIOGENICO-	319,52
DONCESMM	2007	81387	567,72	TAVOLO RIUNIONI-	56,77
DONCESMM	2007	81399	1681,2	ARMADIO-	168,12
DONCESMM	2007	81407	829,42	ARMADIO-	82,94
DONCESMM	2007	81428	704,18	ARMADIO-	70,42
DONCESMM	2007	81430	862,22	ARMADIO-	86,22
CORSI	2007	81663	3924	ATTREZZATURA PER ADDESTRAMENTO-	490,50
CORSI	2007	81664	586,8	ATTREZZATURA PER ADDESTRAMENTO-	73,35
CORSI	2007	81665	586,8	ATTREZZATURA PER ADDESTRAMENTO-	73,35
ALTROC/E	2007	82085	600	EMOGASANALIZZATORE-	75,00
DONCESMM	2007	82242	1194	PERSONAL COMPUTER PORTATILE-	119,40
SPERIMEN	2007	82306	900	REGISTRATORE SU CARTA-	112,50
CT2003	2007	84291	22459,01	LAVATRICE PER ENDOSCOPI-	2.807,38
CT2003	2007	84292	22459,01	LAVATRICE PER ENDOSCOPI-	2.807,38
CT2003	2007	84293	22459,01	LAVATRICE PER ENDOSCOPI-	2.807,38
CT2003	2007	84294	22459,01	LAVATRICE PER ENDOSCOPI-	2.807,38
CT2003	2007	84304	16514,16	CONTENITORE CRIOGENICO-	2.710,89
SPERIMEN	2007	84335	36000	DENSITOMETRO OSSEO-	4.500,00
07REGC/E	2007	84636	33480	LASER CHIRURGICO-	4.185,00
08REGC/E	2007	84637	185397,12	RETE TELEMATICA (LAN):SISTEMA PER-	1.738,33
07REGC/E	2007	84637	185397,12	RETE TELEMATICA (LAN):SISTEMA PER-	1.430,53
CT2003	2007	84656	1176	TERMOSALDATRICE-	171,00
07REGC/E	2007	84721	12772,8	ISTOTECA-	1.277,28
CT2003	2007	84783	1080	ASPIRATORE MEDICO CHIRURGICO-	135,00
CT2003	2007	84784	1080	ASPIRATORE MEDICO CHIRURGICO-	135,00
CT2003	2007	84785	1080	ASPIRATORE MEDICO CHIRURGICO-	135,00
CT2003	2007	84902	59978,4	LAPAROVIDEOSCOPIO-	7.497,30
CT2003	2007	85272	946,8	DERMATOSCOPIO-	118,35
09REGC/E	2007	85312	3381,6	ARMADIO-	13,84
09REGC/E	2007	85313	3381,6	ARMADIO-	13,84
09REGC/E	2007	85314	3381,6	ARMADIO-	13,84
09REGC/E	2007	85315	3381,6	ARMADIO-	13,84
09REGC/E	2007	85316	3354	ARMADIO-	13,84
09REGC/E	2007	85317	3354	ARMADIO-	13,84
09REGC/E	2007	85318	3067,8	ARMADIO-	28,19
09REGC/E	2007	85319	3067,8	ARMADIO-	28,15
09REGC/E	2007	85320	3067,8	ARMADIO-	28,15
09REGC/E	2007	85321	3067,8	ARMADIO-	28,18
09REGC/E	2007	85350	951,6	ARMADIO ATTREZZATO-	27,53
09REGC/E	2007	85351	951,6	ARMADIO ATTREZZATO-	27,53
09REGC/E	2007	85352	951,6	ARMADIO ATTREZZATO-	27,53
09REGC/E	2007	85353	951,6	ARMADIO ATTREZZATO-	27,53
09REGC/E	2007	85354	951,6	ARMADIO ATTREZZATO-	27,53
09REGC/E	2007	85355	951,6	ARMADIO ATTREZZATO-	27,53
09REGC/E	2007	85356	951,6	ARMADIO ATTREZZATO-	27,53
09REGC/E	2007	85357	951,6	ARMADIO ATTREZZATO-	51,11
09REGC/E	2007	85358	951,6	ARMADIO ATTREZZATO-	27,53
09REGC/E	2007	85359	951,6	ARMADIO ATTREZZATO-	27,53
09REGC/E	2007	85387	2827,2	ARMADIO ATTREZZATO-	27,52
09REGC/E	2007	85388	3498	ARMADIO ATTREZZATO-	27,62
09REGC/E	2007	85389	2562	ARMADIO ATTREZZATO-	27,54
09REGC/E	2007	85390	4998	ARMADIO ATTREZZATO-	44,05
09REGC/E	2007	85391	1615,68	BANCO DA LAVORO-	11,13
09REGC/E	2007	85394	1422	ARMADIO ATTREZZATO-	11,14
07REGC/E	2007	85407	34800	TROMBOELASTOGRAFO-	4.350,00
ALTROC/E	2007	85644	88273,7	SISTEMA PER RADIOLOGIA DIGITALE-	11.034,21
08REGC/E	2008	85481	1199,93	VIDEOPROIETTORE-	119,99
08REGC/E	2008	85482	1199,93	VIDEOPROIETTORE-	119,99
08REGC/E	2008	85483	1199,93	VIDEOPROIETTORE-	119,99
08REGC/E	2008	85484	1199,93	VIDEOPROIETTORE-	119,99

Tabella N.I.2.2

CODICE FONDO	ANNO	NUMERO INTROITO	VALORE AMMORTIZZABILE	DESCRIZIONE	QUOTA AMMORTAMENTO NON SOGGETTO A STERILIZZAZIONE
08REGC/E	2008	85485	1199,93	VIDEOPROIETTORE-	119,99
08REGC/E	2008	85486	1199,93	VIDEOPROIETTORE-	119,99
08REGC/E	2008	85487	1199,93	VIDEOPROIETTORE-	119,99
08REGC/E	2008	85488	1199,93	VIDEOPROIETTORE-	119,99
08REGC/E	2008	85489	1199,93	VIDEOPROIETTORE-	119,99
08REGC/E	2008	85490	1146	VIDEOPROIETTORE-	114,60
08REGC/E	2008	85688	1812	ELETTROFORESI;APPARECCHIO PER-	226,50
08REGC/E	2008	85692	752,08	TENDE/TENDAGGI-	75,21
08REGC/E	2008	85693	752,08	TENDE/TENDAGGI-	75,21
08REGC/E	2008	85694	752,08	TENDE/TENDAGGI-	75,21
08REGC/E	2008	85695	683,2	TENDE/TENDAGGI-	68,32
08REGC/E	2008	85696	1866	DISTRUGGI DOCUMENTI-	186,60
08REGC/E	2008	85697	1866	DISTRUGGI DOCUMENTI-	186,60
08REGC/E	2008	85698	1866	DISTRUGGI DOCUMENTI-	186,60
08REGC/E	2008	85699	1866	DISTRUGGI DOCUMENTI-	186,60
08REGC/E	2008	85700	1866	DISTRUGGI DOCUMENTI-	186,60
08REGC/E	2008	85701	1866	DISTRUGGI DOCUMENTI-	186,60
ALTROC/E	2008	85702	2460	PERSONAL COMPUTER PORTATILE-	246,00
08REGC/E	2008	85749	3096	PORTACESTELLI STERILIZZAZIONE-	387,00
08REGC/E	2008	85750	3096	PORTACESTELLI STERILIZZAZIONE-	387,00
08REGC/E	2008	85751	3096	PORTACESTELLI STERILIZZAZIONE-	387,00
08REGC/E	2008	85752	3096	PORTACESTELLI STERILIZZAZIONE-	387,00
08REGC/E	2008	85753	3096	PORTACESTELLI STERILIZZAZIONE-	387,00
08REGC/E	2008	85754	3096	PORTACESTELLI STERILIZZAZIONE-	387,00
08REGC/E	2008	85755	3096	PORTACESTELLI STERILIZZAZIONE-	387,00
08REGC/E	2008	85756	3096	PORTACESTELLI STERILIZZAZIONE-	387,00
08REGC/E	2008	85757	3096	PORTACESTELLI STERILIZZAZIONE-	387,00
08REGC/E	2008	85811	27600	SPIROMETRO-	4.305,00
08REGC/E	2008	86433	4562,48	OCCHIALE PER MICROCHIRURGIA-	570,31
08REGC/E	2008	86434	4562,48	OCCHIALE PER MICROCHIRURGIA-	570,31
08REGC/E	2008	86465	9457,16	BANCO DA LAVORO-	945,72
08REGC/E	2008	86477	26340	VIDEO/ELETTRONISTAGMOGRAFO-	3.292,50
08REGC/E	2008	86482	3540	ELETTROCARDIOGRAFO-	529,65
08REGC/E	2008	86483	3540	ELETTROCARDIOGRAFO-	529,65
08REGC/E	2008	86484	3540	ELETTROCARDIOGRAFO-	529,65
08REGC/E	2008	86485	3540	ELETTROCARDIOGRAFO-	529,65
08REGC/E	2008	86486	3540	ELETTROCARDIOGRAFO-	529,65
08REGC/E	2008	86487	3540	ELETTROCARDIOGRAFO-	529,65
08REGC/E	2008	86488	3540	ELETTROCARDIOGRAFO-	529,65
08REGC/E	2008	86489	3540	ELETTROCARDIOGRAFO-	529,65
08REGC/E	2008	86490	3540	ELETTROCARDIOGRAFO-	529,65
08REGC/E	2008	86491	3540	ELETTROCARDIOGRAFO-	529,65
08REGC/E	2008	86492	3540	ELETTROCARDIOGRAFO-	529,65
08REGC/E	2008	86493	3540	ELETTROCARDIOGRAFO-	529,65
08REGC/E	2008	86549	4562,48	OCCHIALE PER MICROCHIRURGIA-	570,31
08REGC/E	2008	86550	4562,48	OCCHIALE PER MICROCHIRURGIA-	570,31
08REGC/E	2008	86551	4562,48	OCCHIALE PER MICROCHIRURGIA-	570,31
08REGC/E	2008	86561	582	SGABELLO CHIRURGICO-	58,20
08REGC/E	2008	86562	582	SGABELLO CHIRURGICO-	58,20
08REGC/E	2008	86563	881,28	SGABELLO CHIRURGICO-	88,13
08REGC/E	2008	86564	881,28	SGABELLO CHIRURGICO-	88,13
08REGC/E	2008	86565	7363,2	MONITOR-	1.009,80
08REGC/E	2008	86566	7363,2	MONITOR-	1.009,80
08REGC/E	2008	86567	4465,2	MONITOR-	645,60
08REGC/E	2008	86574	719,28	ARMADIO-	71,93
08REGC/E	2008	86575	874,8	ARMADIO CASELLARIO-	87,48
08REGC/E	2008	86768	1776	FRIGORIFERO PER LABORATORIO-	222,00
08REGC/E	2008	86769	1776	FRIGORIFERO PER LABORATORIO-	222,00
08REGC/E	2008	86770	1776	FRIGORIFERO PER LABORATORIO-	222,00
08REGC/E	2008	86771	1776	FRIGORIFERO PER LABORATORIO-	222,00
08REGC/E	2008	87019	4562,48	OCCHIALE PER MICROCHIRURGIA-	570,31
CORSI	2008	87024	1680	TENDE/TENDAGGI-	168,00
CORSI	2008	87025	3528	TENDE/TENDAGGI-	352,80
08REGC/E	2008	87042	39480	BIOMETRO OTTICO COMPUTERIZZATO-	4.935,00
SPERIMEN	2008	87131	1710	PERSONAL COMPUTER PORTATILE-	171,00
08REGC/E	2008	87255	1021,63	CARRELLO CARTELLE CLINICHE-	102,16
08REGC/E	2008	87256	1021,63	CARRELLO CARTELLE CLINICHE-	102,16
08REGC/E	2008	87257	22848	ESTRATTORE DI ACIDI NUCLEICI-	2.801,52
08REGC/E	2008	87384	1776	FRIGORIFERO PER LABORATORIO-	222,00
08REGC/E	2008	87385	1776	FRIGORIFERO PER LABORATORIO-	222,00
08REGC/E	2008	87386	1776	FRIGORIFERO PER LABORATORIO-	222,00
08REGC/E	2008	87387	679,8	BILANCIA PESAPERSONE-	84,98
08REGC/E	2008	87388	679,8	BILANCIA PESAPERSONE-	84,98
08REGC/E	2008	87389	679,8	BILANCIA PESAPERSONE-	84,98
08REGC/E	2008	87390	679,8	BILANCIA PESAPERSONE-	84,98
08REGC/E	2008	87878	1494,97	BARELLA-	186,87
08REGC/E	2008	87879	1494,97	BARELLA-	186,87
08REGC/E	2008	87880	1494,97	BARELLA-	186,87
08REGC/E	2008	87881	1494,97	BARELLA-	186,87
08REGC/E	2008	87882	1494,97	BARELLA-	186,87
08REGC/E	2008	87883	1494,97	BARELLA-	186,87
08REGC/E	2008	87884	1494,97	BARELLA-	186,87
08REGC/E	2008	87885	1494,97	BARELLA-	186,87
08REGC/E	2008	87886	1494,97	BARELLA-	186,87
08REGC/E	2008	87887	1494,97	BARELLA-	186,87
08REGC/E	2008	87888	1494,97	BARELLA-	186,87
08REGC/E	2008	87889	1494,97	BARELLA-	186,87

Tabella N.I.2.2

CODICE FONDO	ANNO	NUMERO INTROITO	VALORE AMMORTIZZABILE	DESCRIZIONE	QUOTA AMMORTAMENTO NON SOGGETTO A STERILIZZAZIONE
08REGC/E	2008	87890	1494,97	BARELLA-	186,87
08REGC/E	2008	87891	1494,97	BARELLA-	186,87
08REGC/E	2008	87892	1494,97	BARELLA-	186,87
08REGC/E	2008	87893	1494,97	BARELLA-	186,87
08REGC/E	2008	87894	1494,97	BARELLA-	186,87
08REGC/E	2008	87895	1494,97	BARELLA-	186,87
08REGC/E	2008	87896	1494,97	BARELLA-	186,87
CORSI	2008	87897	1494,97	ATTREZZATURA PER ADDESTRAMENTO-	186,87
CORSI	2008	87898	1494,97	ATTREZZATURA PER ADDESTRAMENTO-	186,87
CORSI	2008	87899	1494,97	ATTREZZATURA PER ADDESTRAMENTO-	186,87
08REGC/E	2008	87900	1026	ASPIRATORE MEDICO CHIRURGICO-	128,25
08REGC/E	2008	87901	1026	ASPIRATORE MEDICO CHIRURGICO-	128,25
08REGC/E	2008	87902	1026	ASPIRATORE MEDICO CHIRURGICO-	128,25
08REGC/E	2008	87903	1026	ASPIRATORE MEDICO CHIRURGICO-	128,25
08REGC/E	2008	87904	1026	ASPIRATORE MEDICO CHIRURGICO-	128,25
08REGC/E	2008	87905	1026	ASPIRATORE MEDICO CHIRURGICO-	128,25
08REGC/E	2008	87906	1026	ASPIRATORE MEDICO CHIRURGICO-	128,25
08REGC/E	2008	87907	1026	ASPIRATORE MEDICO CHIRURGICO-	128,25
08REGC/E	2008	87908	1026	ASPIRATORE MEDICO CHIRURGICO-	128,25
08REGC/E	2008	87997	7800	ANALIZZATORE DI IMPEDENZA CORPOREA-	975,00
08REGC/E	2008	87999	19536	BISTURI AD ULTRASUONI-	2.442,00
08REGC/E	2008	88015	2225,66	BARELLA-	278,21
08REGC/E	2008	88016	2225,66	BARELLA-	278,21
08REGC/E	2008	88017	2225,66	BARELLA-	278,21
08REGC/E	2008	88018	2225,66	BARELLA-	278,21
08REGC/E	2008	88020	1099,2	ARMADIO TECNICO "RACK"-	106,76
08REGC/E	2008	88021	1099,2	ARMADIO TECNICO "RACK"-	106,76
08REGC/E	2008	88022	1099,2	ARMADIO TECNICO "RACK"-	106,76
08REGC/E	2008	88039	679,8	BILANCIA PESAPERSONE-	84,98
08REGC/E	2008	88040	679,8	BILANCIA PESAPERSONE-	84,98
08REGC/E	2008	88041	679,8	BILANCIA PESAPERSONE-	84,98
08REGC/E	2008	88042	679,8	BILANCIA PESAPERSONE-	84,98
08REGC/E	2008	88043	679,8	BILANCIA PESAPERSONE-	84,98
SPONSOR	2008	88049	2058,23	APPARECCHIO FOTOGRAFICO-	212,85
08REGC/E	2008	88051	3075,6	LETTORE HOLTER-	384,45
08REGC/E	2008	88052	3075,6	LETTORE HOLTER-	384,45
08REGC/E	2008	88053	3075,6	LETTORE HOLTER-	384,45
08REGC/E	2008	88054	1860	REGISTRATORE HOLTER ECG-	255,08
08REGC/E	2008	88055	1860	REGISTRATORE HOLTER ECG-	255,08
08REGC/E	2008	88056	1860	REGISTRATORE HOLTER ECG-	232,50
08REGC/E	2008	88059	12000	AVVOLGITORE PER IMBALLAGGI-	1.500,00
08REGC/E	2008	88060	4562,48	OCCHIALE PER MICROCHIRURGIA-	570,31
08REGC/E	2008	88061	4562,48	OCCHIALE PER MICROCHIRURGIA-	570,31
SPONSOR	2008	88062	899,64	EMOVELOCIMETRO-	112,46
08REGC/E	2008	88067	982,72	ARMADIO-	98,27
08REGC/E	2008	88068	1770	FRIGORIFERO PER LABORATORIO-	221,25
08REGC/E	2008	88069	1730,1	CONDIZIONATORE-	216,26
08REGC/E	2008	88070	1730,1	CONDIZIONATORE-	216,26
08REGC/E	2008	88071	567,9	SCRIVANIA-	56,79
08REGC/E	2008	88073	938,28	ARMADIO-	93,83
08REGC/E	2008	88076	518,52	SCRIVANIA-	51,85
08REGC/E	2008	88079	1382,74	ARMADIO-	138,27
08REGC/E	2008	88081	1584	FRIGORIFERO PER LABORATORIO-	198,00
08REGC/E	2008	88082	1584	FRIGORIFERO PER LABORATORIO-	198,00
08REGC/E	2008	88083	1584	FRIGORIFERO PER LABORATORIO-	198,00
08REGC/E	2008	88084	1584	FRIGORIFERO PER LABORATORIO-	198,00
08REGC/E	2008	88356	8624,4	LAVAGGIO E TERMODISINFEZIONE;MACCHINA PER-	1.078,05
08REGC/E	2008	88358	3090	CONTENITORE CRIOGENICO-	386,25
08REGC/E	2008	88359	3090	CONTENITORE CRIOGENICO-	386,25
08REGC/E	2008	88362	3000	FRIGORIFERO PER LABORATORIO-	375,00
08REGC/E	2008	88363	3000	FRIGORIFERO PER LABORATORIO-	375,00
08REGC/E	2008	88408	3840	BARELLA-	480,00
08REGC/E	2008	88409	3840	BARELLA-	480,00
08REGC/E	2008	88410	3840	BARELLA-	480,00
08REGC/E	2008	88423	1866	DISTRUGGI DOCUMENTI-	186,60
08REGC/E	2008	88424	1866	DISTRUGGI DOCUMENTI-	186,60
08REGC/E	2008	88425	1866	DISTRUGGI DOCUMENTI-	186,60
08REGC/E	2008	88426	1866	DISTRUGGI DOCUMENTI-	186,60
08REGC/E	2008	88427	1866	DISTRUGGI DOCUMENTI-	186,60
08REGC/E	2008	88428	1866	DISTRUGGI DOCUMENTI-	186,60
08REGC/E	2008	88429	1866	DISTRUGGI DOCUMENTI-	186,60
08REGC/E	2008	88430	1866	DISTRUGGI DOCUMENTI-	186,60
08REGC/E	2008	88431	1866	DISTRUGGI DOCUMENTI-	186,60
08REGC/E	2008	88443	1772,8	ASPIRATORE MEDICO CHIRURGICO-	221,60
08REGC/E	2008	88444	1772,8	ASPIRATORE MEDICO CHIRURGICO-	221,60
08REGC/E	2008	88445	1772,8	ASPIRATORE MEDICO CHIRURGICO-	221,60
08REGC/E	2008	88446	1772,8	ASPIRATORE MEDICO CHIRURGICO-	221,60
08REGC/E	2008	88447	1772,8	ASPIRATORE MEDICO CHIRURGICO-	221,60
08REGC/E	2008	88448	1772,8	ASPIRATORE MEDICO CHIRURGICO-	221,60
08REGC/E	2008	88449	1772,8	ASPIRATORE MEDICO CHIRURGICO-	221,60
08REGC/E	2008	88450	1772,8	ASPIRATORE MEDICO CHIRURGICO-	221,60
08REGC/E	2008	88451	1772,8	ASPIRATORE MEDICO CHIRURGICO-	221,60
08REGC/E	2008	88453	972,25	ASPIRATORE MEDICO CHIRURGICO-	121,53
08REGC/E	2008	88454	972,25	ASPIRATORE MEDICO CHIRURGICO-	121,53
08REGC/E	2008	88455	972,25	ASPIRATORE MEDICO CHIRURGICO-	121,53
08REGC/E	2008	88456	1363,69	ASPIRATORE MEDICO CHIRURGICO-	170,46
08REGC/E	2008	88457	972,25	ASPIRATORE MEDICO CHIRURGICO-	121,53

Tabella N.I.2.2

CODICE FONDO	ANNO	NUMERO INTROITO	VALORE AMMORTIZZABILE	DESCRIZIONE	QUOTA AMMORTAMENTO NON SOGGETTO A STERILIZZAZIONE
08REGC/E	2008	88462	10800	SPETTROFOTOMETRO-	1.350,00
08REGC/E	2008	88471	4562,48	OCCHIALE PER MICROCHIRURGIA-	570,31
CORSI	2008	88476	1860	ATTREZZATURA PER ADDESTRAMENTO-	232,50
CORSI	2008	88477	1860	ATTREZZATURA PER ADDESTRAMENTO-	232,50
CORSI	2008	88478	2659,2	ATTREZZATURA PER ADDESTRAMENTO-	332,40
CORSI	2008	88479	2659,2	ATTREZZATURA PER ADDESTRAMENTO-	332,40
SPERIMEN	2008	88480	9000	FONTE LUMINOSA PER ENDOSCOPIA-	1.125,00
08REGC/E	2008	88482	734,4	INCUBATORE-	91,80
08REGC/E	2008	88485	2736	FRIGORIFERO PER LABORATORIO-	342,00
08REGC/E	2008	88486	2736	FRIGORIFERO PER LABORATORIO-	342,00
08REGC/E	2008	88487	2736	FRIGORIFERO PER LABORATORIO-	342,00
08REGC/E	2008	88488	2736	FRIGORIFERO PER LABORATORIO-	342,00
08REGC/E	2008	88493	5121,6	LAMPADA SCIALITICA-	640,20
08REGC/E	2008	88529	2064	PARETE DIVISORIA-	206,40
08REGC/E	2008	88530	3384	MOBILE BAR-	338,40
08REGC/E	2008	88546	810,12	DERMATOSCOPIO-	101,27
08REGC/E	2008	88547	810,12	DERMATOSCOPIO-	101,27
08REGC/E	2008	88548	810,12	DERMATOSCOPIO-	101,27
08REGC/E	2008	88549	810,12	DERMATOSCOPIO-	101,27
08REGC/E	2008	88550	810,12	DERMATOSCOPIO-	101,27
08REGC/E	2008	88551	810,12	DERMATOSCOPIO-	101,27
08REGC/E	2008	88560	679,8	BILANCIA PESAPERSONE-	84,98
08REGC/E	2008	88564	7320	INCLUSORE/RICICLATORE DI PARAFFINA-	915,00
08REGC/E	2008	88607	5094,48	MICROSCOPIO OTTICO DA LABORATORIO-	636,81
08REGC/E	2008	88608	5094,48	MICROSCOPIO OTTICO DA LABORATORIO-	636,81
08REGC/E	2008	88609	5094,48	MICROSCOPIO OTTICO DA LABORATORIO-	636,81
08REGC/E	2008	88610	4718,29	CUCINA COMPONIBILE-	589,79
CORSI	2008	88748	2163,6	ATTREZZATURA PER ADDESTRAMENTO-	270,45
08REGC/E	2008	88826	7986	INCUBATORE AD ANIDRIDE CARBONICA-	998,25
08REGC/E	2008	88827	7986	INCUBATORE AD ANIDRIDE CARBONICA-	998,25
08REGC/E	2008	88828	1243,2	STAMPANTE-	124,32
08REGC/E	2008	88830	1243,2	STAMPANTE-	124,32
08REGC/E	2008	88831	1243,2	STAMPANTE-	124,32
08REGC/E	2008	88833	1243,2	STAMPANTE-	124,32
08REGC/E	2008	88834	1243,2	STAMPANTE-	124,32
08REGC/E	2008	88835	1243,2	STAMPANTE-	124,32
08REGC/E	2008	88836	1243,2	STAMPANTE-	124,32
08REGC/E	2008	88837	1243,2	STAMPANTE-	124,32
08REGC/E	2008	88838	1243,2	STAMPANTE-	124,32
08REGC/E	2008	88839	1243,2	STAMPANTE-	124,32
08REGC/E	2008	88840	1243,2	STAMPANTE-	124,32
08REGC/E	2008	88842	1243,2	STAMPANTE-	124,32
08REGC/E	2008	88843	1243,2	STAMPANTE-	124,32
08REGC/E	2008	88844	1243,2	STAMPANTE-	124,32
08REGC/E	2008	88846	1243,2	STAMPANTE-	124,32
08REGC/E	2008	88847	1243,2	STAMPANTE-	124,32
08REGC/E	2008	88848	1243,2	STAMPANTE-	124,32
08REGC/E	2008	88849	1243,2	STAMPANTE-	124,32
08REGC/E	2008	88850	1243,2	STAMPANTE-	124,32
08REGC/E	2008	88851	1243,2	STAMPANTE-	124,32
08REGC/E	2008	88852	1243,2	STAMPANTE-	124,32
08REGC/E	2008	88853	1243,2	STAMPANTE-	124,32
08REGC/E	2008	88854	1243,2	STAMPANTE-	124,32
08REGC/E	2008	88855	1243,2	STAMPANTE-	124,32
08REGC/E	2008	88856	1243,2	STAMPANTE-	124,32
08REGC/E	2008	88857	1243,2	STAMPANTE-	124,32
08REGC/E	2008	88864	772,8	TENDE/TENDAGGI-	77,28
08REGC/E	2008	88865	672	TENDE/TENDAGGI-	67,20
08REGC/E	2008	88886	2040	CARRELLO PORTAGHIACCIO-	255,00
08REGC/E	2008	88895	708,62	CARRELLO PER ATTREZZATURA SANITARIA-	88,58
08REGC/E	2008	88896	708,62	CARRELLO PER ATTREZZATURA SANITARIA-	88,58
08REGC/E	2008	88965	900	SISTEMA INTERFONICO-	90,00
08REGC/E	2008	88968	2481,6	DERMOGRAFO-	310,20
08REGC/E	2008	89054	1772,8	ASPIRATORE MEDICO CHIRURGICO-	221,60
08REGC/E	2008	89055	972,25	ASPIRATORE MEDICO CHIRURGICO-	121,53
CORSI	2008	89063	3722,4	ATTREZZATURA PER ADDESTRAMENTO-	465,30
08REGC/E	2008	89396	7439,64	AMPLIFICATORE DI SEQUENZE NUCLEOTIDICHE-	929,96
08REGC/E	2008	89397	7439,64	AMPLIFICATORE DI SEQUENZE NUCLEOTIDICHE-	929,96
08REGC/E	2008	89398	7439,64	AMPLIFICATORE DI SEQUENZE NUCLEOTIDICHE-	929,96
08REGC/E	2008	89399	7439,64	AMPLIFICATORE DI SEQUENZE NUCLEOTIDICHE-	929,96
08REGC/E	2008	89449	594	STAMPANTE-	59,40
08REGCE	2008	89454	111744	BISTURI AD ULTRASUONI-	13.968,00
08REGC/E	2008	89455	1428	LETTINO PER FISIOTERAPIA-	178,50
CORSI	2008	89458	10797,7	ARREDI VARI-	1.097,62
08REGC/E	2008	89464	2370	BARELLA SEDIA-	293,94
08REGC/E	2008	89465	2370	BARELLA SEDIA-	292,14
08REGC/E	2008	89468	5385,12	ARREDI VARI-	922,46
08REGC/E	2008	89471	5478,72	ARREDI VARI-	1.161,28
08REGC/E	2008	89497	2370	BARELLA SEDIA-	292,14
08REGC/E	2008	89498	2370	BARELLA SEDIA-	292,14
08REGC/E	2008	89499	7286,4	RESECTOSCOPIO-	946,50
08REGC/E	2008	89501	5122,8	URETERONEFROSCOPIO-	640,35
08REGC/E	2008	89502	4466,52	NEFROSCOPIO-	558,32
08REGC/E	2008	89534	7800	CENTRIFUGA REFRIGERATA-	1.214,63
08REGC/E	2008	89538	7800	CENTRIFUGA REFRIGERATA-	1.214,63
08REGCE	2008	89540	94620	PORTATILE PER RADIOSCOPIA;APPARECCHIO PER-	11.827,50
08REGCE	2008	89541	108420	PORTATILE PER RADIOSCOPIA;APPARECCHIO PER-	13.552,50

Tabella N.I.2.2

CODICE FONDO	ANNO	NUMERO INTROITO	VALORE AMMORTIZZABILE	DESCRIZIONE	QUOTA AMMORTAMENTO NON SOGGETTO A STERILIZZAZIONE
08REGCE	2008	89550	145560	FLUORANGIOGRAFO-	18.195,00
08REGCE	2008	89647	98988	ECOTOMOGRAFO PORTATILE-	15.436,43
08REGCE	2008	89648	1308	RIPRODUTTORE VIDEO PER BIOIMMAGINI-	163,50
08REGCE	2008	89649	2592	RIPRODUTTORE VIDEO PER BIOIMMAGINI-	324,00
09REGC/E	2008	89678	35062,8	VENTILATORE POLMONARE-	395,63
09REGC/E	2008	89679	35062,8	VENTILATORE POLMONARE-	395,93
09REGC/E	2008	89680	35062,8	VENTILATORE POLMONARE-	395,93
09REGC/E	2008	89684	35062,8	VENTILATORE POLMONARE-	395,63
09REGC/E	2008	89685	35062,8	VENTILATORE POLMONARE-	395,63
08REGC/E	2008	89825	792	STAMPANTE-	79,20
08REGC/E	2008	89826	792	STAMPANTE-	79,20
08REGC/E	2008	89990	5496	ACCESSORI PER APPARECCHIATURE SANITARIE-	687,00
08REGC/E	2008	89991	2268	ACCESSORI PER APPARECCHIATURE SANITARIE-	283,50
08REGC/E	2008	89992	1836	ACCESSORI PER APPARECCHIATURE SANITARIE-	229,50
09REGC/E	2009	89827	792	STAMPANTE-	92,28
09REGC/E	2009	89828	792	STAMPANTE-	92,28
09REGC/E	2009	89829	792	STAMPANTE-	79,20
09REGC/E	2009	89830	792	STAMPANTE-	79,20
09REGC/E	2009	89831	792	STAMPANTE-	79,20
09REGC/E	2009	89832	792	STAMPANTE-	92,28
09REGC/E	2009	89833	792	STAMPANTE-	79,20
09REGC/E	2009	89834	792	STAMPANTE-	92,28
09REGC/E	2009	89835	792	STAMPANTE-	79,20
09REGC/E	2009	89836	792	STAMPANTE-	79,20
09REGC/E	2009	89837	792	STAMPANTE-	79,20
09REGC/E	2009	89838	792	STAMPANTE-	79,20
09REGC/E	2009	89839	792	STAMPANTE-	79,20
09REGCE	2009	89997	150000	TAVOLO OPERATORIO-	18.750,00
SPERIMEN	2009	90137	6600	NASO FARINGO/LARINGOSCOPIO-	825,00
09REGC/E	2009	90270	27081,58	CROMATOGRAFO IN FASE LIQUIDA AD ELEVATE PRESTAZIONI-	4.470,00
09REGC/E	2009	90300	16800	SOFTWARE-	2.100,00
CORSI	2009	90531	522,12	ATTREZZATURA PER ADDESTRAMENTO-	65,27
09REGC/E	2009	90541	1248	LAVELLO-	156,00
09REGC/E	2009	91042	673,19	CARRELLO PORTA APPARECCHI/ACCESSORI-	84,15
09REGC/E	2009	91043	673,19	CARRELLO PORTA APPARECCHI/ACCESSORI-	84,15
09REGC/E	2009	91044	673,19	CARRELLO PORTA APPARECCHI/ACCESSORI-	84,15
09REGC/E	2009	91045	673,19	CARRELLO PORTA APPARECCHI/ACCESSORI-	84,15
09REGC/E	2009	91056	4118,58	ARMADIO ATTREZZATO-	411,86
09REGC/E	2009	91057	1514,16	BANCO DA LAVORO-	151,42
09REGC/E	2009	91058	1514,16	BANCO DA LAVORO-	151,42
09REGC/E	2009	91059	1514,16	BANCO DA LAVORO-	151,42
09REGC/E	2009	91060	694,44	ARMADIO PENSILE-	69,44
09REGC/E	2009	91069	1069,2	ARMADIO-	106,92
09REGC/E	2009	91070	2385,84	ARMADIO-	238,58
09REGC/E	2009	91071	3834	ARMADIO ATTREZZATO-	383,40
09REGC/E	2009	91072	3155,71	ARMADIO ATTREZZATO-	315,57
09REGC/E	2009	91073	1213,92	ARMADIO ATTREZZATO-	121,39
09REGC/E	2009	91074	1580,28	BANCO DA LAVORO-	158,02
09REGC/E	2009	91075	1183,82	BANCO DA LAVORO-	118,38
09REGC/E	2009	91076	1213,92	ARMADIO ATTREZZATO-	121,39
09REGC/E	2009	91077	2762,1	ARMADIO ATTREZZATO-	276,21
09REGC/E	2009	91078	1185,3	ARMADIO ATTREZZATO-	118,53
09REGC/E	2009	91079	1185,3	ARMADIO ATTREZZATO-	118,53
09REGC/E	2009	91081	1213,92	ARMADIO ATTREZZATO-	121,39
09REGC/E	2009	91082	27779,04	LARINGOSTROBOVIDEOSCOPIO-	3.472,38
09REGC/E	2009	91083	9154,56	LARINGOVIDEOSCOPIO-	1.144,32
09REGC/E	2009	91084	3600	FONTE LUMINOSA PER ENDOSCOPIA-	450,00
09REGC/E	2009	91093	7020	MONITORAGGIO DEL SISTEMA NERVOSO;SISTEMA PER-	877,50
09REGC/E	2009	91094	7020	MONITORAGGIO DEL SISTEMA NERVOSO;SISTEMA PER-	877,50
09REGC/E	2009	91098	5400	SONDA PER APPARECCHIATURA SANITARIA-	675,00
09REGC/E	2009	91099	12000	LARINGOVIDEOSCOPIO-	1.500,00
09REGC/E	2009	91100	12000	LARINGOVIDEOSCOPIO-	1.500,00
09REGC/E	2009	91101	12000	LARINGOVIDEOSCOPIO-	1.500,00
09REGCE	2009	91119	55500	ANESTESIA;APPARECCHIO PER-	6.917,90
SPERIMEN	2009	91119	55500	ANESTESIA;APPARECCHIO PER-	105,85
09REGC/E	2009	91123	6000	POMPA DI INFUSIONE-	750,00
09REGC/E	2009	91124	6000	POMPA DI INFUSIONE-	750,00
09REGCE	2009	91125	76063,2	ECOTOMOGRAFO-	10.319,70
09REGCE	2009	91126	1014	RIPRODUTTORE VIDEO PER BIOIMMAGINI-	126,75
09REGCE	2009	91128	3050,4	VIDEOREGISTRATORE PER BIOIMMAGINI-	381,30
09REGC/E	2009	91167	1180,44	ARMADIO-	118,04
09REGC/E	2009	91168	1294,08	CARRELLO-	129,41
09REGC/E	2009	91169	1350	CARRELLO ATTREZZATO-	168,75
09REGCE	2009	91278	3191,16	MONITOR-	398,90
09REGCE	2009	91279	3191,16	MONITOR-	398,90
09REGCE	2009	91280	3191,16	MONITOR-	394,57
09REGCE	2009	91281	3191,16	MONITOR-	394,57
09REGCE	2009	91282	3191,16	MONITOR-	398,90
09REGCE	2009	91283	3191,16	MONITOR-	396,76
09REGCE	2009	91284	3191,16	MONITOR-	396,76
09REGCE	2009	91285	3191,16	MONITOR-	396,76
09REGCE	2009	91286	3191,16	MONITOR-	398,90
09REGCE	2009	91287	3191,16	MONITOR-	398,90
09REGCE	2009	91288	3191,16	MONITOR-	398,90
09REGCE	2009	91289	3191,16	MONITOR-	398,90
09REGCE	2009	91290	3191,16	MONITOR-	398,90
09REGCE	2009	91291	3191,16	MONITOR-	398,90

Tabella N.I.2.2

CODICE FONDO	ANNO	NUMERO INTROITO	VALORE AMMORTIZZABILE	DESCRIZIONE	QUOTA AMMORTAMENTO NON SOGGETTO A STERILIZZAZIONE
09REGCE	2009	91292	3191,16	MONITOR-	398,90
09REGCE	2009	91293	3191,16	MONITOR-	398,90
09REGCE	2009	91294	2491,68	MONITOR-	311,46
09REGCE	2009	91295	2491,68	MONITOR-	311,46
09REGCE	2009	91296	2491,68	MONITOR-	311,46
09REGCE	2009	91297	2491,68	MONITOR-	311,46
09REGCE	2009	91298	2491,68	MONITOR-	311,46
09REGCE	2009	91299	2491,68	MONITOR-	311,46
09REGCE	2009	91300	2491,68	MONITOR-	311,46
09REGCE	2009	91301	2491,68	MONITOR-	311,46
09REGCE	2009	91302	2491,68	MONITOR-	311,46
09REGCE	2009	91303	2491,68	MONITOR-	311,46
09REGCE	2009	91304	2491,68	MONITOR-	311,46
09REGCE	2009	91305	2491,68	MONITOR-	311,46
09REGCE	2009	91306	2491,68	MONITOR-	311,46
SPTECNIC	2009	91465	379973,04	PREFABBRICATO PRESSO ELISUPERFICIE	449,60
SPTECNIC	2009	91478	85,63	DEPOSITO TEMPORANEO RIFIUTI	1.229,90
ALTROC/E	2009	91494	467764	TOMOGRAFO A RISONANZA MAGNETICA-	2.754,00
09REGC/E	2009	91559	577,2	TRAVE TESTALETTO/BARRA TECNICA-	195,00
09REGC/E	2009	91560	577,2	TRAVE TESTALETTO/BARRA TECNICA-	195,00
09REGC/E	2009	91649	2880	MONITOR-	360,00
09REGCE	2009	91724	150000	SOFTWARE-	18.750,00
09REGC/E	2009	91823	3600	ELETTROCARDIOGRAFO-	540,00
09REGC/E	2009	91824	3600	ELETTROCARDIOGRAFO-	540,00
09REGC/E	2009	91825	3600	ELETTROCARDIOGRAFO-	540,00
09REGC/E	2009	91826	3600	ELETTROCARDIOGRAFO-	540,00
09REGC/E	2009	91938	35760	CONTENITORE CRIOGENICO-	4.470,00
09REGCE	2009	91939	976,8	LETTINO VISITA-	122,10
09REGCE	2009	91940	976,8	LETTINO VISITA-	122,10
09REGCE	2009	91941	976,8	LETTINO VISITA-	122,10
09REGCE	2009	91942	976,8	LETTINO VISITA-	122,10
09REGCE	2009	91943	976,8	LETTINO VISITA-	122,10
09REGCE	2009	91944	976,8	LETTINO VISITA-	122,10
09REGCE	2009	91945	976,8	LETTINO VISITA-	122,10
09REGCE	2009	91946	976,8	LETTINO VISITA-	122,10
09REGCE	2009	91947	976,8	LETTINO VISITA-	122,10
09REGCE	2009	91948	976,8	LETTINO VISITA-	122,10
09REGCE	2009	91949	976,8	LETTINO VISITA-	122,10
09REGCE	2009	91950	976,8	LETTINO VISITA-	122,10
09REGCE	2009	91951	976,8	LETTINO VISITA-	122,10
09REGCE	2009	91952	976,8	LETTINO VISITA-	122,10
09REGCE	2009	91953	976,8	LETTINO VISITA-	122,10
09REGCE	2009	91954	976,8	LETTINO VISITA-	122,10
09REGCE	2009	91955	976,8	LETTINO VISITA-	122,10
09REGCE	2009	91956	976,8	LETTINO VISITA-	122,10
09REGCE	2009	91957	976,8	LETTINO VISITA-	122,10
09REGCE	2009	91958	976,8	LETTINO VISITA-	122,10
09REGCE	2009	91959	976,8	LETTINO VISITA-	122,10
09REGCE	2009	91960	976,8	LETTINO VISITA-	122,10
09REGCE	2009	91961	976,8	LETTINO VISITA-	122,10
09REGCE	2009	91962	1380	LETTINO GINECOLOGICO-	172,50
ALTROC/E	2009	91977	1572	PERSONAL COMPUTER PORTATILE-	157,20
09REGC/E	2009	92274	23520	SOFTWARE-	2.940,00
09REGC/E	2009	92423	1866	DISTRUGGI DOCUMENTI-	186,60
09REGC/E	2009	92424	1866	DISTRUGGI DOCUMENTI-	186,60
09REGC/E	2009	92425	1866	DISTRUGGI DOCUMENTI-	186,60
09REGC/E	2009	92426	1866	DISTRUGGI DOCUMENTI-	186,60
CORSI	2009	92489	4896	ATTREZZATURA PER ADDESTRAMENTO-	612,00
09REGC/E	2009	92490	3948	SOLLEVAMALATI;APPARECCHIO PER-	882,00
09REGC/E	2009	92491	3948	SOLLEVAMALATI;APPARECCHIO PER-	612,00
09REGC/E	2009	92492	3948	SOLLEVAMALATI;APPARECCHIO PER-	612,00
09REGC/E	2009	92493	3948	SOLLEVAMALATI;APPARECCHIO PER-	612,00
09REGC/E	2009	92494	3948	SOLLEVAMALATI;APPARECCHIO PER-	612,00
09REGC/E	2009	92495	3948	SOLLEVAMALATI;APPARECCHIO PER-	657,00
09REGC/E	2009	92595	47466,78	OPERE AGGIUNTIVE SISTEMA POLIFUNZIONALE PER RADIOLOGIA DIGITALE-	5.933,35
SPERIMEN	2009	92609	1490,4	ARMADIO-	149,04
09REGCE	2009	92620	4343,04	BANCO DA LAVORO-	630,87
09REGCE	2009	92621	5157,6	BANCO DA LAVORO-	515,76
09REGCE	2009	92622	1291,2	BANCO DA LAVORO-	129,12
09REGCE	2009	92623	997,44	BANCO DA LAVORO-	99,74
09REGCE	2009	92624	637,44	ARMADIO-	63,74
09REGCE	2009	92625	637,44	ARMADIO-	63,74
09REGCE	2009	92626	634,56	ARMADIO-	63,46
09REGCE	2009	92627	634,56	ARMADIO-	63,46
09REGCE	2009	92633	1828,8	BANCO DA LAVORO-	182,88
09REGCE	2009	92635	941,28	BANCO DA LAVORO-	94,13
09REGCE	2009	92637	2600,64	BANCO DA LAVORO-	260,06
09REGCE	2009	92638	7283,52	BANCO DA LAVORO-	728,35
09REGCE	2009	92641	4207,68	BANCO DA LAVORO-	420,77
09REGCE	2009	92648	1009,92	BANCO DA LAVORO-	100,99
09REGCE	2009	92649	1876,8	BANCO DA LAVORO-	187,68
09REGCE	2009	92651	3834,24	BANCO DA LAVORO-	383,42
09REGCE	2009	92652	1928,64	BANCO DA LAVORO-	192,86
09REGCE	2009	92653	658,08	BANCO DA LAVORO-	65,81
09REGCE	2009	92655	643,2	ARMADIO-	64,32
09REGCE	2009	92656	643,2	ARMADIO-	64,32
09REGCE	2009	92657	2944,32	BANCO DA LAVORO-	294,43

Tabella N.I.2.2

CODICE FONDO	ANNO	NUMERO INTROITO	VALORE AMMORTIZZABILE	DESCRIZIONE	QUOTA AMMORTAMENTO NON SOGGETTO A STERILIZZAZIONE
09REGCE	2009	92659	8299,2	BANCO DA LAVORO-	829,92
09REGCE	2009	92663	5399,04	BANCO DA LAVORO-	539,90
09REGCE	2009	92664	1410,96	TAVOLO-	141,10
09REGCE	2009	92665	1659,84	BANCO DA LAVORO-	165,98
09REGCE	2009	92666	4885,44	BANCO DA LAVORO-	488,54
09REGCE	2009	92667	665,28	BANCO DA LAVORO-	66,53
09REGCE	2009	92669	1200	TAVOLO-	120,00
09REGCE	2009	92670	5849,28	BANCO DA LAVORO-	584,93
09REGCE	2009	92671	1860,48	BANCO DA LAVORO-	186,05
09REGCE	2009	92672	1325,28	BANCO LAVELLO-	132,53
09REGCE	2009	92673	2651,52	BANCO DA LAVORO-	265,15
09REGCE	2009	92675	1553,28	BANCO DA LAVORO-	155,33
09REGCE	2009	92677	1097,28	BANCO DA LAVORO-	109,73
09REGCE	2009	92678	747,84	BANCO DA LAVORO-	74,78
09REGCE	2009	92679	1070,4	BANCO DA LAVORO-	107,04
09REGCE	2009	92682	1651,2	BANCO DA LAVORO-	165,12
09REGCE	2009	92683	584,16	ARMADIO-	58,42
09REGCE	2009	92684	584,16	ARMADIO-	58,42
09REGCE	2009	92685	584,16	ARMADIO-	58,42
09REGCE	2009	92686	584,16	ARMADIO-	58,42
09REGCE	2009	92687	1171,2	BANCO LAVELLO-	117,12
09REGCE	2009	92688	1464,96	BANCO DA LAVORO-	146,50
09REGCE	2009	92689	634,56	ARMADIO-	63,46
09REGCE	2009	92690	634,56	ARMADIO-	63,46
09REGCE	2009	92691	1039,68	BANCO DA LAVORO-	103,97
09REGCE	2009	92702	1770	FRIGORIFERO PER LABORATORIO-	221,25
09REGCE	2009	92703	1770	FRIGORIFERO PER LABORATORIO-	221,25
09REGCE	2009	92704	1770	FRIGORIFERO PER LABORATORIO-	221,25
09REGCE	2009	92705	1770	FRIGORIFERO PER LABORATORIO-	221,25
09REGCE	2009	92706	1770	FRIGORIFERO PER LABORATORIO-	221,25
09REGCE	2009	92707	1720,8	FRIGORIFERO PER LABORATORIO-	215,10
09REGCE	2009	92708	1720,8	FRIGORIFERO PER LABORATORIO-	215,10
09REGCE	2009	92709	1720,8	FRIGORIFERO PER LABORATORIO-	215,10
09REGCE	2009	92710	1720,8	FRIGORIFERO PER LABORATORIO-	215,10
09REGCE	2009	92711	1720,8	FRIGORIFERO PER LABORATORIO-	215,10
09REGCE	2009	92712	1720,8	FRIGORIFERO PER LABORATORIO-	215,10
09REGCE	2009	92713	1720,8	FRIGORIFERO PER LABORATORIO-	215,10
09REGCE	2009	92714	1720,8	FRIGORIFERO PER LABORATORIO-	215,10
09REGCE	2009	92715	1720,8	FRIGORIFERO PER LABORATORIO-	215,10
09REGCE	2009	92716	1720,8	FRIGORIFERO PER LABORATORIO-	215,10
09REGCE	2009	92719	976,8	LETTINO VISITA-	122,10
09REGCE	2009	92720	976,8	LETTINO VISITA-	122,10
09REGCE	2009	92721	976,8	LETTINO VISITA-	122,10
09REGCE	2009	92722	976,8	LETTINO VISITA-	122,10
09REGCE	2009	92723	976,8	LETTINO VISITA-	122,10
09REGCE	2009	92724	976,8	LETTINO VISITA-	122,10
09REGCE	2009	92725	976,8	LETTINO VISITA-	122,10
09REGCE	2009	92726	976,8	LETTINO VISITA-	122,10
09REGCE	2009	92727	976,8	LETTINO VISITA-	122,10
09REGCE	2009	92728	976,8	LETTINO VISITA-	122,10
09REGCE	2009	92729	976,8	LETTINO VISITA-	122,10
09REGCE	2009	92730	976,8	LETTINO VISITA-	122,10
09REGCE	2009	92731	976,8	LETTINO VISITA-	122,10
09REGCE	2009	92732	976,8	LETTINO VISITA-	122,10
09REGCE	2009	92733	976,8	LETTINO VISITA-	122,10
09REGCE	2009	92734	976,8	LETTINO VISITA-	122,10
09REGCE	2009	92735	976,8	LETTINO VISITA-	122,10
09REGCE	2009	92736	976,8	LETTINO VISITA-	122,10
09REGCE	2009	92737	976,8	LETTINO VISITA-	122,10
09REGCE	2009	92738	976,8	LETTINO VISITA-	122,10
09REGCE	2009	92739	976,8	LETTINO VISITA-	122,10
09REGCE	2009	92740	976,8	LETTINO VISITA-	122,10
09REGCE	2009	92741	976,8	LETTINO VISITA-	122,10
09REGCE	2009	92742	976,8	LETTINO VISITA-	122,10
09REGCE	2009	92743	976,8	LETTINO VISITA-	122,10
09REGCE	2009	92744	976,8	LETTINO VISITA-	122,10
09REGCE	2009	92745	976,8	LETTINO VISITA-	122,10
09REGCE	2009	92746	976,8	LETTINO VISITA-	122,10
09REGCE	2009	92747	976,8	LETTINO VISITA-	122,10
09REGCE	2009	92748	976,8	LETTINO VISITA-	122,10
09REGCE	2009	92749	976,8	LETTINO VISITA-	122,10
09REGCE	2009	92750	976,8	LETTINO VISITA-	122,10
09REGCE	2009	92751	976,8	LETTINO VISITA-	122,10
09REGCE	2009	92752	976,8	LETTINO VISITA-	122,10
09REGCE	2009	92753	976,8	LETTINO VISITA-	122,10
09REGCE	2009	92754	976,8	LETTINO VISITA-	122,10
09REGCE	2009	92755	976,8	LETTINO VISITA-	122,10
09REGCE	2009	92756	976,8	LETTINO VISITA-	122,10
09REGCE	2009	92757	976,8	LETTINO VISITA-	122,10
09REGCE	2009	92758	976,8	LETTINO VISITA-	122,10
09REGCE	2009	92759	976,8	LETTINO VISITA-	122,10
09REGCE	2009	92760	976,8	LETTINO VISITA-	122,10
09REGCE	2009	92761	976,8	LETTINO VISITA-	122,10
09REGCE	2009	92762	976,8	LETTINO VISITA-	122,10
09REGCE	2009	92763	976,8	LETTINO VISITA-	122,10
09REGCE	2009	92764	976,8	LETTINO VISITA-	122,10
09REGCE	2009	92765	976,8	LETTINO VISITA-	122,10

Tabella N.I.2.2

CODICE FONDO	ANNO	NUMERO INTROITO	VALORE AMMORTIZZABILE	DESCRIZIONE	QUOTA AMMORTAMENTO NON SOGGETTO A STERILIZZAZIONE
09REGCE	2009	92766	976,8	LETTINO VISITA-	122,10
09REGCE	2009	92767	976,8	LETTINO VISITA-	122,10
09REGCE	2009	92768	976,8	LETTINO VISITA-	122,10
09REGCE	2009	92769	976,8	LETTINO VISITA-	122,10
09REGCE	2009	92770	976,8	LETTINO VISITA-	122,10
09REGCE	2009	92771	976,8	LETTINO VISITA-	122,10
09REGCE	2009	92772	976,8	LETTINO VISITA-	122,10
09REGCE	2009	92773	976,8	LETTINO VISITA-	122,10
09REGCE	2009	92774	976,8	LETTINO VISITA-	122,10
09REGCE	2009	92775	976,8	LETTINO VISITA-	122,10
09REGCE	2009	92776	976,8	LETTINO VISITA-	122,10
09REGCE	2009	92777	976,8	LETTINO VISITA-	122,10
09REGCE	2009	92778	976,8	LETTINO VISITA-	122,10
09REGCE	2009	92779	976,8	LETTINO VISITA-	122,10
09REGCE	2009	92780	976,8	LETTINO VISITA-	122,10
09REGCE	2009	92781	976,8	LETTINO VISITA-	122,10
09REGCE	2009	92782	976,8	LETTINO VISITA-	122,10
09REGCE	2009	92783	976,8	LETTINO VISITA-	122,10
09REGCE	2009	92784	976,8	LETTINO VISITA-	122,10
09REGCE	2009	92785	976,8	LETTINO VISITA-	122,10
09REGCE	2009	92786	976,8	LETTINO VISITA-	122,10
09REGCE	2009	92787	976,8	LETTINO VISITA-	122,10
09REGCE	2009	92788	976,8	LETTINO VISITA-	122,10
09REGCE	2009	92789	976,8	LETTINO VISITA-	122,10
09REGCE	2009	92790	976,8	LETTINO VISITA-	122,10
09REGCE	2009	92791	976,8	LETTINO VISITA-	122,10
09REGCE	2009	92792	976,8	LETTINO VISITA-	122,10
09REGCE	2009	92793	976,8	LETTINO VISITA-	122,10
09REGCE	2009	92794	976,8	LETTINO VISITA-	122,10
09REGCE	2009	92795	976,8	LETTINO VISITA-	122,10
09REGCE	2009	92796	976,8	LETTINO VISITA-	122,10
09REGCE	2009	92797	976,8	LETTINO VISITA-	122,10
09REGCE	2009	92798	976,8	LETTINO VISITA-	122,10
09REGCE	2009	92799	976,8	LETTINO VISITA-	122,10
09REGCE	2009	92800	976,8	LETTINO VISITA-	122,10
09REGCE	2009	92801	976,8	LETTINO VISITA-	122,10
09REGCE	2009	92802	976,8	LETTINO VISITA-	122,10
09REGCE	2009	92803	976,8	LETTINO VISITA-	122,10
09REGCE	2009	92804	976,8	LETTINO VISITA-	122,10
09REGCE	2009	92813	1770	FRIGORIFERO PER LABORATORIO-	221,25
09REGCE	2009	92814	1770	FRIGORIFERO PER LABORATORIO-	221,25
09REGCE	2009	92815	1770	FRIGORIFERO PER LABORATORIO-	221,25
09REGCE	2009	92816	1770	FRIGORIFERO PER LABORATORIO-	221,25
09REGCE	2009	92817	1770	FRIGORIFERO PER LABORATORIO-	221,25
09REGCE	2009	92818	1770	FRIGORIFERO PER LABORATORIO-	221,25
09REGCE	2009	92819	1770	FRIGORIFERO PER LABORATORIO-	221,25
09REGCE	2009	92820	1770	FRIGORIFERO PER LABORATORIO-	221,25
09REGCE	2009	92821	1770	FRIGORIFERO PER LABORATORIO-	221,25
09REGCE	2009	92822	1770	FRIGORIFERO PER LABORATORIO-	221,25
09REGCE	2009	92823	1770	FRIGORIFERO PER LABORATORIO-	221,25
SPERIMEN	2009	92824	1314	PERSONAL COMPUTER PORTATILE-	131,40
09REGCE	2009	92827	53160	CONTROPULSATORE-	6.645,00
09REGCE	2009	92828	53160	CONTROPULSATORE-	6.645,00
09REGC/E	2009	92835	7864,8	CAPPA ASPIRANTE/CHIMICA-	983,10
09REGCE	2009	92861	1770	FRIGORIFERO PER LABORATORIO-	221,25
09REGCE	2009	92862	1770	FRIGORIFERO PER LABORATORIO-	221,25
09REGCE	2009	92863	1770	FRIGORIFERO PER LABORATORIO-	221,25
09REGCE	2009	92864	1770	FRIGORIFERO PER LABORATORIO-	221,25
09REGCE	2009	92865	1770	FRIGORIFERO PER LABORATORIO-	221,25
09REGCE	2009	92866	1770	FRIGORIFERO PER LABORATORIO-	221,25
09REGCE	2009	92867	1770	FRIGORIFERO PER LABORATORIO-	221,25
CORSI	2009	92901	6288	RILEGATRICE/BROSSURATRICE-	628,80
09REGCE	2009	92902	13082,4	CENTRALE MONITORAGGIO-	1.269,93
09REGCE	2009	92906	1859,41	BARELLA-	232,43
09REGCE	2009	92907	1859,41	BARELLA-	232,43
09REGCE	2009	92908	1859,41	BARELLA-	232,43
09REGCE	2009	92909	1859,41	BARELLA-	232,43
09REGCE	2009	92910	1859,41	BARELLA-	232,43
09REGCE	2009	92911	1859,41	BARELLA-	232,43
09REGCE	2009	92912	1859,41	BARELLA-	232,43
09REGCE	2009	92913	1859,41	BARELLA-	232,43
09REGCE	2009	92914	1859,41	BARELLA-	232,43
09REGCE	2009	92915	1859,41	BARELLA-	232,43
09REGCE	2009	92916	1859,41	BARELLA-	232,43
09REGCE	2009	92917	1859,41	BARELLA-	232,43
09REGCE	2009	92918	1859,41	BARELLA-	232,43
09REGCE	2009	92919	1859,41	BARELLA-	232,43
09REGCE	2009	92920	1859,41	BARELLA-	232,43
09REGCE	2009	92921	1859,41	BARELLA-	232,43
09REGCE	2009	92922	1859,41	BARELLA-	232,43
09REGCE	2009	92923	1859,41	BARELLA-	232,43
09REGCE	2009	92924	1859,41	BARELLA-	232,43
09REGCE	2009	92925	1859,41	BARELLA-	232,43
09REGCE	2009	92926	1859,41	BARELLA-	232,43
09REGCE	2009	92927	1859,41	BARELLA-	232,43
09REGCE	2009	92928	1859,41	BARELLA-	232,43
09REGCE	2009	92929	1859,41	BARELLA-	232,43

Tabella N.I.2.2

CODICE FONDO	ANNO	NUMERO INTROITO	VALORE AMMORTIZZABILE	DESCRIZIONE	QUOTA AMMORTAMENTO NON SOGGETTO A STERILIZZAZIONE
09REGCE	2009	92930	1859,41	BARELLA-	232,43
09REGCE	2009	92931	1859,41	BARELLA-	232,43
09REGCE	2009	92932	1859,41	BARELLA-	232,43
09REGCE	2009	92933	1859,41	BARELLA-	232,43
09REGCE	2009	92934	1859,41	BARELLA-	232,43
09REGCE	2009	92935	1859,41	BARELLA-	232,43
09REGCE	2009	92936	1859,41	BARELLA-	232,43
09REGCE	2009	92937	1859,41	BARELLA-	232,43
09REGCE	2009	92938	1859,41	BARELLA-	232,43
09REGCE	2009	92939	1859,41	BARELLA-	232,43
09REGCE	2009	92940	1859,41	BARELLA-	232,43
09REGCE	2009	92989	2205,01	BARELLA-	275,63
09REGCE	2009	92990	2205,01	BARELLA-	275,63
09REGCE	2009	92991	2205,01	BARELLA-	275,63
09REGCE	2009	92992	2205,01	BARELLA-	275,63
09REGCE	2009	92993	2205,01	BARELLA-	275,63
09REGCE	2009	92994	2205,01	BARELLA-	275,63
09REGCE	2009	92995	2205,01	BARELLA-	275,63
09REGCE	2009	92996	2205,01	BARELLA-	275,63
09REGCE	2009	92997	2205,01	BARELLA-	275,63
09REGCE	2009	92998	2205,01	BARELLA-	275,63
09REGCE	2009	92999	2205,01	BARELLA-	275,63
09REGCE	2009	93000	2205,01	BARELLA-	275,63
09REGCE	2009	93001	2205,01	BARELLA-	275,63
09REGCE	2009	93002	2205,01	BARELLA-	275,63
09REGCE	2009	93003	2205,01	BARELLA-	275,63
09REGCE	2009	93004	2205,01	BARELLA-	275,63
09REGCE	2009	93005	2205,01	BARELLA-	275,63
09REGCE	2009	93006	2205,01	BARELLA-	275,63
09REGCE	2009	93007	2205,01	BARELLA-	275,63
09REGCE	2009	93008	2205,01	BARELLA-	275,63
09REGCE	2009	93009	2205,01	BARELLA-	275,63
09REGCE	2009	93010	2205,01	BARELLA-	275,63
09REGCE	2009	93011	2205,01	BARELLA-	275,63
09REGCE	2009	93012	2205,01	BARELLA-	275,63
09REGCE	2009	93013	2205,01	BARELLA-	275,63
09REGCE	2009	93014	2205,01	BARELLA-	275,63
09REGCE	2009	93015	2205,01	BARELLA-	275,63
09REGCE	2009	93016	2205,01	BARELLA-	275,63
09REGC/E	2009	93088	2592	PEDANA-	259,20
09REGC/E	2009	93089	4732,8	BANCO ACCETTAZIONE/CAPOSALA-	473,28
09REGC/E	2009	93097	984	ARMADIO-	98,40
09REGC/E	2009	93154	3013,2	SISTEMA ELIMINACODE-	376,65
SPTECNIC	2009	93384	30598,79	PADIGLIONE INGRESSO-	2.981,45
09REGC/E	2009	93465	1867,2	ASPIRATORE MEDICO CHIRURGICO-	268,35
09REGC/E	2009	93466	1018,8	ASPIRATORE MEDICO CHIRURGICO-	127,35
09REGC/E	2009	93467	1018,8	ASPIRATORE MEDICO CHIRURGICO-	127,35
09REGC/E	2009	93468	1018,8	ASPIRATORE MEDICO CHIRURGICO-	127,35
09REGC/E	2009	93469	1018,8	ASPIRATORE MEDICO CHIRURGICO-	127,35
09REGC/E	2009	93470	1018,8	ASPIRATORE MEDICO CHIRURGICO-	127,35
09REGC/E	2009	93471	1018,8	ASPIRATORE MEDICO CHIRURGICO-	127,35
09REGC/E	2009	93472	1018,8	ASPIRATORE MEDICO CHIRURGICO-	127,35
09REGC/E	2009	93473	1018,8	ASPIRATORE MEDICO CHIRURGICO-	127,35
09REGC/E	2009	93474	1018,8	ASPIRATORE MEDICO CHIRURGICO-	127,35
09REGC/E	2009	93475	1018,8	ASPIRATORE MEDICO CHIRURGICO-	127,35
09REGC/E	2009	93476	1018,8	ASPIRATORE MEDICO CHIRURGICO-	127,35
09REGC/E	2009	93477	1018,8	ASPIRATORE MEDICO CHIRURGICO-	127,35
09REGC/E	2009	93478	1018,8	ASPIRATORE MEDICO CHIRURGICO-	127,35
09REGC/E	2009	93479	1018,8	ASPIRATORE MEDICO CHIRURGICO-	127,35
09REGC/E	2009	93528	1461,6	DEFIBRILLATORE-	182,70
09REGC/E	2009	93529	1461,6	DEFIBRILLATORE-	227,70
09REGC/E	2009	93530	1461,6	DEFIBRILLATORE-	227,70
09REGC/E	2009	93531	1461,6	DEFIBRILLATORE-	227,70
09REGC/E	2009	93532	1461,6	DEFIBRILLATORE-	227,70
09REGC/E	2009	93533	1461,6	DEFIBRILLATORE-	227,70
09REGC/E	2009	93534	1461,6	DEFIBRILLATORE-	227,70
09REGC/E	2009	93541	5028	TAVOLO PER STERILIZZAZIONE-	701,13
09REGC/E	2009	93543	5609,04	TAVOLO PER STERILIZZAZIONE-	701,13
09REGCE	2009	93580	15000	VENTILATORE POLMONARE-	1.875,00
09REGCE	2009	93581	15000	VENTILATORE POLMONARE-	1.875,00
09REGCE	2009	93582	15000	VENTILATORE POLMONARE-	1.875,00
09REGCE	2009	93583	15000	VENTILATORE POLMONARE-	1.875,00
09REGCE	2009	93584	15000	VENTILATORE POLMONARE-	1.875,00
09REGCE	2009	93585	15000	VENTILATORE POLMONARE-	1.875,00
09REGCE	2009	93586	15000	VENTILATORE POLMONARE-	1.875,00
09REGCE	2009	93587	15000	VENTILATORE POLMONARE-	1.875,00
09REGC/E	2009	93588	4930,8	DEFIBRILLATORE-	1.344,90
09REGCE	2009	93595	9600	MONITOR-	2.437,50
09REGCE	2009	93596	9600	MONITOR-	2.437,50
09REGCE	2009	93597	9600	MONITOR-	2.437,50
09REGCE	2009	93598	9600	MONITOR-	2.437,50
09REGCE	2009	93599	9600	MONITOR-	1.747,50
09REGCE	2009	93600	9600	MONITOR-	1.747,50
09REGCE	2009	93601	9600	MONITOR-	1.747,50
09REGCE	2009	93602	9600	MONITOR-	1.747,50
09REGCE	2009	93603	9600	MONITOR-	1.845,00
09REGCE	2009	93604	9600	MONITOR-	1.845,00

Tabella N.I.2.2

CODICE FONDO	ANNO	NUMERO INTROITO	VALORE AMMORTIZZABILE	DESCRIZIONE	QUOTA AMMORTAMENTO NON SOGGETTO A STERILIZZAZIONE
09REGCE	2009	93605	9600	MONITOR-	1.845,00
09REGCE	2009	93606	9600	MONITOR-	1.845,00
09REGCE	2009	93607	9600	MONITOR-	1.845,00
09REGCE	2009	93608	9600	MONITOR-	1.845,00
09REGCE	2009	93609	9600	MONITOR-	1.845,00
09REGCE	2009	93610	9600	MONITOR-	1.845,00
09REGCE	2009	93611	9600	MONITOR-	1.845,00
09REGCE	2009	93612	9600	MONITOR-	1.845,00
09REGCE	2009	93613	9600	MONITOR-	1.845,00
09REGCE	2009	93614	9600	MONITOR-	1.845,00
09REGCE	2009	93615	9600	MONITOR-	2.190,00
09REGCE	2009	93616	9600	MONITOR-	2.190,00
09REGCE	2009	93617	9600	MONITOR-	2.190,00
09REGCE	2009	93618	9600	MONITOR-	2.190,00
09REGCE	2009	93619	9600	MONITOR-	2.190,00
09REGCE	2009	93620	9600	MONITOR-	2.190,00
09REGCE	2009	93621	9600	MONITOR-	2.190,00
09REGCE	2009	93622	9600	MONITOR-	2.190,00
09REGCE	2009	93623	14400	CENTRALE MONITORAGGIO-	1.800,00
09REGCE	2009	93709	20140,8	TAVOLO OPERATORIO-	4.270,39
09REGCE	2009	93710	20140,8	TAVOLO OPERATORIO-	4.600,46
09REGCE	2009	93711	20140,8	TAVOLO OPERATORIO-	4.600,46
09REGCE	2009	93715	14700	MONITOR-	3.937,50
09REGCE	2009	93716	14700	MONITOR-	3.937,50
09REGCE	2009	93717	14700	MONITOR-	3.937,50
09REGCE	2009	93718	14700	MONITOR-	3.937,50
09REGCE	2009	93719	14700	MONITOR-	3.937,50
09REGCE	2009	93720	14700	MONITOR-	3.937,50
09REGCE	2009	93721	14700	MONITOR-	3.937,50
09REGCE	2009	93722	14700	MONITOR-	3.937,50
09REGCE	2009	93723	14700	MONITOR-	3.802,50
09REGCE	2009	93724	14700	MONITOR-	4.522,50
09REGCE	2009	93725	14700	MONITOR-	3.705,00
09REGCE	2009	93726	14700	MONITOR-	3.705,00
09REGCE	2009	93786	14400	CENTRALE MONITORAGGIO-	1.800,00
SPTECNIC	2009	95093	0	RETE IDRICA ED ANTINCENDIO-	3.477,58
SPERIMEN	2010	94148	52800	TOMOGRAFO A COERENZA OTTICA-	6.600,00
10REGC/E	2010	94155	11376	RILEVATORE RADIOATTIVITA' AMBIENTALE-	1.422,00
10REGC/E	2010	94256	7503,42	DEFIBRILLATORE-	1.515,65
10REGC/E	2010	94258	7503,42	DEFIBRILLATORE-	1.589,30
10REGCE	2010	95128	14700	MONITOR-	4.147,50
10REGCE	2010	95129	14700	MONITOR-	4.147,50
10REGCE	2010	95130	14700	MONITOR-	4.147,50
10REGCE	2010	95131	14700	MONITOR-	3.682,50
10REGCE	2010	95132	14700	MONITOR-	4.192,50
10REGCE	2010	95133	14700	MONITOR-	4.627,50
10REGCE	2010	95134	14700	MONITOR-	4.627,50
10REGCE	2010	95135	14700	MONITOR-	3.937,50
10REGCE	2010	95136	14700	MONITOR-	3.367,50
10REGCE	2010	95137	14700	MONITOR-	3.367,50
10REGCE	2010	95138	14700	MONITOR-	3.495,00
10REGCE	2010	95139	14700	MONITOR-	3.495,00
10REGCE	2010	95140	14400	CENTRALE MONITORAGGIO-	1.800,00
SPERIMEN	2010	95304	1156,8	PERSONAL COMPUTER PORTATILE-	115,68
SPERIMEN	2010	95305	1156,8	PERSONAL COMPUTER PORTATILE-	115,68
SPERIMEN	2010	95306	1156,8	PERSONAL COMPUTER PORTATILE-	115,68
SPERIMEN	2010	95405	856,8	EMOVELOCIMETRO-	134,85
SPERIMEN	2010	95406	856,8	EMOVELOCIMETRO-	107,10
10REGCE	2010	95496	13800	MONITOR-	3.495,00
10REGCE	2010	95497	13800	MONITOR-	3.495,00
10REGCE	2010	95498	13800	MONITOR-	3.495,00
10REGCE	2010	95499	13800	MONITOR-	3.495,00
10REGCE	2010	95500	13800	MONITOR-	3.052,50
10REGCE	2010	95501	13800	MONITOR-	3.052,50
10REGCE	2010	95502	13800	MONITOR-	3.052,50
10REGCE	2010	95503	13800	MONITOR-	3.052,50
10REGCE	2010	95536	14400	CENTRALE MONITORAGGIO-	1.800,00
10REGCE	2010	95736	14700	MONITOR-	3.052,50
10REGCE	2010	95737	14700	MONITOR-	3.052,50
10REGCE	2010	95738	14700	MONITOR-	3.052,50
10REGCE	2010	95739	14700	MONITOR-	3.052,50
10REGCE	2010	95740	14700	MONITOR-	3.052,50
10REGCE	2010	95741	14700	MONITOR-	3.052,50
10REGCE	2010	95742	14700	MONITOR-	3.052,50
10REGCE	2010	95743	14700	MONITOR-	2.993,84
10REGCE	2010	95744	14700	MONITOR-	3.052,50
10REGCE	2010	95745	14700	MONITOR-	3.180,00
10REGCE	2010	95746	14400	CENTRALE MONITORAGGIO-	1.800,00
SPERIMEN	2010	95803	1906,8	MONITOR PC CRISTALLI LIQUIDI-	190,68
10REGCE	2010	95956	13082,4	CENTRALE MONITORAGGIO-	1.635,30
ALTROC/E	2010	96556	18445	DIRITTI DI BREVETTO ED OPERE DI INGEGNO-	4.611,25
10REGCE	2010	96557	25114,5	CENTRIFUGA-	3.139,32
10REGCE	2010	96558	25114,5	CENTRIFUGA-	3.139,32
10REGCE	2010	96564	3678	CENTRIFUGA-	459,75
10REGCE	2010	96566	8014,2	CENTRIFUGA REFRIGERATA-	1.001,78
10REGCE	2010	96567	8014,2	CENTRIFUGA REFRIGERATA-	1.001,78
10REGCE	2010	96568	7178,4	CENTRIFUGA REFRIGERATA-	897,30

Tabella N.I.2.2

CODICE FONDO	ANNO	NUMERO INTROITO	VALORE AMMORTIZZABILE	DESCRIZIONE	QUOTA AMMORTAMENTO NON SOGGETTO A STERILIZZAZIONE
10REGCE	2010	96569	7178,4	CENTRIFUGA REFRIGERATA-	897,30
10REGCE	2010	96570	7178,4	CENTRIFUGA REFRIGERATA-	897,30
10REGCE	2010	96571	7178,4	CENTRIFUGA REFRIGERATA-	897,30
10REGCE	2010	96572	10395,6	CENTRIFUGA REFRIGERATA-	1.299,45
10REGCE	2010	96573	5560,8	CENTRIFUGA REFRIGERATA-	695,10
SPERIMEN	2010	96925	1308,22	DERMATOSCOPIO-	218,61
SPERIMEN	2010	96926	1308,22	DERMATOSCOPIO-	163,53
SPERIMEN	2010	96927	1308,22	DERMATOSCOPIO-	163,53
SPERIMEN	2010	97420	858,02	CRIOCHIRURGIA;APPARECCHIO PER-	107,25
SPERIMEN	2010	97421	946,02	CRIOCHIRURGIA;APPARECCHIO PER-	118,25
10REGCE	2010	97700	588	CARRELLO PER ATTREZZATURA SANITARIA-	73,50
10REGCE	2010	98875	24000	MONITOR EMODINAMICO-	2.948,70
10REGCE	2010	98876	24000	MONITOR EMODINAMICO-	2.948,70
10REGCE	2010	100264	45256,4	PIANI DI RADIOTERAPIA;ELABORATORE PER-	5.657,05
10REGCE	2010	100907	80732,72	OPERE EDILI E IMPIANTISTICHE PER ACCELERATORI-	10.091,59
SPERIMEN	2011	100225	13404	VALUTAZIONE FUNZIONALE VISIVA;APPARECCHIO PER-	1.675,50
SPERIMEN	2011	102524	522,01	SOFTWARE-	130,50
SPERIMEN	2011	102539	645,62	SOFTWARE-	161,41
11REGCE	2011	102843	256718,7	OPERE EDILI E IMPIANTISTICHE PER ACCELERATORI-	32.089,84
11REGCE	2011	103085	1836	ABLATORE TARTARO-	354,00
11REGCE	2011	103086	1836	ABLATORE TARTARO-	354,00
11REGCE	2011	103089	14280	RIUNITO DENTISTICO-	1.892,65
11REGCE	2011	103090	14280	RIUNITO DENTISTICO-	1.877,65
11REGCE	2011	103091	14280	RIUNITO DENTISTICO-	1.877,65
11REGCE	2011	103092	13080	RIUNITO DENTISTICO-	1.667,65
11REGCE	2011	103093	1788	RADIOLOGIA ENDORALE;APPARECCHIO PER-	223,50
11REGCE	2011	103098	540	SEGGIOLINO PER RIUNITO-	67,50
11REGCE	2011	103099	540	SEGGIOLINO PER RIUNITO-	67,50
11REGCE	2011	103100	540	SEGGIOLINO PER RIUNITO-	67,50
11REGCE	2011	103101	540	SEGGIOLINO PER RIUNITO-	67,50
11REGCE	2011	103102	540	SEGGIOLINO PER RIUNITO-	67,50
11REGCE	2011	103103	540	SEGGIOLINO PER RIUNITO-	67,50
11REGCE	2011	103104	540	SEGGIOLINO PER RIUNITO-	67,50
11REGCE	2011	103105	540	SEGGIOLINO PER RIUNITO-	67,50
SPERIMEN	2011	105988	2472	PRODUTTORE DI GHIACCIO-	309,00
SPERIMEN	2011	106185	5904,11	PRODUZIONE ACQUA PURA;APPARECCHIO PER-	738,01
11REGCE	2011	106856	600	LAMPADA SCIALITICA-	75,00
SPERIMEN	2011	107814	13620	SOFTWARE I-	13.632,53
11REGC/E	2011	107908	1788,9	LAVAGGIO E TERMODISINFEZIONE;MACCHINA PER-	288,83
SPERIMEN	2011	107976	1462,58	DERMATOSCOPIO-	182,82
SPERIMEN	2011	107977	1462,58	DERMATOSCOPIO-	182,82
SPERIMEN	2011	107978	1462,58	DERMATOSCOPIO-	182,82
SPERIMEN	2011	108068	20760	SOFTWARE-	5.553,00
11REGCE	2011	110244	1617292,17	ACCELERATORE LINEARE-	213.827,95
11REGCE	2011	110246	1940614,86	ACCELERATORE LINEARE-	242.576,86
11REGCE	2011	110247	254837,73	SISTEMA DI RECORD & VERIFY-	31.854,72
11REGCE	2011	110248	355128,97	SISTEMI DI CALCOLO DI PIANI DI TRATTAMENTI TPS-	44.391,12
11REGCE	2011	110249	59025,6	TRACCIATORE AUTOMATICO DI CURVE-	7.378,20
11REGCE	2011	110250	50154	TRACCIATORE AUTOMATICO DI CURVE-	6.269,25
11REGCE	2011	110251	99025,2	SISTEMI DI IMMOBILIZZAZIONE-	12.378,15
SPERIMEN	2012	111380	2662	SOFTWARE-	665,50
ALTROC/E	2012	112567	642,51	PERSONAL COMPUTER PORTATILE-	64,25
12REGCE	2012	114835	21564,4	AGGIORNAMENTO APPARECCHIATURA SANITARIA-	2.695,55
SPERIMEN	2012	122368	15246	SOFTWARE-	3.811,50
SPERIMEN	2013	113256	266,7	STIMOLATORE NEUROMUSCOLARE-	266,70
SPERIMEN	2013	113257	266,7	STIMOLATORE NEUROMUSCOLARE-	266,70
SPERIMEN	2013	113258	266,7	STIMOLATORE NEUROMUSCOLARE-	266,70
SPERIMEN	2013	113259	266,7	STIMOLATORE NEUROMUSCOLARE-	266,70
SPERIMEN	2013	113260	266,7	STIMOLATORE NEUROMUSCOLARE-	266,70
SPERIMEN	2013	113261	266,7	STIMOLATORE NEUROMUSCOLARE-	266,70
ALTROC/E	2013	125091	121,18	LAVAGNA-	121,18
ALTROC/E	2013	125092	509,41	RILEGATRICE-	509,41
SPERIMEN	2013	125114	3714,7	OPTOMETRO-	232,17

TOTALE AMMORTAMENTI DA NON STERILIZZARE ANNO 2013	**1.477.173,12**

Tabella N.I.3

I MOVIMENTI DELLE IMMOBILIZZAZIONI : le immobilizzazioni finanziarie

IMMOBILIZZAZIONI FINANZIARIE					
VOCI	VALORE INIZIALE	Riclassificazioni	Incrementi	Decrementi	VALORE FINALE
CREDITI VERSO REGIONE					
Per contributi in c/capitale su gestioni pregresse	-		-	-	-
Per contributi in c/capitale su gestioni liquidatorie	406.861		-	-	406.861
Per contributi per ripiano perdite					
Altri crediti	82.783.775		46.042.970	45.626.890	83.199.855
CREDITI VERSO AZIENDE SANITARIE DELLA REGIONE					
Per contributi in c/capitale su gestioni pregresse	-				-
Per contributi in c/capitale su gestioni liquidatorie	-				-
Altri crediti	-		-		-
CREDITI VERSO ALTRI					
Per contributi in c/capitale su gestioni pregresse	-				
Per contributi in c/capitale su gestioni liquidatorie	-				-
Altri crediti	2.065.828		-	-	2.065.828
					-
TITOLI	865.100		-		865.100

Tabella N.I.4

I MOVIMENTI VERIFICATISI NELLE ALTRE VOCI DELLO STATO PATRIMONIALE: i crediti

CREDITI					
VOCI	VALORE INIZIALE	Riclassificazioni	Incrementi	Decrementi	VALORE FINALE
Regione	17.274.033		748.797.634	738.516.275	27.555.392
Agenzia regionale	-		32.531.392	32.531.392	-
Amministrazioni pubbliche	3.013.803		7.706.349	9.451.889	1.268.264
Comune	13.156		21.194	21.615	12.735
Aziende sanitarie della Regione	7.869.305		144.166.075	144.922.194	7.113.186
Aziende sanitarie extra-regionali	533.223		1.865.407	1.966.038	432.592
Erario	101.609		435.020	533.911	2.718
Crediti verso altri:					
Crediti verso gestione stralcio 1					-
Crediti verso gestione stralcio 2					-
Crediti verso gestione stralcio 3					-
Crediti verso privati	16.998.074		72.037.772	63.324.972	25.710.874
Crediti verso dipendenti	168.681		1.011.422	1.044.081	136.022
Altri	906.793		2.607.234	2.983.030	530.997
TOTALE CREDITI	**46.878.677**	**-**	**1.011.179.500**	**995.295.396**	**62.762.780**

Tabella N.I.5

I MOVIMENTI VERIFICATISI NELLE ALTRE VOCI DELLO STATO PATRIMONIALE:

N.I.5.a : Attività finanziarie che non costituiscono immobilizzazioni

ATTIVITA' FINANZIARIE CHE NON COSTITUISCONO IMMOBILIZZAZIONI					
VOCI	VALORE INIZIALE	Riclassificazioni	Incrementi	Decrementi	VALORE FINALE
Titoli a breve					

N.I.5.b : Disponibilità liquide

DISPONIBILITA' LIQUIDE					
VOCI	VALORE INIZIALE	Riclassificazioni	Incrementi	Decrementi	VALORE FINALE
Cassa	155.207		13.388.039	13.386.177	157.068
Istituto tesoriere	51.542.180		522.541.943	552.086.332	21.997.791
Altri istituti di credito					-
Banca d'Italia					-
Depositi postali	23.817		491.454	507.201	8.070
TOTALE DISPONIBILITA' LIQUIDE	**51.721.204**	**-**	**536.421.436**	**565.979.710**	**22.162.930**

Tabella N.I.6

I MOVIMENTI VERIFICATISI NELLE ALTRE VOCI DELLO STATO PATRIMONIALE: il patrimonio netto

MOVIMENTAZIONI DELLE VOCI DI PATRIMONIO NETTO					
VOCI	VALORE INIZIALE	Riclassificazioni	Incrementi	Decrementi/Utilizzo a fronte ammortamenti	VALORE FINALE
Fondo di dotazione					
Riserva per valutazione iniziale delle immobilizzazioni	40.057.556		0	3.061.979	36.995.577
Riserva per investimenti già impegnati nelle gestioni pregresse	13.144.678		-	502.878	12.641.800
Riserva per investimenti già impegnati nelle gestioni liquidatorie	11.594.279		-	465.176	11.129.103
Riserva per valutazione iniziale delle giacenze	3.617.981		-	-	3.617.981
Riserva /deficit per altre attività e passività iniziali	- 8.844.454		-	-	- 8.844.454
Contributi c/capitale da Regione indistinti	218.547.056		16.327	20.305.807	198.257.577
Contributi c/capitale da Regione vincolati	889.455		153.733	159.358	883.831
Altri contributi in c/capitale					
Contributi per rimborso mutui	182.840		-	-	182.840
Altri contributi	4.834.947		43.738.118	211.738	48.361.326
Contributi per ripiani perdite (*)	-				
Riserve di rivalutazione	-				
Altre riserve					
Riserva per donazioni e lasciti	6.407.725		433.018	564.854	6.275.889
Altre riserve	7.620.577		745.487	515.000	7.851.064
Utili (perdite) portati a nuovo	-	-	-	-	-
Utile (perdita) dell'esercizio	- 152.375	152.375		4.674.281	- 4.674.281

Tabella N.I.7

I MOVIMENTI VERIFICATISI NELLE ALTRE VOCI DELLO STATO PATRIMONIALE:
il fondo SUMAI e i fondi per rischi e oneri

VARIAZIONE DEL FONDO SUMAI E DEI FONDI RISCHI E ONERI					
VOCI	VALORE INIZIALE	Riclassificazioni	Accantonamenti	Utilizzi	VALORE FINALE
FONDI RETTIFICATIVI DELLE ATTIVITÀ					
Fondo svalutazione immobilizzazioni			595	595	-
Fondo svalutazione magazzino					
Fondo svalutazione crediti	2.124.286		575.613	585.932	2.113.967
Altri fondi rettificativi delle attività					
FONDI PER RISCHI E ONERI					
Fondi per imposte	1.589		-	-	1.589
Fondi per oneri al personale da liquidare					
incentivazioni	8.000.004		5.544.974	7.316.700	6.228.278
straordinari	174.118		145.900	143.182	176.836
altre competenze accessorie	8.279.001		5.439.561	5.131.789	8.586.773
indennità di fine servizio <12 mesi	-		-	-	-
equo indennizzo	132.064		-		132.064
oneri differiti per attività libero professionale	339.592		84.786	43.104	381.274
altri oneri da liquidare	632.037		618.451	331.733	918.754
Fondi per rischi					
rischi su liti, arbitraggi e risarcimenti*	1.670.715		-	203.681	1.467.034
oneri per rinnovi contrattuali	-		-	-	-
oneri personale in quiescienza	-		85.000	-	85.000
Altri fondi	4.814.435		733.521	1.281.283	4.266.673
PREMIO DI OPEROSITA' MEDICI SUMAI					

*Nella colonna Accantonamenti e Utilizzi non è indicato il dato complessivo coge in quanto comprende riclassificazioni

Tabella N.I.7 bis

I MOVIMENTI VERIFICATISI NELLE ALTRE VOCI DELLO STATO PATRIMONIALE:
il fondo SUMAI e i fondi per rischi e oneri

VARIAZIONE DEL FONDO ALTRI ONERI DA LIQUIDARE					
VOCI	VALORE INIZIALE	Riclassificazioni	Accantonamenti	Utilizzi	VALORE FINALE
FONDI PER RISCHI E ONERI	19.229.120		11.918.672	13.170.188	17.977.603
Altri fondi: (*)	4.814.435		733.521	1.281.283	4.266.673
fondo riparto dei MMG			-		-
fondo qualità dei MMG			-		-
fondo ponderazione dei MMG					-
altri oneri per personale convenzionato					-
altri oneri					-

(*) dettaglio del conto 230.900.90
La tabella dovrà dettagliare i singoli fondi contrattuali ed i soggetti nei confronti dei quali questi sono costituiti

Tabella N.I.8

I MOVIMENTI VERIFICATISI NELLE ALTRE VOCI DELLO STATO PATRIMONIALE: i debiti

DEBITI					
VOCI	VALORE INIZIALE	Riclassificazioni	Incrementi	Decrementi	VALORE FINALE
Mutui					
Mutui - quota in scadenza oltre i 12 mesi					
Mutui - quota in scadenza entro i 12 mesi					
Debiti verso Regione	3.532.906		331.072.076	332.599.756	2.005.226
Debiti verso Agenzia Regionale	-		6.200.000	6.200.000	-
Debiti verso comune	1.713		116.859	116.563	2.009
Debiti verso aziende sanitarie della Regione	2.760.720		34.145.902	35.205.060	1.701.562
Debiti verso aziende sanitarie extra-regionali	548.810		2.210.549	2.257.713	501.646
Debiti verso fornitori	52.580.498		440.011.737	444.692.069	47.900.166
Debiti verso istituti di credito					
a) verso istituto tesoriere	-				
b) verso altri istituti di credito	-				
Debiti verso personale	5.713.389		175.673.271	175.753.982	5.632.678
Debiti tributari	6.709.142		62.625.608	62.598.693	6.736.058
Debiti verso istituti di previdenza e di sicurezza sociale	9.630.068		72.919.420	74.585.692	7.963.795
Altri debiti:					
Deb. Vs. gestione stralcio 1					-
Deb. Vs. gestione stralcio 2					
Deb. Vs. gestione stralcio 3					
Deb. Vs. amministrazioni pubbliche	110.837		2.742.843	2.770.089	83.591
Altri	14.663.247		6.159.107	14.420.031	6.402.322
TOTALE DEBITI	96.251.330	-	1.133.877.371	1.151.199.648	78.929.053

Tabella N.I.9

LA COMPOSIZIONE DEI CREDITI E DEI DEBITI PER SCADENZA

N.I.9.a : La composizione dei crediti

COMPOSIZIONE DEI CREDITI PER SCADENZA				
	SCADENZA			
VOCI	entro 1 anno	tra 1 e 5 anni	oltre 5 anni	TOTALE
IMMOBILIZZAZIONI FINANZIARIE				
Crediti da Regione		83.606.715		83.606.715
Crediti da aziende sanitarie della Regione		-		-
Crediti da altri		2.065.828		2.065.828
TOT. CREDITI IMM. FINANZIARIE	**-**	**85.672.543**	**-**	**85.672.543**
ATTIVO CIRCOLANTE				
Crediti da Regione		27.555.392		27.555.392
Crediti da Agenzia Regionale		-		-
Crediti da amministrazioni pubbliche		1.268.264		1.268.264
Crediti da comune		12.735		12.735
Crediti da aziende sanitarie della Regione	7.113.186			7.113.186
Crediti da aziende sanitarie extra-regionali	432.592			432.592
Crediti da Erario	2.718			2.718
Crediti da altri	5.785.329		20.592.563,63	26.377.893
TOT. CREDITI ATTIVO CIRCOLANTE	**13.333.825**	**28.836.391**	**20.592.564**	**62.762.780**

N.I.9.b : La composizione dei debiti

COMPOSIZIONE DEI DEBITI PER SCADENZA				
	SCADENZA			
VOCI	entro 1 anno	tra 1 e 5 anni	oltre 5 anni	TOTALE
Mutui				
Debiti verso Regione		2.005.226		2.005.226
Debiti verso Agenzia Regionale	-			-
Debiti verso Comune	2.009			2.009
Debiti verso aziende sanitarie della Regione	1.701.562			1.701.562
Debiti verso aziende sanitarie extra-regionali	501.646			501.646
Debiti verso fornitori	47.900.166			47.900.166
Debiti verso istituti di credito				
a) verso istituto tesoriere				-
b) verso altri istituti di credito				-
Debiti verso personale	5.632.678			5.632.678
Debiti tributari	6.736.058			6.736.058
Debiti vs. istituti di previdenza e di sicur. sociale	7.963.795			7.963.795
Altri debiti	6.485.913			6.485.913
TOTALE DEBITI	**76.923.827**	**2.005.226**	**-**	**78.929.053**

Tabella N.I.10

DETTAGLIO DEI RATEI E DEI RISCONTI

RATEI ATTIVI				
VOCI	PRECEDENTE	31.12.2013	INCREMENTO	DECREMENTO
Fatture da ricevere da privati	-	-	-	-
Fatture da ricevere da pubbliche amm.ni	-	-	-	-
Fatture da ricevere da comuni	-	-	-	-
Fatture da emettere a ASSN	-	-	-	-
Fatture da emettere verso privati	40.137	86.987	46.850	-
Fatture da emettere ASSR	-	83.942	83.942	-
Fatture da emettere PA	-	150.109	150.109	-
Fatture da ricevere da Az. SSR	-	-	-	-
TOTALE	40.137	321.037	280.901	-

RISCONTI ATTIVI				
VOCI	PRECEDENTE	31.12.2013	INCREMENTO	DECREMENTO
Bolli e marche	351	96	-	255
Fatture da ricevere da privati	633.461	1.088.695	455.234	-
Fatture da ricevere da pubbliche amm.ni	-	-	-	-
Personale tirocinante e borsisti	-	-	-	-
TOTALE	**633.812**	**1.088.791**	**455.234**	255

RATEI PASSIVI				
VOCI	PRECEDENTE	31.12.2013	INCREMENTO	DECREMENTO
Fatture da ricevere da privati	300.618	358.846	58.229	-
Fatture da ricevere da pubbliche amm.ni	-	-		
Fatture da ricevere da Az. SSR	-	-		
TOTALE	**300.618**	**358.846**	**58.229**	**-**

RISCONTI PASSIVI				
VOCI	PRECEDENTE	31.12.2013	INCREMENTO	DECREMENTO
Donazioni e lasciti	83.510	135.579	52.069	-
Fatture da emettere a altri			-	-
Fatture da emettere a privati	79.580	117.202	37.621	-
Fatture da emettere a Az. SSR			-	-
Fatture da emettere a P.A.	48.716	19.295	-	29.421
Contributi in c/es. da altri enti	7.000	7.000	-	-
TOTALE	**218.806**	**279.075**	**89.690**	**29.421**

Tabella N.I.11

DETTAGLIO DEI CREDITI E DEI DEBITI VERSO AZIENDE DEL S.S.R.

N.I.11.a : I crediti

DETTAGLIO CREDITI VS AZIENDE DEL S.S.R.			
VOCI	IMMOBILIZZAZIONI	CIRCOLANTE	TOTALE
Agenzia Regionale alla Sanità		-	-
C.S.C.		-	-
A.S.S. 1		32.748	32.748
A.S.S. 2		86.029	86.029
A.S.S. 3		1.173.799	1.173.799
A.S.S. 4		4.438.627	4.438.627
A.S.S. 5		919.594	919.594
A.S.S. 6		163.336	163.336
Azienda Osped.-Univer. S. Maria della Mis. Ud.		-	-
Azienda ospedaliera s.Maria d.Angeli PN		116.018	116.018
Azienda Osped.-Univ. OO.RR. Di Trieste		167.679	167.679
C.R.O.		7.830	7.830
BURLO		7.526	7.526
TOTALE	-	7.113.186	7.113.186

N.I.11.b : I debiti

DETTAGLIO DEBITI VS AZIENDE DEL S.S.R.	
VOCI	TOTALE
Agenzia Regionale alla Sanità	-
C.S.C.	-
A.S.S. 1	21.452
A.S.S. 2	1.210.779
A.S.S. 3	104.215
A.S.S. 4	144.569
A.S.S. 5	-
A.S.S. 6	69.455
Azienda Osped.-Univer. S. Maria della Mis. Ud.	-
Azienda ospedaliera s.Maria d.Angeli PN	63.478
Azienda Osped.-Univ. OO.RR. Di Trieste	49.141
C.R.O.	25.784
BURLO	12.689
TOTALE	1.701.562

Tabella N.I.12

N.I.12.a : DETTAGLIO DEI RICAVI PER CESSIONE DI BENI E SERVIZI AD AZIENDE DEL SERVIZIO SANITARIO REGIONALE

DETTAGLIO DEI RICAVI INFRAGRUPPO														
VOCI DI RICAVO	ARS	DSC	ASS 1	ASS 2	ASS 3	ASS 4	ASS 5	ASS 6	A.O. TS	A.O. UD	A.O. PN	C.R.O.	BURLO G.	TOTALE
RICAVI PER PRESTAZIONI														
Prestazioni in regime di ricovero														-
a)mobilità regionale-ricoveri (620.100.10) Tetti			3.935.977	9.439.107	8.326.912	112.976.224	11.703.899	12.218.557						158.600.676
b)mobilità regionale-ricoveri (620.100.10) Fuori Area Vasta														-
c)mobilità regionale-ricoveri (620.100.10) Fuori Area Vasta Sùvincolate														-
d)fatturate (620.100.11)														-
Prestazioni ambulatoriali e diagnostiche														-
a)mobilità regionale-prest.ambulatoriali (620.100.20) Tetti			423.363	1.728.859	1.780.382	34.327.232	2.863.251	1.303.529						42.426.616
b)mobilità regionale-prest.ambulatoriali (620.100.20) Fuori Area Vasta														-
c)mobilità regionale-prest.ambulatoriali (620.100.20) Fuori Area Vasta svincolate														-
d)PET (620.100.20)			684.917	446.060	239.622	1.582.173	536.960	219.347						3.709.079
e)MIDOLLO (620.100.20)			4.780	10.528	5.748	29.084	11.246	12.808						74.194
f)fatturate (620.100.21)				237.873	544.210	1.490.017	725.568		150.491		81.852	6.250	37.580	3.273.841
Rimborso per prestazioni di File F, distribuzione diretta e primo ciclo (620.100.23)			69.319	155.888	141.591	1.182.545	302.731	303.800						2.155.874
Prestazioni amministrative e gestionali (620.100.30)			5.044	10.812	135.954	1.818.876	262.978	12.198						2.245.862
Consulenze sanitarie (620.100.40)				-	96.413	150.543	27					12.810		259.793
Consulenze non sanitarie (620.100.45)					10.248	-	20.523				9.870			40.641
Prov. per prest. libero-professionali - Consulenze (620.100.50)				-	75.120	119.465	46.884				81.600	-		323.068
Prov. per prest. libero-professionali - Altro (620.100.55)						6.768	9.165							15.933
ALTRI RICAVI														
Prestazioni ambulatoriali (630.100.60) e (620.250.50)				-	151	536						2.156		2.842
Prestazioni di ricovero (630.100.10)				1.146										1.146
Prov. Per prestaz. LP - Area specialistica (630.250.20)							21.322							21.322
Prov. Per prest. Lp - altrp (630.250.50)									-		400			400
Ticket (640.100)					2.054	-	38							2.092
Ricavi per cessione beni ad aziende del SSR (640.700)								26						26
Altri proventi e ricavi diversi (640.900.90)			80	2.885	6.120	5.550	520	40	-		240			15.435
Rimborso spese di bollo (650.200.15)			8	82	84	223	71	8	23		82	44	19	644
Recupero spese postali (650.200.35)														-
Rimborso vitto e alloggio da non dipendenti (650.200.50)						57.806								57.806
Rimborso personale comandato (650.200.55)					8.488									8.488
Rimborso spese viaggio e soggiorno su consulenze (650.200.70)				-	11.696	4.286	5.394				6.252	1.690		29.319
Altre rivalse, rimborsi, recuperi (650.200.90)		26.663	1.711		32.960	180.243	17.835	92.902	- 269		71.149	11.767	72	435.032
Donazione e lasciti (660.400)					963	896	82							1.941
Sopravvenienze attive (670.100)		41.815		23	0	2.604		5.209	7.389		-	14.489	14.758	86.287
Contributi in c.es da Reg. - Revisione finanziamento					25.000	175.000								200.000
Altri contributi c.es - da Ministero (610.100.11)		168.913												168.913
														-
TOTALE RICAVI INFRAGRUPPO	-	**237.392**	**5.125.198**	**12.033.263**	**11.443.716**	**154.110.071**	**16.528.495**	**14.168.423**	**157.634**	-	**251.446**	**49.206**	**52.429**	**214.157.271**

Tabella N.I.12

N.I.12.b : DETTAGLIO DEI COSTI PER ACQUISTI DI BENI E SERVIZI DA AZIENDE DEL SERVIZIO SANITARIO REGIONALE

DETTAGLIO DEI COSTI INFRAGRUPPO														
VOCI DI COSTO	ARS	DSC	ASS 1	ASS 2	ASS 3	ASS 4	ASS 5	ASS 6	A.O. TS	A.O. UD	A.O. PN	C.R.O.	BURLO G.	TOTALE
COSTI PER PRESTAZIONI														
Prestazioni in regime di ricovero														
a)oggetto di compensazione regionale (335.100.10)														-
b)fatturate (335.100.20)														-
Prestazioni ambulatoriali e diagnostiche														-
a)oggetto di compensazione regionale (335.200.10)														-
b)fatturate (335.200.20)					201.259	858.819			65		37.702	56.944	16.638	1.171.426
Prestazioni amministrative e gestionali (335.300.00)		1.410.710			299.675	52.000	38.047							1.800.432
Consulenze sanitarie da Aziende della Regione (335.400.10)					28.544	5.783	41.778		48.264		38.046			162.415
Consulenze non sanitarie da Aziende della Regione (335.400.20)														-
ALTRI COSTI														
Acquisto di prodotti sanitari e non (300-305)														-
Manutenzioni (310)						1.050								1.050
Acquisti di servizi (315)					92.258	156								92.414
CUV (350.300)				1.194.336										1.194.336
Contributi ad enti (350.600.00)									24.388		27.600			51.988
Rimborsi per attività sovraziendale (350.800.00)									18.242					18.242
Godimento beni di terzi (355)							1.308							1.308
Rimborsi spese (450.100)					114									114
Indennità per conmmissioni sanitarie (450.600.10)					8.176	4.305	3.073							15.554
Altri costi del personale (450.750-900)				2.966	139	4.942			35.770		23.677			67.493
L.P. Ambulatoriale (455)						4.071	3.878							7.949
Compenso agli O.D. e d'indirizzo (460)						3.678								3.678
Spese generali e amministrative (465)						82								82
Banche dati (470.700)		42.144												42.144
Imposte e tasse (530)														-
Sopravvenienze passive (510.100)				2		914	675	0	1.225		3.629			6.445
Insussistenze dell'attivo (510.300)											102			102
TOTALE COSTI INFRAGRUPPO	**-**	**1.452.854**	**-**	**1.197.304**	**630.165**	**935.799**	**88.758**	**0**	**127.955**	**-**	**130.755**	**56.944**	**16.638**	**4.637.172**

Tabella N.I.13

I CONTRIBUTI IN CONTO ESERCIZIO

CONTRIBUTI D'ESERCIZIO		
VOCI	**PRECEDENTE**	**TOTALE AL 31.12.2013**
CONTRIBUTI REGIONALI		
Quota capitaria		
Complessità	102.186.635	97.245.239
Riserva Area Vasta	1.503.949	-
Passaggio funzioni area vasta		740.000
Utilizzo accantonamento ex art. 17 comma 6 D.L. 98/2011		1.502.890
Impiego utili residui anno 2011		33.940
Finanziamento progetti "funzioni coordinate"		861.000
Trasferimento di funzioni	257.000	200.000
Prestazioni svincolate - ulteriore finanziamento		1.871.128
Attività extra tetto svincolate da budget		27.533
Compensazione con DSC		545.351
Totale	103.947.584	103.027.081
CONTRIBUTI PER RIMBORSO SPESE A VALENZA REGIONALE		
ALTRI CONTRIBUTI FINALIZZATI		
Investimenti in leasing/canoni leasing competenza	1.345.151	1.249.850
Opere di perizia suppl. e var. 1 concessione costruzione e gest. Nuova Centrale Tecnol. DGR 2208 DEL 22/11/2013		3.809.105
Ammortamenti a carico es. 2007/2008/2009/2010 acq. Con risorse proprie - decr. 1479/07	1.285.488	1.256.536
SISSR	5.317.074	5.105.332
Totale	7.947.713	11.420.823
ALTRI CONTRIBUTI DA FONDO SANITARIO REGIONALE PER ATTIVITA' SOVRAZIENDALI		
Prestazioni svincolate dai tetti	1.871.128	
Test HPV nei 3 centri di riferimento di area vasta	20.280	26.440
Attività di osservazione ed espianto organi	139.012	135.231
Obiettivi per finanziamento legato alle performance	861.000	
Screening mammografico	308.081	342.165
Screening colon retto	193.888	242.320
Risorse aggiuntive regionali	341.917	354.337
Progetto donazione e trapianti d'organo	760.954	773.032
Tipizzazione soggetti da trapiantare	175.658	204.286
Costo personale ex A.R.S. (comandi, utilizzi)	611.358	336.954
Coordinamento rete regionale malattie rare	708.107	879.739
Borse di studio per formazione medici specializz. Extraregionali	25.000	25.000
Avvalimento di personale delle Aziende per elaborazione atti pianificatori di settore (DGR 215/11)	67.842	131.838
Integrazione spesa farmaceutica	1.525.362	
Elisoccorso	220.731	239.139
Prestazioni svincolate - ulteriore finanziamento	19.991	
Totale	7.850.309	3.690.480
ALTRI CONTRIBUTI DA FONDO SANITARIO REGIONALE PER ATTIVITA' SOVRAZIENDALI DELEGATE		
Realizzazione convegni (artroscopia, chirurgia generale e specialistica e odontostomatologia)		
Attività di osservazione ed espianto organi (A.O. PN)	10.424	
Attività di osservazione ed espianto organi (A.O. TS)	15.636	18.242
Attuazione protocollo d'intesa Regione - Università degli studi di Udine		
Coontributo organizzazione del corso "LINFEDEMA E .... DINTORNI" - UDINE 25/26 MARZO 2011 sovraz. 64		
Contributo organizzazione "IV COURSE ON RECENT ADVANCES IN ONCOLOGIC SURGICAL PATHOLOGY " - UDINE 12-14 GIUGNO 2011 Sovraz. 93		
Contributo organizzazione congresso nazionale CIPOMO IN ONCOLOGIA - UDINE 19-21 MAGGIO 2011 Sovraz. 66		
Sostegno a favore del dipartimento ricerche mediche e morfologiche per borsa di studio Sovraz. 84		
Avvalimento di personale delle Aziende per elaborazione atti pianificatori di settore (DGR 215/11)	323	
Totale	26.383	18.242
Contributi d'esercizio finalizzati		
mediatori culturali	13.889	11.437
valutazione epidemiologica incidenti stradali		
progetto "Sensibilizzazione, ricerca e formazione di assistenza, cura, prevenzione e contrasto alle m.g.f."	25.935	
Interreg Italia-Slovenia 07-13	-	169.926
Congresso Nazionale di Neurochirurgia novembre 2008	-	-
Totale	39.824	181.364
ALTRI CONTRIBUTI		
Ministero della Salute	443.460	788.077
Ministero della Ricerca e dell'Università		
Ministero della Difesa		
Altre amministrazioni statali: S.I.S.S.A.	180.956	193.769
Da comuni per attività socio assistenziale territoriale delegata		
Da Provincia		
Da altri:		
Da soggetti privati	320.341	193.444
Da altri enti	67.808	31.076
Totale	1.012.565	1.206.366
TOTALE GENERALE	**120.824.378**	**119.544.355**

Tabella N.I.14

N.I.14.a : RICAVI PER PRESTAZIONI AD AZIENDE DEL SERVIZIO SANITARIO NAZIONALE

RICAVI PER PRESTAZIONI AD AZIENDE DEL SERVIZIO SANITARIO NAZIONALE		
VOCI	PRECEDENTE	TOTALE AL 31.12.2013
PRESTAZIONI AD AZIENDE SANITARIE DELLA REGIONE		
Rimborso per prestazioni in regime di ricovero *(DRG)*	158.155.507	158.600.676
* oggetto di compensazione regionale	*158.155.507*	*158.600.676*
* prestazioni fatturate ad A.S.S.R.		-
Rimborso per prestazioni ambulatoriali e diagnostiche	49.884.508	49.483.730
* oggetto di compensazione regionale	*42.460.965*	*42.426.616*
* oggetto di compensazione regionale - PET	*3.727.705*	*3.709.079*
* oggetto di compensazione regionale - MIDOLLO	*80.504*	*74.194*
* prestazioni a ricoverati e dipendenti A.S.S.R.	*3.615.334*	*3.273.841*
Rimborso per prestazioni di File F, distribuzione diretta e primo ciclo	1.621.639	2.155.874
Prestazioni amministrative e gestionali	1.509.368	2.245.862
Consulenze e prestazioni libero professionali	525.188	639.435
PRESTAZIONI AD AZIENDE SANITARIE EXTRA REGIONALI		
Rimborso per prestazioni in regime di ricovero *(DRG)*	13.508.368	13.421.290
* oggetto di compensazione	*13.508.368*	*13.421.290*
Rimborso per prestazioni ambulatoriali e diagnostiche	1.645.839	1.622.069
* oggetto di compensazione	*1.645.839*	*1.622.069*
* altre prestazioni ambulatoriali		
Altre prestazioni ad aziende sanitarie extra reg.le	1.584.150	1.554.218
* rimborso per prestazioni di File F, distribuzione diretta e primo ciclo	*286.959*	*290.995*
* emocomponenti labili	*947.052*	*902.068*
* altre prestazioni sanitarie extra reg.le	*119.945*	
* rimborso per altre prestazioni ambulatoriali non soggette a compensazione extra reg.le (fatturazi	*230.194*	*361.155*
TOTALE	**228.434.567**	**229.723.154**

N.I.14.b : COSTI PER PRESTAZIONI DA AZIENDE DEL SERVIZIO SANITARIO NAZIONALE

COSTI PER PRESTAZIONI DA AZIENDE DEL SERVIZIO SANITARIO NAZIONALE		
VOCI	PRECEDENTE	TOTALE AL 31.12.2013
PRESTAZIONI DA AZIENDE SANITARIE DELLA REGIONE		
Costi per prestazioni in regime di ricovero *(DRG)*	0	0
Costi per prestazioni ambulatoriali e diagnostiche	1.225.094	1.171.426
Costi per prestazioni amministrative e gestionali	1.328.578	1.800.432
Consulenze	136.167	162.415
PRESTAZIONI DA AZIENDE SANITARIE EXTRA REGIONALI		
Costi per prestazioni in regime di ricovero *(DRG)*	-	0
Costi per prestazioni ambulatoriali e diagnostiche	427.624	522.318
Costi per prestazioni amministrative e gestionali	-	0
Consulenze	3.690	22.228
PRESTAZIONI DA STRUTTURE SANITARIE		
Costi per prestazioni in regime di ricovero *(DRG)*	-	-
Costi per prestazioni ambulatoriali e diagnostiche	224.509	174.531
Costi per prestazioni amministrative e gestionali	100.174	63.218
Consulenze		
TOTALE	**3.445.836**	**3.916.567**

Tabella N.I.15

DETTAGLIO DEI PROVENTI E DEGLI ONERI STRAORDINARI

PROVENTI E ONERI STRAORDINARI		
VOCI	31.12.2012	31.12.2013
PROVENTI		
Sopravvenienze attive		
Sopravvenienze attive v/Asl-AO, IRCCS, Policlinici della Regione	4.788	2.626
Sopravvenienze attive v/terzi relativa alla mobilità extraregionale	0	55.380
- di cui conguaglio mobilità extra regionale		55.380
Sopravvenienze attive v/terzi relative al personale	560.161	53.359
- di cui v/A.S.S.R.	48.660	41.845
- di cui oneri attività L.P.	293.359	2.803
- di cui D.S.C. "Elisoccorso"		
- di cui fondi ministeriali CRT		
Sopravvenienze attive v/terzi relative all'acquisto di beni e servizi	168.362	177.632
Altre sopravvenienze attive v/terzi	211.752	157.988
- di cui v/Regione per sovraziendali organi		10.579
- di cui introiti beni vecchi		1.871
Arrotondamenti attivi	1.401	175
- di cui v/A.S.S.R.	0	1
Sconti e abbuoni attivi	287	55
- di cui v/A.S.S.R.	0	0
Differenze attive di cambio	2	138
Insussistenze del passivo v/A.S.S.R.	337.059	0
Insussistenze del passivo v/terzi relative al personale	253.064	1.345
Insussistenze del passivo v/terzi relative all'acquisto di beni e servizi	1.888	1.638
- di cui v/A.S.S.R.	0	0
- di cui transazione Edilsa note di accredito		
- di cui transazione servizio trasporto interni Dussmann		
Altre insussistenze del passivo v/terzi	912.610	20.244
- di cui v/A.S.S.R.	0	
- di cui riallineamento fondo Accordi bonari	794.987	
- di cui svincolo fondi rischi eccedenti al 31/12/2013		13.650
Plusvalenze da alienazioni straordinarie di immobilizzazioni	14.956	10.950
ONERI		
Sopravvenienze passive		
Altre sop. Passive v/ASL-AO, IRCCS, Policlinici della Regione	0	3.863
Sopravveninenze passive v/terzi relative alla mobilità extra regionale	111.594	0
- di cui conguaglio mobilità extra regionale	111.532	0
Sopravvenienze passive relative al personale - dirigenza medica e veterinaria	192.563	56.480
- di cui competenze e oneri elisoccorso		
- di cui competenze e oneri guida sicura		
- di cui quote pensione carico ente per applicazione benefici contrattuali e L.336/70	104.364	
- di cui CRT fondi ministeriali		
- di cui SPERIMENTAZIONI	47.468	1.705
- di cui LP	5.095	2.449
Sopravvenienze passive relative al personale - dirigenza sanitaria e delle professioni sanitarie	17.363	25.392
- di cui LP		2.171
Sopravvenienze passive relative al personale - comparto	65.377	74.997
- di cui ASSR		98
- di cui LP		1.198
- di cui CRT fondi ministeriali		
- di cui quote pensione carico ente per applicazione benefici contrattuali e L.336/70	29.033	
- di cui SPERIMENTAZIONI		
Sopravvenienze passive v/terzi relative all'acquisto prestazioni sanitarie da operatori accreditati		536
Sopravvenienze passive v/terzi relative all'acquisto di beni e servizi	1.007.765	281.625
- di cui ATON saldo 2012	727.575	121.430
- di cui accantonamento per franchigie su polizze assicurative ex APUGD		
Arrotondamenti passivi	3.357	611
- di cui v/A.S.S.R.	1	2
Sconti e abbuoni passivi	653	538
- di cui v/A.S.S.R.	31	7
Altre sopravvenienze passive	115.840	142.335
- di cui v/Regione per restituzione finanziamento PRF		69.177
Differenze passive di cambio	112	18
Insussistenze dell'attivo		
Insussistenze dell'attivo v/ASL-AO, IRCCS e Policlinici della Regione	778	0
Insussistenze dell'attivo v/terzi relative al personale dipendente	0	43
Insussistenze dell'attivo v/terzi relative all'acquisto di beni e servizi	1.223	371
- di cui transazione Edilsa svalutazione patrimonio		
Altre insussistenze dell'attivo	11.214	56.912
- di cui v/A.S.S.R.	0	102
Minusvalenze da alienazioni straordinarie di immobilizzazioni	94.504	739.100
TOTALE	**843.986**	**- 901.290**

Tabella N.I. 16

N.I. 16: COMPOSIZIONE DELLE RIMANENZE FINALI

COMPOSIZIONE DELLE RIMANENZE	PRECEDENTE	31.12.2013
PRODOTTI SANITARI		
Prodotti farmaceutici	1.993.944	2.460.504
Prodotti dietetici	919	
Mat. per la profilassi igienico-sanitaria		
Mat. diagnostici/prodotti chimici per assist.	1.587.144	1.720.826
Materiali diagnostici, lastre RX, mezzi di contrasto per RX, carta per ECG, ECG, et	6.694	7.990
Presidi chirurgici e mater. sanit. per ass.	3.308.040	2.986.056
Ossigeno		
Materiali protesici	1.437.294	957.385
Materiali per emodialisi per assistenza		
Prodotti sanitari per uso veterinario		
TOTALE PRODOTTI SANITARI	**8.334.034**	**8.132.761**
PRODOTTI NON SANITARI		
Prodotti alimentari		
Mat. di guardaroba, di pulizia e di convivenza	10.346	
Combustibili		
Carburanti e lubrificanti		
Cancelleria e stampati	5.737	
Materiali di consumo per l'informatica	3.195	
Materiale didattico, audiovisivo e fotografico		
Materiali ed accessori sanitari		
Materiali ed accessori non sanitari		
Altri prodotti		
TOTALE PRODOTTI NON SANITARI	**19.278**	**0**

Tabella N.I.17.1

PERSONALE IN SERVIZO: TABELLA DI SINTESI

	NUMERO DI DIPENDENTI			
VOCI	SITUAZIONE AL 31.12.2012	SITUAZIONE AL 31.12.2013	VARIAZIONE	NUMERO MEDIO DI DIPENDENTI 2013
Dirigenti medici	574	574	0	574,75
Dirigenti non medici	45	43	-2	44,17
Area del comparto	1918	1929	11	1923,17
Totale ruolo sanitario	**2537**	**2546**	**9**	**2542,09**
Dirigenti	6	6	0	6,00
Area del comparto	3	3	0	3,00
Totale ruolo professionale	**9**	**9**	**0**	**9,00**
Dirigenti	5	5	0	5,00
Area del comparto	828	826	-2	831,00
Totale ruolo tecnico	**833**	**831**	**-2**	**836,00**
Dirigenti	10	10	0	10,00
Area del comparto	303	300	-3	299,92
Totale ruolo amministrativo	**313**	**310**	**-3**	**309,92**
TOTALE PERSONALE DEI 4 RUOLI	**3692**	**3696**	**4**	**3697,01**
Totale personale interinale	10	12	2	11,83
TOTALE PERSONALE DIPENDENTE	**3702**	**3708**	**6**	**3708,84**
Personale universitario	**65**	**66**	**1**	**66,08**
Personale esterno con contratto di diritto privato	**3**	**3**	**0**	**3,00**
TOTALE GENERALE	**3770**	**3777**	**7**	**3777,92**

Tabella N.I.17.2

DETTAGLIO DEL NUMERO DI DIPENDENTI SUDDIVISI PER RUOLO E LIVELLO

PERSONALE IN SERVIZIO: TABELLA DI DETTAGLIO				
VOCI	**SITUAZIONE AL 31.12.2012**	**SITUAZIONE AL 31.12.2013**	**VARIAZIONE**	**NUMERO MEDIO DI UNITA' 2013**
Medici	574	574	0	574,75
Farmacisti	9	7	-2	8,17
Biologi	21	21	0	21,00
Chimici	1	1	0	1,00
Fisici	7	7	0	7,00
Psicologi	3	3	0	3,00
Dirigente servizio infermieristico	4	4	0	4,00
Cat. Ds - Collaboratore Prof.le Sanitario Esperto Infermiere	71	68	-3	69,50
Cat. Ds - Collaboratore Prof.le Sanitario Esperto Assistente sanitaria	1	1	0	1,00
Cat. Ds - Collaboratore Prof.le Sanitario Esperto Dietista	1	0	-1	0,00
Cat. Ds - Collaboratore Prof.le Sanitario Esperto Ostetrica	1	1	0	1,00
Cat. Ds - Collaboratore Prof.le Sanitario Esperto Tecnico radiologia	8	8	0	8,00
Cat. Ds - Collaboratore Prof.le Sanitario Esperto Tecnico neurofisiopatologia	2	2	0	2,00
Cat. Ds - Collaboratore Prof.le Sanitario Esperto Tecnico di laboratorio biom.	8	9	1	9,00
Cat. D - Collaboratore Prof.le Sanitario Assistente Sanitario	8	8	0	8,00
Cat. D - Collaboratore Prof.le Sanitario - Dietista	8	8	0	7,83
Cat. D - Collaboratore Prof.le Sanitario - Infermiere	1343	1359	16	1349,08
Cat. D - Collaboratore Professionale Sanitario - Infermiere Pediatrico	25	24	-1	24,33
Cat. D - Collaboratore Prof.le Sanitario - Ostetrica	47	46	-1	45,83
Cat. C - Infermiere generico esperto	56	55	-1	55,83
Cat. C - Puericultrice esperta	13	12	-1	12,92
Cat. Bs - Op.prof. 2^cat. - infermiere generico	1	1	0	1,00
Cat. Bs - Op.prof. 2^cat. - puericultrice	1	1	0	1,00
Cat. D - Collaboratore Professionale Sanitario - Tecnico Audiometrista	3	3	0	3,00
Cat. D - Collaboratore Prof.le Sanitario - Tecnico di Fisiopatol. Cardiocircolatoria	10	10	0	10,00
Cat. D - Collaboratore Prof.le Sanitario - Tecnico di perfusione cardiovasc.	4	4	0	4,00
Cat. D - Collaboratore Prof.le Sanitario - Tecnico Sanitario di Neurofisiopatologia	11	11	0	11,00
Cat. D - Collaboratore Prof.le Sanitario - Tecnico Sanitario di Laboratorio Biomedico	158	162	4	161,50
Cat. D - Collaboratore Prof.le Sanitario - Tecnico Sanitario di Radiologia Medica	110	109	-1	109,67
Cat. D - Collaboratore Prof.le Sanitario - Fisioterapista	10	9	-1	9,92
Cat. D - Collaboratore Prof.le Sanitario - Logopedista	8	7	-1	7,08
Cat. D - Collaboratore Prof.le Sanitario - Ortottista - Assistente di Oftalmologia	8	8	0	8,00
Cat. D - Collaboratore Prof.le Sanitario - Tecnico della prevenzione nell'ambiente e nei luoghi di lavoro	2	3	1	2,67
Totale ruolo sanitario	**2.537**	**2.546**	**9**	**2542,09**
Avvocato	1	1	0	1,00
Ingegneri	5	5	0	5,00
Assistente religioso	3	3	0	3,00
Totale ruolo professionale	**9**	**9**	**0**	**9,00**
Analista	1	1	0	1,00
Sociologi	4	4	0	4,00
Cat. D - Collaboratore Prof.le - Assistente Sociale	3	2	-1	2,75
Cat. Ds - Collab.tecnico prof.le esperto	3	3	0	3,00
Cat. D - Collab. Tecnico prof.le	20	21	1	21,00
Cat. C - Assistente Tecnico	16	16	0	16,00
Cat. C - Operatore Tecnico Specializzato esperto	47	47	0	47,00
Cat. Bs - Operatore Tecnico Specializzato	16	16	0	16,00
Cat. B - Operatore Tecnico addetto servizi economali	51	48	-3	48,75
Cat. Bs - Operatore Socio Sanitario	513	517	4	518,92
Cat. A - Ausiliario Specializzato (Servizi Tecnico-Economali)	16	16	0	16,00
Cat. A - Ausiliario Specializzato (Servizi Socio-Assistenziali)	122	120	-2	121,42
Cat. B - Operatore Tecnico Addetto all'Assistenza	21	20	-1	20,17
Totale ruolo tecnico	**833**	**831**	**-2**	**836,00**
Dirigenti Amministrativi	10	10	0	10,00
Cat. Ds - Collaboratore Amministrativo-Professionale Esperto	16	15	-1	14,83
Cat. D - Collaboratore Amministrativo-Professionale	59	57	-2	57,33
Cat. C - Assistente Amministrativo	124	123	-1	122,50
Cat. Bs - Coadiutore Amministrativo Esperto	27	28	1	28,00
Cat. B - Coadiutore Amministrativo	68	68	0	68,25
Cat. A - Commesso	9	9	0	9,00
Totale ruolo amministrativo	**313**	**310**	**-3**	**309,92**
TOTALE PERSONALE DEI 4 RUOLI	**3.692**	**3.696**	**4**	**3697,00**
Totale personale interinale	**10**	**12**	**2**	**11,83**
TOTALE PERSONALE DIPENDENTE	**3702**	**3708**	**6**	**3708,84**
Personale universitario ruolo sanitario	65	66	1	66,08
Personale universitario distinto per ruolo	**65**	**66**	**1**	**66,08**
Personale esterno con contratto di diritto privato	**3**	**3**	**0**	**3,00**
TOTALE GENERALE	**3.770**	**3777**	**7**	**3777,92**

Ente Codice	024073762000000
Ente Descrizione	AZIENDA OSPEDALIERA UNIVERSITARIA - UDINE (GESTIONE ORDINARIA)
Categoria	Strutture sanitarie
Sotto Categoria	AZIENDE OSPEDALIERE
Periodo	MENSILE Dicembre 2013
Prospetto	DISPONIBILITA' LIQUIDE
Tipo Report	Unificato: Elenco dei report dell'ente e delle sue unit{ organizzative
Data ultimo aggiornamento	28-mar-2014
Data stampa	31-mar-2014
Importi in EURO	

024073762000000 - AZIENDA OSPEDALIERA UNIVERSITARIA - UDINE (GESTIONE ORDINARIA)

		Importo a tutto il periodo

CONTO CORRENTE DI TESORERIA

1100	FONDO DI CASSA DELL'ENTE ALL' INIZIO DELL'ANNO (1)	51.542.179,74
1200	RISCOSSIONI EFFETTUATE DALL'ENTE A TUTTO IL MESE (2)	522.384.624,31
1300	PAGAMENTI EFFETTUATI DALL'ENTE A TUTTO IL MESE (3)	551.929.012,90
1400	FONDO DI CASSA DELL'ENTE ALLA FINE DEL PERIODO DI RIFERIMENTO (4) (1+2-3)	21.997.791,15
1450	FONDO DI CASSA DELL'ENTE ALLA FINE DEL PERIODO DI RIFERIMENTO - QUOTA VINCOLATA	0,00

FONDI DELL'ENTE PRESSO IL TESORIERE AL DI FUORI DEL CONTO DI TESORERIA

2100	DISPONIBILITA' LIQUIDE LIBERE ALLA FINE DEL MESE COMPRESE QUELLE REIMPIEGATE IN OPERAZIONI FINANZIARIE	0,00
2200	DISPONIBILITA' LIQUIDE VINCOLATE ALLA FINE DEL MESE COMPRESE QUELLE REIMPIEGATE IN OPERAZIONI FINANZIARIE	0,00

FONDI DELL'ENTE PRESSO ALTRI ISTITUTI DI CREDITO

2300	DISPONIBILITA' LIQUIDE LIBERE ALLA FINE DEL MESE COMPRESE QUELLE REIMPIEGATE IN OPERAZIONI FINANZIARIE	0,00
2400	DISPONIBILITA' LIQUIDE VINCOLATE ALLA FINE DEL MESE COMPRESE QUELLE REIMPIEGATE IN OPERAZIONI FINANZIARIE	0,00

CONCORDANZA TRA IL CONTO DI TESORERIA E LA CONTABILITA' SPECIALE DI T.U.

1500	DISPONIBILITA' LIQUIDE PRESSO IL CONTO DI TESORERIA SENZA OBBLIGO DI RIVERSAM. A FINE PERIODO RIFERIM., COMPRESE QUELLE REIMP. IN OPERAZIONI FIN. (5)	0,00
1600	RISCOSSIONI EFFETTUATE DAL CASSIERE A TUTTO IL MESE E NON CONTABILIZZATE NELLA CONTAB. SPEC. (5)	0,00
1700	PAGAMENTI EFFETTUATI DAL CASSIERE A TUTTO IL MESE E NON CONTABILIZZATI NELLA CONTAB. SPEC. (6)	0,00
1800	VERSAM. C/O CONTAB. SPEC. NON CONTABILIZZATI DAL CASSIERE A TUTTO IL MESE (7)	55.667,00
1850	PRELIEVI DALLA CONTABILITA' SPECIALE NON CONTABILIZZATI DAL TESORIERE A TUTTO IL MESE (9)	0,00
1900	SALDO C/O CONTAB. SPEC. A FINE PERIODO RIFERIM. (4-5-6+7+8-9)	22.053.458,15

024073762000480 - AZIENDA OSPEDALIERA UNIVERSITARIA - UDINE DIPARTIMENTO SERVIZI CONDIVISI

		Importo a tutto il periodo

CONTO CORRENTE DI TESORERIA

1100	FONDO DI CASSA DELL'ENTE ALL' INIZIO DELL'ANNO (1)	2.810.444,74
1200	RISCOSSIONI EFFETTUATE DALL'ENTE A TUTTO IL MESE (2)	179.759.149,10
1300	PAGAMENTI EFFETTUATI DALL'ENTE A TUTTO IL MESE (3)	170.033.512,66
1400	FONDO DI CASSA DELL'ENTE ALLA FINE DEL PERIODO DI RIFERIMENTO (4) (1+2-3)	12.536.081,18
1450	FONDO DI CASSA DELL'ENTE ALLA FINE DEL PERIODO DI RIFERIMENTO - QUOTA VINCOLATA	0,00

FONDI DELL'ENTE PRESSO IL TESORIERE AL DI FUORI DEL CONTO DI TESORERIA

2100	DISPONIBILITA' LIQUIDE LIBERE ALLA FINE DEL MESE COMPRESE QUELLE REIMPIEGATE IN OPERAZIONI FINANZIARIE	0,00
2200	DISPONIBILITA' LIQUIDE VINCOLATE ALLA FINE DEL MESE COMPRESE QUELLE REIMPIEGATE IN OPERAZIONI FINANZIARIE	0,00

FONDI DELL'ENTE PRESSO ALTRI ISTITUTI DI CREDITO

2300	DISPONIBILITA' LIQUIDE LIBERE ALLA FINE DEL MESE COMPRESE QUELLE REIMPIEGATE IN OPERAZIONI FINANZIARIE	0,00
2400	DISPONIBILITA' LIQUIDE VINCOLATE ALLA FINE DEL MESE COMPRESE QUELLE REIMPIEGATE IN OPERAZIONI FINANZIARIE	0,00

CONCORDANZA TRA IL CONTO DI TESORERIA E LA CONTABILITA' SPECIALE DI T.U.

1500	DISPONIBILITA' LIQUIDE PRESSO IL CONTO DI TESORERIA SENZA OBBLIGO DI RIVERSAM. A FINE PERIODO RIFERIM., COMPRESE QUELLE REIMP. IN OPERAZIONI FIN. (5)	0,00
1600	RISCOSSIONI EFFETTUATE DAL CASSIERE A TUTTO IL MESE E NON CONTABILIZZATE NELLA CONTAB. SPEC. (5)	43.152,65
1700	PAGAMENTI EFFETTUATI DAL CASSIERE A TUTTO IL MESE E NON CONTABILIZZATI NELLA CONTAB. SPEC. (6)	494,21
1800	VERSAM. C/O CONTAB. SPEC. NON CONTABILIZZATI DAL CASSIERE A TUTTO IL MESE (7)	0,00
1850	PRELIEVI DALLA CONTABILITA' SPECIALE NON CONTABILIZZATI DAL TESORIERE A TUTTO IL MESE (9)	0,00
1900	SALDO C/O CONTAB. SPEC. A FINE PERIODO RIFERIM. (4-5-6+7+8-9)	12.493.422,74

Ente Codice	024073762000000
Ente Descrizione	AZIENDA OSPEDALIERA UNIVERSITARIA - UDINE (GESTIONE ORDINARIA)
Categoria	Strutture sanitarie
Sotto Categoria	AZIENDE OSPEDALIERE
Periodo	ANNUALE 2013
Prospetto	INCASSI PER CODICI GESTIONALI
Tipo Report	Semplice
Data ultimo aggiornamento	28-mar-2014
Data stampa	31-mar-2014
Importi in EURO	

024073762000000 - AZIENDA OSPEDALIERA UNIVERSITARIA - UDINE (GESTIONE ORDINARIA)

		Importo nel periodo	Importo a tutto il periodo
ENTRATE DERIVANTI DALLA PRESTAZIONE DI SERVIZI		**26.633.774,76**	**26.633.774,76**
1100	Compartecipazione alla spesa per prestazioni sanitarie (ticket)	7.011.871,84	7.011.871,84
1200	Entrate da Regione e Province autonome per prestazioni sanitarie e sociosanitarie a rilevanza sanitaria	37.469,82	37.469,82
1301	Entrate da aziende sanitarie della Regione/Provincia autonoma per prestazioni sanitarie e sociosanitarie a rilevanza sanitaria	3.663.273,85	3.663.273,85
1302	Entrate da aziende ospedaliere della Regione/Provincia autonoma per prestazioni sanitarie e sociosanitarie a rilevanza sanitaria	559.809,97	559.809,97
1303	Entrate da IRCCS pubblici e Fondazioni IRCCS della Regione/Provincia autonoma per prestazioni sanitarie e sociosanitarie a rilevanza sanitaria	77.241,50	77.241,50
1400	Entrate per prestazioni sanitarie e sociosanitarie a rilevanza sanitaria ad altre Amministrazioni pubbliche	589.044,46	589.044,46
1500	Entrate per prestazioni sanitarie erogate a soggetti privati	1.635.300,95	1.635.300,95
1600	Entrate per prestazioni sanitarie erogate in regime di intramoenia	6.586.670,38	6.586.670,38
1650	ENTRATE DERIVANTI DALLA VENDITA DI BENI DI CONSUMO	25.547,96	25.547,96
1700	Entrate per prestazioni non sanitarie	6.150.047,42	6.150.047,42
1800	Entrate per prestazioni di servizi derivanti da sopravvenienze attive	297.496,61	297.496,61
CONTRIBUTI E TRASFERIMENTI CORRENTI		**325.725.753,61**	**325.725.753,61**
2101	Contributi e trasferimenti correnti da Stato	0,00	0,00
2102	Contributi e trasferimenti correnti da Regione e Prov. Autonoma per quota fondo sanitario regionale indistinto	319.466.894,80	319.466.894,80
2103	Contributi e trasferimenti correnti da Regione e Prov. Autonoma per quota fondo sanitario regionale vincolato	3.375.151,89	3.375.151,89
2104	Contributi e trasferimenti correnti da Regione e Prov. Autonoma extra fondo sanitario vincolato	870.606,27	870.606,27
2111	Contributi e trasferimenti correnti da aziende sanitarie	1.332.808,91	1.332.808,91
2112	Contributi e trasferimenti correnti da aziende ospedaliere	16.647,74	16.647,74
2113	Contributi e trasferimenti correnti da IRCCS pubblici - Fondazioni IRCCS	16.383,92	16.383,92
2121	Contributi e trasferimenti correnti da Universita'	37.228,43	37.228,43
2199	Contributi e trasferimenti correnti da altre Amministrazioni pubbliche	156.876,00	156.876,00
2201	Contributi e trasferimenti correnti da Imprese	82.000,00	82.000,00
2202	Donazioni da imprese	186.680,50	186.680,50
2204	Donazioni da famiglie	72.975,15	72.975,15
2206	Donazioni da istituzioni sociali senza fine di lucro	111.500,00	111.500,00
ALTRE ENTRATE CORRENTI		**3.239.411,13**	**3.239.411,13**
3101	Rimborsi assicurativi	215.222,48	215.222,48
3102	Rimborsi spese per personale comandato	118.103,64	118.103,64
3103	Rimborsi per l'acquisto di beni per conto di altre strutture sanitarie	0,00	0,00
3104	Restituzione fondi economali	16.000,00	16.000,00
3105	Riscossioni IVA	343.893,13	343.893,13
3106	Altri concorsi, recuperi e rimborsi	1.317.881,86	1.317.881,86
3201	Fitti attivi	445.515,87	445.515,87
3202	Interessi attivi	123.307,11	123.307,11
3204	Altri proventi	659.487,04	659.487,04
CONTRIBUTI E TRASFERIMENTI IN C/CAPITALE		**30.456.410,90**	**30.456.410,90**
5103	Contributi e trasferimenti da Regione e Prov. Autonoma per finanziamenti di investimenti e fondo di dotazione	30.226.805,81	30.226.805,81
5110	Contributi e trasferimenti in c/capitale da aziende ospedaliere	152.375,09	152.375,09
5201	Contributi e trasferimenti in c/capitale da Imprese	4.530,00	4.530,00
5202	Contributi e trasferimenti in c/capitale da Famiglie	7.700,00	7.700,00
5203	Contributi e trasferimenti in c/capitale da Istituzioni sociali senza fine di lucro	65.000,00	65.000,00

024073762000000 - AZIENDA OSPEDALIERA UNIVERSITARIA - UDINE (GESTIONE ORDINARIA)

		Importo nel periodo	Importo a tutto il periodo
OPERAZIONI FINANZIARIE		**136.329.273,91**	**136.329.273,91**
6400	Depositi cauzionali	0,00	0,00
6500	Altre operazioni finanziarie	136.329.273,91	136.329.273,91
INCASSI DA REGOLARIZZARE		**0,00**	**0,00**
9999	Altri incassi da regolarizzare (riscossioni codificate dal cassiere)	0,00	0,00
TOTALE GENERALE		**522.384.624,31**	**522.384.624,31**

Ente Codice	024073762000000
Ente Descrizione	AZIENDA OSPEDALIERA UNIVERSITARIA - UDINE (GESTIONE ORDINARIA)
Categoria	Strutture sanitarie
Sotto Categoria	AZIENDE OSPEDALIERE
Periodo	ANNUALE 2013
Prospetto	PAGAMENTI PER CODICI GESTIONALI
Tipo Report	Semplice
Data ultimo aggiornamento	28-mar-2014
Data stampa	31-mar-2014
Importi in EURO	

024073762000000 - AZIENDA OSPEDALIERA UNIVERSITARIA - UDINE (GESTIONE ORDINARIA)

		Importo nel periodo	Importo a tutto il periodo
PERSONALE		**185.129.001,72**	**185.129.001,72**
1101	Competenze a favore del personale al netto degli arretrati	86.180.684,72	86.180.684,72
1102	Arretrati di anni precedenti	10.003.387,59	10.003.387,59
1201	Ritenute previdenziali e assistenziali al personale	14.026.430,61	14.026.430,61
1202	Ritenute erariali a carico del personale	34.090.342,35	34.090.342,35
1203	Altre ritenute al personale per conto di terzi	2.901.462,42	2.901.462,42
1301	Contributi obbligatori per il personale	36.713.255,67	36.713.255,67
1501	Trattamento di missione e rimborsi spese viaggi	187.926,74	187.926,74
1503	Rimborsi spese per personale comandato	427.783,87	427.783,87
1599	Altri oneri per il personale	597.727,75	597.727,75
ACQUISTO DI BENI		**103.468.240,56**	**103.468.240,56**
2101	Prodotti farmaceutici	47.068.830,34	47.068.830,34
2103	Prodotti dietetici	144.899,68	144.899,68
2105	Materiali diagnostici prodotti chimici	10.442.490,00	10.442.490,00
2106	Materiali diagnostici, lastre RX, mezzi contrasto RX, carta per ECG, ecc.	843.587,65	843.587,65
2107	Presidi chirurgici e materiali sanitari	27.911.418,87	27.911.418,87
2108	Materiali protesici	12.332.653,03	12.332.653,03
2109	Materiali per emodialisi	463.896,79	463.896,79
2110	Materiali e prodotti per uso veterinario	0,00	0,00
2199	Acquisto di beni sanitari derivante da sopravvenienze	147.535,05	147.535,05
2201	Prodotti alimentari	137.188,24	137.188,24
2202	Materiali di guardaroba, di pulizia e di convivenza in genere	1.531.390,88	1.531.390,88
2203	Combustibili, carburanti e lubrificanti	81.273,63	81.273,63
2204	Supporti informatici e cancelleria	866.571,05	866.571,05
2205	Pubblicazioni, giornali e riviste	356.499,55	356.499,55
2206	Acquisto di materiali per la manutenzione	319.514,59	319.514,59
2298	Altri beni non sanitari	92.656,35	92.656,35
2299	Acquisto di beni non sanitari derivante da sopravvenienze	727.834,86	727.834,86
ACQUISTI DI SERVIZI		**63.775.393,41**	**63.775.393,41**
3107	Acquisti di servizi sanitari per assistenza specialistica ambulatoriale da strutture sanitarie pubbliche della Regione/Provincia autonoma di appartenenza	194.526,98	194.526,98
3108	Acquisti di servizi sanitari per assistenza specialistica ambulatoriale da altre Amministrazioni pubbliche	513.388,05	513.388,05
3109	Acquisti di servizi sanitari per assistenza specialistica ambulatoriale da privati	180.854,77	180.854,77
3129	Acquisti di prestazioni trasporto in emergenza e urgenza da altre Amministrazioni pubbliche	0,00	0,00
3130	Acquisti di prestazioni trasporto in emergenza e urgenza da privati	1.468.837,67	1.468.837,67
3134	Consulenze, collaborazioni, interinale e altre prestazioni di lavoro sanitarie e sociosanitarie da strutture sanitarie pubbliche della Regione/Provincia autonoma di appartenenza	152.566,47	152.566,47
3135	Consulenze, collaborazioni, interinale e altre prestazioni di lavoro sanitarie e sociosanitarie da altre Amministrazioni pubbliche	5.845,21	5.845,21
3136	Consulenze, collaborazioni, interinale e altre prestazioni di lavoro sanitarie e sociosanitarie da privati	4.816.066,71	4.816.066,71
3138	Altri acquisti di servizi e prestazioni sanitarie da altre Amministrazioni pubbliche	12.948,29	12.948,29
3198	Altri acquisti di servizi e prestazioni sanitarie da altri soggetti	0,00	0,00
3199	Acquisti di servizi sanitari derivanti da sopravvenienze	5.585,71	5.585,71
3201	Consulenze, collaborazioni, interinale e altre prestazioni di lavoro non sanitarie da strutture sanitarie pubbliche della Regione/Provincia autonoma di appartenenza	686.967,28	686.967,28
3202	Consulenze, collaborazioni, interinale e altre prestazioni di lavoro non sanitarie da altre Amministrazioni pubbliche	14.132,94	14.132,94
3203	Consulenze, collaborazioni, interinale e altre prestazioni di lavoro non sanitarie da privati	245.237,86	245.237,86

024073762000000 - AZIENDA OSPEDALIERA UNIVERSITARIA - UDINE (GESTIONE ORDINARIA)

		Importo nel periodo	Importo a tutto il periodo
3204	Servizi ausiliari e spese di pulizia	12.270.649,88	12.270.649,88
3205	Buoni pasto e mensa per il personale dipendente	536.143,97	536.143,97
3206	Mensa per degenti	5.222.615,13	5.222.615,13
3208	Utenze e canoni per telefonia e reti di trasmissione	418.126,29	418.126,29
3209	Utenze e canoni per energia elettrica	311.769,66	311.769,66
3210	Utenze e canoni per altri servizi	655.412,68	655.412,68
3211	Assicurazioni	268.588,16	268.588,16
3213	Corsi di formazione esternalizzata	804.730,03	804.730,03
3214	Manutenzione ordinaria e riparazioni di immobili e loro pertinenze	18.210.158,73	18.210.158,73
3215	Manutenzione ordinaria e riparazioni di mobili e macchine	247.656,70	247.656,70
3216	Manutenzione ordinaria e riparazioni di attrezzature tecnico-scientifico sanitarie	8.860.701,63	8.860.701,63
3217	Manutenzione ordinaria e riparazioni di automezzi	112.359,91	112.359,91
3219	Spese legali	202.050,21	202.050,21
3220	Smaltimento rifiuti	2.685.056,92	2.685.056,92
3299	Altre spese per servizi non sanitari	4.672.415,57	4.672.415,57
CONTRIBUTI E TRASFERIMENTI		**1.415.672,87**	**1.415.672,87**
4107	Contributi e trasferimenti ad aziende sanitarie	1.270.008,00	1.270.008,00
4119	Contributi e trasferimenti a ARPA	0,00	0,00
4198	Contributi e trasferimenti ad altre Amministrazioni Pubbliche	12.250,00	12.250,00
4199	Contributi e trasferimenti ad Amministrazioni Pubbliche derivanti da sopravvenienze	1.904,62	1.904,62
4202	Contributi e trasferimenti a famiglie	56.678,44	56.678,44
4203	Contributi e trasferimenti a istituzioni sociali private	74.831,81	74.831,81
ALTRE SPESE CORRENTI		**26.928.119,38**	**26.928.119,38**
5101	Concorsi, recuperi e rimborsi ad Amministrazioni Pubbliche	55.383,00	55.383,00
5102	Pagamenti IVA ai fornitori per IVA detraibile	0,00	0,00
5103	Altri concorsi, recuperi e rimborsi a soggetti privati	7.443.390,59	7.443.390,59
5201	Noleggi	2.329.775,58	2.329.775,58
5202	Locazioni	651.099,92	651.099,92
5203	Leasing operativo	116.795,26	116.795,26
5204	Leasing finanziario	1.333.550,35	1.333.550,35
5206	Altre forme di godimento di beni di terzi	1.165.466,60	1.165.466,60
5306	Interessi passivi v/fornitori	0,00	0,00
5308	Altri oneri finanziari	659,28	659,28
5401	IRAP	11.451.755,15	11.451.755,15
5402	IRES	129.895,63	129.895,63
5404	IVA	54.225,65	54.225,65
5499	Altri tributi	82.456,20	82.456,20
5502	Acquisti di beni e servizi con i fondi economali	25.795,64	25.795,64
5503	Indennita', rimborso spese ed oneri sociali per gli organi direttivi e Collegio sindacale	463.359,86	463.359,86
5504	Commissioni e Comitati	92.063,06	92.063,06
5505	Borse di studio	360.240,02	360.240,02
5506	Ritenute erariali su indennita' a organi istituzionali e altri compensi	530.844,39	530.844,39
5507	Contributi previdenziali e assistenziali su indennita' a organi istituzionali e altri compensi	484.038,10	484.038,10
5510	Ritenute previdenziali ed assistenziali a carico degli organi istituzionali	18.523,39	18.523,39
5598	Altri oneri della gestione corrente	8.261,96	8.261,96
5599	Altre spese correnti derivanti da sopravvenienze	130.539,75	130.539,75
INVESTIMENTI FISSI		**30.873.047,02**	**30.873.047,02**

024073762000000 - AZIENDA OSPEDALIERA UNIVERSITARIA - UDINE (GESTIONE ORDINARIA)

		Importo nel periodo	Importo a tutto il periodo
6102	Fabbricati	19.190.684,08	19.190.684,08
6103	Impianti e macchinari	704,03	704,03
6104	Attrezzature sanitarie e scientifiche	7.041.330,77	7.041.330,77
6105	Mobili e arredi	3.158.729,18	3.158.729,18
6199	Altri beni materiali	1.260.103,11	1.260.103,11
6200	Immobilizzazioni immateriali	221.495,85	221.495,85
OPERAZIONI FINANZIARIE		**140.339.537,94**	**140.339.537,94**
7300	Depositi per spese contrattuali	0,00	0,00
7400	Depositi cauzionali	0,00	0,00
7500	Altre operazioni finanziarie	140.339.537,94	140.339.537,94
PAGAMENTI DA REGOLARIZZARE		**0,00**	**0,00**
9999	ALTRI PAGAMENTI DA REGOLARIZZARE (pagamenti codificati dal cassiere)	0,00	0,00
TOTALE GENERALE		**551.929.012,90**	**551.929.012,90**

AOU - GESTIONE OSPEDALIERA

Rendiconto finanziario (prospetto consuntivo dei fabbisogni e delle coperture)

		FABBISOGNI			COPERTURE	
GESTIONE PREGRESSA				B.IV	Disponibilità liquide iniziali	51.721.204
FLUSSI FINANZIARI INDOTTI DALLA GESTIONE ECONOMICA		**Costi della produzione**			**Valore della produzione**	
	B.1	Acquisti di beni	95.953.909	A.1	Contributi d'esercizio	119.544.355
	B.2	Acquisti di servizi	71.044.496	A.2	Ricavi per prestazioni ad aziende del SSN	229.724.764
	B.3	Godimento di beni di terzi	5.364.805	A.3	Ricavi per altre prestazioni	21.119.950
	B.4	Costi del personale	186.621.078	A.4	Costi capitalizzati	12.903.074
	B.5	Costi generali ed oneri diversi di gestione	13.191.994	C.2	Proventi finanziari	16.582
	B.6	Ammortamenti e svalutazioni	13.627.111	D.1	Rivalutazioni	-
	B.7	Variazioni delle rimanenze	220.550	E.1	Proventi straordinari	481.531
	B.8	Accantonamenti per rischi	907.436		Variazione delle rimanenze	
	B.9	Altri accantonamenti	-			
	C.1	Oneri finanziari	5.211			
	D.2	Svalutazioni	-			
	E.2	Oneri straordinari	1.382.821			
		Imposte	145.126			
VARIAZIONI DEL CAPITALE CIRCOLANTE		**Rettifiche**			**Rettifiche**	
	B.7	Incremento delle rimanenze	-	B.7	Decremento delle rimanenze	220.551
	B.II	Incremento dei crediti	15.894.422	B.II	Decremento dei crediti	-
	D	Decremento dei debiti (escluso mutui)	17.322.277	D	Incremento dei debiti (escluso mutui)	-
	C	Incremento ratei e risconti attivi	735.879	C	Decremento ratei e risconti attivi	-
	E	Decremento ratei e risconti passivi	-	E	Incremento ratei e risconti passivi	118.497
	B.2	Decrem. f.di rischi e oneri	1.799.278	B.2	Increm. f.di rischi e oneri	-
GESTIONE IMMOBILIZZAZIONI	A.I	Incremento di immobilizz. Immateriali	39.321	A	Incremento contributi in c/capitale	19.452.268
	A.II	Incremento di immobilizz. Materiali	8.468.054	A.I	Decremento di immobilizz. Immateriali	-
	A.III	Incremento di immobiliz. Finanziarie	416.079	A.II	Decremento di immobiliz. materiali	-
	D.1	Decremento debiti per mutui	-	A.III	Decremento di immobiliz. finanziarie	-
	A	Decremento contributi in c/capitale	-	D.1	Incremento debiti per mutui	-
		TOTALE FABBISOGNI	433.139.847		TOTALE COPERTURE	403.581.572
SALDO FINANZIARIO NETTO			- 29.558.275			
TOTALE			22.162.929			

GESTIONE SEPARATA
DIPARTIMENTO SERVIZI CONDIVISI

ALLEGATI ALLA NOTA INTEGRATIVA

SEZIONE 2

BILANCIO DI ESERCIZIO 2013

AOU - GESTIONE SEPARATA DIPARTIMENTO SERVIZI CONDIVISI

STATO PATRIMONIALE ESERCIZIO 2013

Attivo	PARZIALI		TOTALE	ESERCIZIO PRECED.
A) IMMOBILIZZAZIONI				
I. *Immobilizzazioni immateriali*				
1 Costi d'impianto e di ampliamento			0	0
2 Costi di ricerca, sviluppo e di pubblicità			0	0
3 Diritti di brevetto industr. e di utilizz. delle opere dell'ingegno			1.323	2.396
4 Concessioni, licenze, marchi e diritti simili			0	0
5 Immobilizzazioni in corso e acconti			0	0
Totale immobilizzazioni immateriali (I)			**1.323**	**2.396**
II. *Immobilizzazioni materiali*				
1 Terreni			0	0
2 Fabbricati			0	0
meno: fondo ammortamento fabbricati strumentali			0	0
			0	0
3 Impianti e macchinari			6.934	6.934
meno: fondo ammortamento			(3.145)	(2.456)
			3.789	4.478
4 Attrezzature sanitarie			0	0
meno: fondo ammortamento			0	0
			0	0
5 Mobili e arredi			143.690	142.960
meno: fondo ammortamento			(130.822)	(126.875)
			12.868	16.085
6 Automezzi			0	0
meno: fondo ammortamento			0	0
			0	0
7 Altri beni			403.769	403.769
meno: fondo ammortamento			(289.792)	(244.518)
			113.977	159.251
8 Immobilizzazioni in corso e acconti			0	0
Totale immobilizzazioni materiali (II)			**130.634**	**179.814**
III. *Immobilizzazioni finanziarie*				
1 Crediti:	*Entro 12 mesi*	*Oltre 12 mesi*		
a) da Regione		0	0	0
b) da aziende sanitarie della Regione		0	0	0
c) da altri		0	0	0
	0	0	**0**	**0**
2 Titoli			0	0
Totale immobilizzazioni finanziarie (III)			**0**	**0**
TOTALE IMMOBILIZZAZIONI (A)			**131.957**	**182.210**
B) ATTIVO CIRCOLANTE				
I. *Rimanenze*				
1 Sanitarie			26.069.281	17.728.537
2 Non sanitarie			1.714.197	1.266.520
meno: fondo svalutazione magazzino			*(683.431)*	*(246.936)*
Totale rimanenze (I)			**27.100.047**	**18.748.121**

AOU - GESTIONE SEPARATA DIPARTIMENTO SERVIZI CONDIVISI

STATO PATRIMONIALE ESERCIZIO 2013

Attivo	PARZIALI		TOTALE	ESERCIZIO PRECED.
II. *Crediti da:*	*Entro 12 mesi*	*Oltre 12 mesi*		
1 Regione	0	2.152.483	2.152.483	432.072
2 Agenzia Regionale	0		0	0
3 Amministrazioni pubbliche	0	1.079.174	1.079.174	972.062
4 Comune	0	25	25	25
5 Aziende sanitarie della Regione	30.108.159		30.108.159	32.974.961
6 Aziende sanitarie extra-regionali	2.115		2.115	0
7 Erario	2.680.899		2.680.899	2.446.697
8 Verso altri	5.321.359		5.321.359	12.501.789
meno: fondo svalutazione crediti	0		0	0
Totale crediti (II)	38.112.532	3.231.682	**41.344.214**	**49.327.606**
III. *Attività finanziarie che non costituiscono immobilizzazioni*				
1 Titoli a breve			-	-
Totale att. fin. che non costituiscono imm.ni (III)			**0**	**-**
IV. *Disponibilità liquide*				
1 Cassa			1.422	9.680
2 Istituto tesoriere			12.536.081	2.810.445
3 Altri istituti di credito			0	0
4 Banca d'Italia			0	0
5 Depositi postali			0	0
Totale disponibilità liquide (IV)			**12.537.503**	**2.820.125**
TOTALE ATTIVO CIRCOLANTE			**80.981.764**	**70.895.852**
C) RATEI E RISCONTI				
1 Ratei attivi			0	41.512
2 Risconti attivi			2.087	25.255
TOTALE RATEI E RISCONTI			**2.087**	**66.767**
TOTALE ATTIVO			**81.115.808**	**71.144.829**

AOU - GESTIONE SEPARATA DIPARTIMENTO SERVIZI CONDIVISI

STATO PATRIMONIALE ESERCIZIO 2013

Passivo	PARZIALI		TOTALE	ESERCIZIO PRECED.
A) PATRIMONIO NETTO				
I. *Fondo di dotazione*			0	0
II. *Contributi c/capitale da Regione indistinti*			8.414	12.621
III. *Contributi c/capitale da Regione vincolati*			0	0
IV. *Altri contributi in c/capitale*			15.613	16.866
V. *Contributi per ripiani perdite*			0	0
VI. *Riserve di rivalutazione*			0	0
VII. *Altre riserve*			80.682	113.932
VIII. *Utili (perdite) portati a nuovo*			0	0
IX. *Utile (Perdita) dell'esercizio*			62.888	405.317
TOTALE PATRIMONIO NETTO			**167.597**	**548.736**
B) FONDI PER RISCHI E ONERI				
1 Fondi per imposte			0	0
2 Fondi per oneri al personale da liquidare			643.328	729.258
3 Fondi per rischi			42.956.327	41.906.039
4 Altri fondi			278.717	405.792
TOTALE FONDI PER RISCHI E ONERI			**43.878.372**	**43.041.089**
C) PREMIO DI OPEROSITA' MEDICI SUMAI			**0**	**0**
D) DEBITI	*Entro 12 mesi*	*Oltre 12 mesi*		
1 Mutui	0	0	0	0
2 Debiti verso Regione	0	1.751.738	1.751.738	2.629.377
3 Debiti verso Agenzia Regionale	0		0	0
4 Comune	0		0	0
5 Debiti verso aziende sanitarie della Regione	4.878.238		4.878.238	5.897.536
6 Debiti verso aziende sanitarie extra-regionali	437		437	437
7 Debiti verso fornitori	29.245.342		29.245.342	17.763.113
8 Debiti verso istituti di credito			0	0
a) Verso istituto tesoriere	0		0	0
b) Verso altri istituti di credito			0	0
9 Debiti verso personale	0		0	979
10 Debiti tributari	36.893		36.893	13.079
11 Debiti verso istituti di previdenza e di sicurezza sociale	0		0	0
12 Altri debiti	1.130.778		1.130.778	1.096.978
TOTALE DEBITI	35.291.688	1.751.738	**37.043.426**	**27.401.499**
E) RATEI E RISCONTI				
1 Ratei passivi			0	153.505
2 Risconti passivi			26.413	0
TOTALE RATEI E RISCONTI			**26.413**	**153.505**
TOTALE PASSIVO E NETTO			**81.115.808**	**71.144.829**

Conti d'ordine	TOTALE	ESERCIZIO PRECED.
RISCHI	-	-
IMPEGNI	60.746	102.040
GARANZIE	-	-
BENI DI TERZI	-	-
BENI PRESSO TERZI	3.739.895	-

AOU - GESTIONE SEPARATA DIPARTIMENTO SERVIZI CONDIVISI
CONTO ECONOMICO ESERCIZIO 2013

	ESERCIZIO CORRENTE	ESERCIZIO PRECEDENTE
A) VALORE DELLA PRODUZIONE		
1 Contributi d'esercizio		
a) Contributi in conto esercizio da Regione	34.151.069	34.015.465
b) Altri contributi in conto esercizio	551.903	677.869
2 Ricavi per prestazioni ad aziende del SSN		
a) Prestazioni in regime di ricovero	0	0
b) Prestazioni ambulatoriali e diagnostiche	0	0
c) Altre prestazioni	3.784.390	3.348.309
3 Ricavi per altre prestazioni		
a) Compartecipazione alla spesa per prestazioni sanitarie	0	0
b) Concorsi, recuperi, rimborsi per attività tipiche	2.765.625	2.492.163
c) Altri ricavi propri operativi	77.600.227	56.919.212
d) Altri ricavi propri non operativi	3.806	4.152
4 Costi capitalizzati	38.711	39.045
TOTALE VALORE DELLA PRODUZIONE	118.895.731	97.496.215
B) COSTI DELLA PRODUZIONE		
1 Acquisti di beni		
a) Sanitari	(83.142.670)	(63.159.627)
b) Non sanitari	(3.927.347)	(4.084.654)
2 Acquisti di servizi		
a) Prestazioni in regime di ricovero	0	0
b) Prestazioni ambulatoriali e diagnostiche	0	0
c) Farmaceutica	0	0
d) Medicina di base	0	0
e) Altre convenzioni	0	0
f) servizi appaltati	(16.431.501)	(15.888.112)
g) manutenzioni	(4.119)	(2.859)
h) Utenze	(491.124)	(412.743)
i) Rimborsi-assegni, contributi e altri servizi	(4.166.449)	(4.929.435)
3 Godimento di beni di terzi	(2.125.733)	(1.245.405)
4 Costi del personale		
a) Personale sanitario	(214.471)	(112.257)
b) Personale professionale	(289.619)	(268.998)
c) Personale tecnico	(331.420)	(196.327)
d) Personale amministrativo	(1.408.433)	(1.341.825)
e) Altri costi del personale	(446.239)	(660.041)
5 Costi generali ed oneri diversi di gestione	(5.451.523)	(6.217.599)
6 Ammortamenti e svalutazioni		
a) ammortamento delle immobilizzazioni immateriali	(1.073)	(1.598)
b) ammortamento delle immobilizzazioni materiali	(49.910)	(48.936)
c) altre svalutazioni delle immobilizzazioni	0	0
d) svalutazione dei crediti e delle disponibilità liquide	(436.496)	(246.936)
7 Variazione delle rimanenze	8.788.421	10.213.544
8 Accantonamenti per rischi	(8.713.172)	(8.724.757)
9 Altri accantonamenti		
TOTALE COSTI DELLA PRODUZIONE	(118.842.878)	(97.328.565)
DIFFERENZA TRA VALORE E COSTI DELLA PRODUZ.	52.853	167.650

AOU - GESTIONE SEPARATA DIPARTIMENTO SERVIZI CONDIVISI
CONTO ECONOMICO ESERCIZIO 2013

		ESERCIZIO CORRENTE	ESERCIZIO PRECEDENTE
C)	**PROVENTI E ONERI FINANZIARI**		
1	Oneri	(2.399)	(2.154)
2	Proventi	23	37.436
	TOTALE PROVENTI E ONERI FINANZIARI	(2.376)	35.282
D)	**RETTIFICHE DI VALORE DI ATTIVITA' FINANZIARIE**		
1	Rivalutazioni:	0	0
2	Svalutazioni:	0	0
	TOTALE RETTIFICHE DI VALORE DI ATT. FINANZ.	0	0
E)	**PROVENTI E ONERI STRAORDINARI**		
1	Proventi		
	a) Plusvalenze	0	0
	b) Sopravvenienze attive	75.374	334.761
	c) Insussistenze del passivo	826	62.453
2	Oneri		
	a) Minusvalenze	0	0
	b) Sopravveninze passive	(62.549)	(194.619)
	c) Insussistenze dell'attivo	(1.240)	(210)
	TOTALE DELLE PARTITE STRAORDINARIE	12.411	202.385
	RISULTATO PRIMA DELLE IMPOSTE (A - B +-C +-D +-E)	62.888	405.317
	Imposte sul reddito dell'esercizio	0	0
	UTILE (PERDITA) DELL'ESERCIZIO	**62.888**	**405.317**

Alimentazione dello Stato Patrimoniale							
AOU - GESTIONE SEPARATA DIPARTIMENTO SERVIZI CONDIVISI							
						Esercizio corrente	**Esercizio precedente**
				IMMOBILIZZAZIONI			
10	0	0		IMMOBILIZZAZIONI IMMATERIALI			
	100	0		Costi di impianto e ampliamento			
	200	0		Costi di ricerca, sviluppo e di pubblicità			
	300	0		Diritti di brevetto e diritti di utilizzazione delle opere d'ingegno		44.737,20	44.737,20
	400	0		Concessioni, licenze, marchi e diritti simili			
	500	0		Immobilizzazioni in corso e acconti			
20	0	0		IMMOBILIZZAZIONI MATERIALI			
	100	0		Terreni			
		10			Terreni disponibili		
					Terreni indisponibili		
	200	0		Fabbricati			
		10			Fabbricati disponibili		
		20			Fabbricati indisponibili		
	300	0		Impianti e macchinari			
		10			Impianti e macchinari	6.933,82	6.933,82
	400	0		Attrezzature e strumenti sanitari			
		10			Attrezzature sanitarie		
		11			Strumentario chirurgico		
	500	0		Mobili e arredi			
		10			Mobili e arredi	143.689,82	142.960,43
	600	0		Automezzi			
		10			Automezzi		
	700	0		Altri beni			
		10			Altri beni	233.232,48	233.232,48
		20			Manutenzioni straordinarie su beni di terzi	170.536,88	170.536,88
	800	0		Immobilizzazioni in corso e acconti			
30	0	0		IMMOBILIZZAZIONI FINANZIARIE			
	100	0		Crediti verso Regione			
		10			Per contributi in c/capitale su gestioni pregresse		
		20			Per contributi in c/capitale su gestioni liquidatorie		
		90			Altri crediti		
	101	0		Crediti verso Regione APUGD			
		10			Per contributi in c/capitale su gestioni pregresse APUGD		
		20			Per contributi in c/capitale su gestioni liquidatorie APUGD		
		90			Altri crediti APUGD		
	102	0		Crediti verso Regione AOSMM			
		10			Per contributi in c/capitale su gestioni pregresse AOSMM		
		20			Per contributi in c/capitale su gestioni liquidatorie AOSMM		
		90			Altri crediti AOSMM		
	200	0		Crediti verso aziende sanitarie della Regione			
		10			Per contributi in c/capitale su gestioni pregresse		
		20			Per contributi in c/capitale su gestioni liquidatorie		
		90			Altri crediti		
	201	0		Crediti verso aziende sanitarie della Regione APUGD			
		10			Per contributi in c/capitale su gestioni pregresse APUGD		
		20			Per contributi in c/capitale su gestioni liquidatorie APUGD		
		90			Altri crediti APUGD		
	202	0		Crediti verso aziende sanitarie della Regione AOSMM			
		10			Per contributi in c/capitale su gestioni pregresse AOSMM		
		20			Per contributi in c/capitale su gestioni liquidatorie AOSMM		
		90			Altri crediti AOSMM		
	300	0		Crediti verso altri			
		10			Per contributi in c/capitale su gestioni pregresse		
		20			Per contributi in c/capitale su gestioni liquidatorie		
		90			Altri crediti		
	301	0		Crediti verso altri APUGD			
		10			Per contributi in c/capitale su gestioni pregresse APUGD		
		20			Per contributi in c/capitale su gestioni liquidatorie APUGD		
		90			Altri crediti APUGD		
	302	0		Crediti verso altri AOSMM			
		10			Per contributi in c/capitale su gestioni pregresse AOSMM		
		20			Per contributi in c/capitale su gestioni liquidatorie AOSMM		
		90			Altri crediti AOSMM		
	500	0		Titoli			
		510			Titoli		
		520			Partecipazioni		
	501	0		Titoli APUGD			

Alimentazione dello Stato Patrimoniale

AOU - GESTIONE SEPARATA DIPARTIMENTO SERVIZI CONDIVISI

						Esercizio corrente	Esercizio precedente
	502	0		Titoli AOSMM			
				ATTIVO CIRCOLANTE			
100	0	0		SCORTE			
	100	0		Sanitarie		26.069.281,37	17.728.537,08
	200	0		Non-sanitarie		1.714.196,59	1.266.519,89
110	0	0		CREDITI			
	100	0		Crediti verso Regione			
		10			Crediti verso Regione	2.152.483,23	432.071,84
	101	0		Crediti verso Regione APUGD			
		10			Crediti verso Regione PUGD		
	102	0		Crediti verso Regione AOSMM			
		10			Crediti verso Regione AOSMM		
	110	0		Crediti verso gestione stralcio			
		10			Crediti verso gestione stralcio 1		
		20			Crediti verso gestione stralcio 2		
		30			Crediti verso gestione stralcio 3		
	150	0		Crediti verso Agenzia regionale			
		10			Crediti		
		20			Crediti per fatture e ricevute da emettere		
		30			Note credito da ricevere/note debito da emettere		
	151	0		Crediti verso Agenzia regionale APUGD			
		10			Crediti APUGD		
		20			Crediti per fatture e ricevute da emettere APUGD		
		30			Note credito da ricevere/note debito da emettere APUGD		
	152	0		Crediti verso Agenzia regionale AOSMM			
		10			Crediti AOSMM		
		20			Crediti per fatture e ricevute da emettere AOSMM		
		30			Note credito da ricevere/note debito da emettere AOSMM		
	200	0		Aziende sanitarie della Regione			
		10			Crediti	29.526.440,78	31.996.058,79
		91			Crediti per fatture e ricevute da emettere	581.718,32	978.902,33
		92			Note credito da ricevere/note debito da emettere		
	201	0		Aziende sanitarie della Regione APUGD			
		10			Crediti APUGD		
		91			Crediti per fatture e ricevute da emettere APUGD		
		92			Note credito da ricevere/note debito da emettere APUGD		
	202	0		Aziende sanitarie della Regione AOSMM			
		10			Crediti AOSMM		
		91			Crediti per fatture e ricevute da emettere AOSMM		
		92			Note credito da ricevere/note debito da emettere AOSMM		
	300	0		Aziende sanitarie extra regionali			
		10			Crediti	2.115,26	-
		91			Crediti per fatture e ricevute da emettere		
		92			Note credito da ricevere/note debito da emettere		
	301	0		Aziende sanitarie extra regionali APUGD			
		10			Crediti APUGD		
		91			Crediti per fatture e ricevute da emettere APUGD		
		92			Note credito da ricevere/note debito da emettere APUGD		
	302	0		Aziende sanitarie extra regionali AOSMM			
		10			Crediti AOSMM		
		91			Crediti per fatture e ricevute da emettere AOSMM		
		92			Note credito da ricevere/note debito da emettere AOSMM		
	400	0		Comuni			
		10			Crediti	24,77	24,77
		91			Crediti per fatture e ricevute da emettere		
		92			Note credito da ricevere/note debito da emettere		
	401	0		Comuni APUGD			
		10			Crediti APUGD		
		91			Crediti per fatture e ricevute da emettere APUGD		
		92			Note credito da ricevere/note debito da emettere APUGD		
	402	0		Comuni AOSMM			
		10			Crediti AOSMM		
		91			Crediti per fatture e ricevute da emettere AOSMM		
		92			Note credito da ricevere/note debito da emettere AOSMM		
	500	0		Amministrazioni pubbliche			
		10			Crediti verso Ministero della Sanità	927.676,00	853.410,55
		20			Crediti verso Ministero dell'Università		
		30			Crediti verso Ministero della Difesa		

Alimentazione dello Stato Patrimoniale							
AOU - GESTIONE SEPARATA DIPARTIMENTO SERVIZI CONDIVISI							
						Esercizio corrente	**Esercizio precedente**
		40			Crediti verso Prefettura		
		50			Crediti verso enti previdenziali per acconti pensione		
		60			Pagamenti a personale per conto altri enti		
		90			Crediti verso altre amministrazioni pubbliche	148.937,83	105.569,83
		91			Crediti per fatture e ricevute da emettere	2.559,92	13.081,74
		92			Note credito da ricevere/note debito da emettere		
		99			Crediti verso Università degli studi di Udine		
	501	0		Amministrazioni pubbliche APUGD			
		10			Crediti verso Ministero della Sanità APUGD		
		20			Crediti verso Ministero dell'Università APUGD		
		30			Crediti verso Ministero della Difesa APUGD		
		40			Crediti verso Prefettura APUGD		
		50			Crediti verso enti previdenziali per acconti pensione APUGD		
		60			Pagamenti a personale per conto altri enti APUGD		
		90			Crediti verso altre amministrazioni pubbliche APUGD		
		91			Crediti per fatture e ricevute da emettere APUGD		
		92			Note credito da ricevere/note debito da emettere APUGD		
		99			Crediti verso Università degli studi di Udine APUGD		
	502	0		Amministrazioni pubbliche AOSMM			
		10			Crediti verso Ministero della Sanità AOSMM		
		20			Crediti verso Ministero dell'Università AOSMM		
		30			Crediti verso Ministero della Difesa AOSMM		
		40			Crediti verso Prefettura AOSMM		
		50			Crediti verso enti previdenziali per acconti pensione AOSMM		
		60			Pagamenti a personale per conto altri enti AOSMM		
		90			Crediti verso altre amministrazioni pubbliche AOSMM		
		91			Crediti per fatture e ricevute da emettere AOSMM		
		92			Note credito da ricevere/note debito da emettere AOSMM		
		99			Crediti verso Università degli studi di Udine AOSMM		
	600	0		Erario			
		10			IRPEG		
		11			ILOR		
		12			IRAP		
		21			IVA a credito	2.680.898,91	2.446.697,17
		22			IVA a credito per acquisti infra-CEE		
		23			IVA a credito per autofatture		
		24			IVA in sospensione		
		90			Imposte varie		
	601	0		Erario APUGD			
	602	0		Erario AOSMM			
	700	0		Crediti verso privati			
		10			Privati paganti	89.977,97	28.168,85
		11			Dozzinanti		
		15			Crediti verso soggetti esteri		
		20			Acconti a farmacie		
		30			Anticipi a fornitori per prestazioni L. 216/95 art. 26		
		40			Acconti a fornitori		
		50			Depositi cauzionali		
		90			Altri crediti	1.013.045,66	985.903,73
		91			Crediti per fatture e ricevute da emettere	149.195,33	12.838,84
		92			Note credito da ricevere/note debito da emettere	343.991,75	314.911,37
	701	0		Crediti verso privati APUGD			
		10			Privati paganti APUGD		
		11			Dozzinanti APUGD		
		15			Crediti verso soggetti esteri APUGD		
		30			Anticipi a fornitori per prestazioni L. 216/95 art. 26 APUGD		
		40			Acconti a fornitori APUGD		
		50			Depositi cauzionali APUGD		
		90			Altri crediti APUGD		
		91			Crediti per fatture e ricevute da emettere APUGD		
		92			Note credito da ricevere/note debito da emettere APUGD		
	702	0		Crediti verso privati AOSMM			
		10			Privati paganti AOSMM		
		11			Dozzinanti AOSMM		
		15			Crediti verso soggetti esteri AOSMM		
		30			Anticipi a fornitori per prestazioni L. 216/95 art. 26 AOSMM		
		40			Acconti a fornitori AOSMM		
		50			Depositi cauzionali AOSMM		
		90			Altri crediti AOSMM		
		91			Crediti per fatture e ricevute da emettere AOSMM		
		92			Note credito da ricevere/note debito da emettere AOSMM		

Alimentazione dello Stato Patrimoniale							
AOU - GESTIONE SEPARATA DIPARTIMENTO SERVIZI CONDIVISI							
						Esercizio corrente	**Esercizio precedente**
	800	0		Crediti verso dipendenti			
		10			Dipendenti c/prestiti		
		20			Acconti a personale		
		30			Anticipi a personale		535,55
		40			Arrotondamenti su stipendi		
		90			Altri crediti vs il personale		
	801	0		Crediti verso dipendenti APUGD			
		10			Dipendenti c/prestiti APUGD		
		20			Acconti a personale APUGD		
		30			Anticipi a personale APUGD		
		40			Arrotondamenti su stipendi APUGD		
		90			Altri crediti vs il personale APUGD		
	802	0		Crediti verso dipendenti AOSMM			
		10			Dipendenti c/prestiti AOSMM		
		20			Acconti a personale AOSMM		
		30			Anticipi a personale AOSMM		
		40			Arrotondamenti su stipendi AOSMM		
		90			Altri crediti vs il personale AOSMM		
	900	0		Altri crediti		39.199,16	1.280,79
	901	0		Altri crediti APUGD			
	902	0		Altri crediti AOSMM			
120	0	0		ATTIVITÀ FINANZIARIE			
	100	0		Titoli			
130	0	0		DISPONIBILITÀ LIQUIDE			
	100	0		Cassa economale			
		10			cassa n° 1	1.421,53	9.680,21
		20			cassa n° 2		
		30			cassa n° 3		
	200	0		Cassa prestazioni			
		10			cassa n° 1		
		20			cassa n° 2		
		30			cassa n° 3		
		40			cassa n° 4		
	300	0		Istituto tesoriere			
		10			c/c di tesoreria	12.536.081,18	2.810.444,74
		20			interessi attivi da liquidare		-
	400	0		Altri istituti di credito			
	500	0		Banca d'Italia			
	600	0		Depositi postali			
		10			c/c postale		-
		20			deposito affrancatrice 1		
		30			deposito affrancatrice 2		-
		40			deposito affrancatrice ...		
	900	0		Conti transitori			
		10			Incassi c/transitorio		
		20			Pagamenti c/transitorio		
		30			Giroconti	3.685.949,01	11.158.149,76
140	0	0		RATEI E RISCONTI			
	100	0			Ratei attivi		41.512,20
	200	0			Risconti attivi	2.087,11	25.255,06
195	0	0		CONTI D'ORDINE ATTIVI			
	100	0			Rischi		
	200	0		Impegni			
		10			Impegni per beni in leasing	60.746,22	102.040,02
		90			Altri impegni		
	300	0			Garanzie		
	400	0			Beni di terzi		
	500	0			Beni presso terzi	3.739.894,92	
				PASSIVITÀ			
200	0	0		PATRIMONIO NETTO			
	100	0		Fondo di dotazione			
		10			Riserva per valutazione iniziale delle immobilizzazioni		
		11		**	Riserva per investimenti già impegnati nelle gestioni pregresse		
		12		**	Riserva per investimenti già impegnati nelle gestioni liquidatorie		
		20			Riserva per valutazione iniziale delle giacenze		

Alimentazione dello Stato Patrimoniale							
AOU - GESTIONE SEPARATA DIPARTIMENTO SERVIZI CONDIVISI							
						Esercizio corrente	**Esercizio precedente**
		30			Riserva /deficit per altre attività e passività iniziali		
	200	0		Contributi regionali in c/capitale indistinti		8.413,68	12.620,52
	300	0		Contributi regionali in c/capitale vincolati			
	400	0		Altri contributi in c/capitale			
		10			Contributi per rimborso mutui		
		90			Altri contributi	15.612,69	16.866,21
	500	0		Contributi per ripiani perdite			
	600	0		Riserve di rivalutazione			
	700	0		Altre riserve			
		10			Riserva per donazioni e lasciti		
		90			Altre riserve	80.683,16	113.933,61
	800	0		Utili o perdite portati a nuovo			-
	900	0		Utile o perdita dell'esercizio		62.888,13	405.317,47
210	0	0		FONDI AMMORTAMENTO IMMOBILIZZAZIONI IMMATERIALI			
	100	0		F. amm. costi di impianto e d'ampliamento			
	200	0		F. amm. costi di ricerca e sviluppo e di pubblicità			
	300	0		F. amm. diritti di brev. e diritti di utilizzazione delle opere dell'ingegno		43.414,20	42.341,23
	400	0		F. amm. concessioni, licenze, marchi e diritti simili			
211	0	0		FONDI AMMORTAMENTO IMMOBILIZZAZIONI MATERIALI			
	200	0		F.amm. fabbricati			
		10			Fabbricati disponibili		
		20			Fabbricati indisponibili		
	300	0		F.amm. impianti e macchinari		3.144,76	2.455,84
	400	0		F.amm. attrezzature e strumenti sanitari			
	500	0		F.amm. mobili e arredi		130.821,75	126.874,71
	600	0		F.amm. automezzi			
	700	0		F.amm. altri beni		289.791,86	244.518,07
220	0	0		FONDI RETTIFICATIVI DELLE ATTIVITÀ			
	100	0		Fondo svalutazione immobilizzazioni			
	200	0		Fondo svalutazione magazzino			
		10			Scorte sanitarie	526.931,58	230.470,98
		20			Scorte non sanitarie	156.499,68	16.464,76
	300	0		Fondo svalutazione crediti			
	900	0		Altri fondi rettificativi delle attività			
230	0	0		FONDI RISCHI ED ONERI			
	100	0		F.do imposte e tasse			
	101	0		F.do imposte e tasse APUGD			
	102	0		F.do imposte e tasse AOSMM			
	200	0		Fondo per oneri al personale da liquidare			
		10			Incentivazioni	273.970,44	283.548,05
		20			Straordinari	35.008,88	25.872,64
		30			Altre competenze accessorie	238.472,71	272.363,05
		40			Indennità di fine servizio < 12 mesi		
		50			Equo indennizzo		
		60			Fondo oneri differiti per attività libero professionale		
		90			Altri oneri da liquidare	95.876,25	147.474,07
	201	0		Fondo per oneri al personale da liquidare APUGD			
		10			Incentivazioni APUGD		
		20			Straordinari APUGD		
		30			Altre competenze accessorie APUGD		
		40			Indennità di fine servizio < 12 mesi APUGD		
		50			Equo indennizzo APUGD		
		60			Fondo oneri differiti per attività libero professionale APUGD		
		90			Altri oneri da liquidare APUGD		
	202	0		Fondo per oneri al personale da liquidare AOSMM			
		10			Incentivazioni AOSMM		
		20			Straordinari AOSMM		
		30			Altre competenze accessorie AOSMM		
		40			Indennità di fine servizio < 12 mesi AOSMM		
		50			Equo indennizzo AOSMM		
		60			Fondo oneri differiti per attività libero professionale AOSMM		
		90			Altri oneri da liquidare AOSMM		
	300	0		Fondo rischi su liti, arbitraggi e risarcimenti		42.956.326,76	41.906.038,75
	301	0		Fondo rischi su liti, arbitraggi e risarcimenti APUGD			
	302	0		Fondo rischi su liti, arbitraggi e risarcimenti AOSMM			
	400	0		Fondo oneri per rinnovi contrattuali			
	401	0		Fondo oneri per rinnovi contrattuali APUGD			

Alimentazione dello Stato Patrimoniale							
AOU - GESTIONE SEPARATA DIPARTIMENTO SERVIZI CONDIVISI							
						Esercizio corrente	**Esercizio precedente**
	402	0		Fondo oneri per rinnovi contrattuali AOSMM			
	500	0		Fondo oneri personale in quiescienza			
	501	0		Fondo oneri personale in quiescienza APUGD			
	502	0		Fondo oneri personale in quiescienza AOSMM			
	900	0		Altri fondi			
		10			Fondo rischi su ricognizione delle attività e passività iniziali		
		90			Altri fondi	278.716,83	405.792,33
	901	0		Altri fondi APUGD			
		10			Fondo rischi su ricognizione delle attività e passività iniziali APUGD		
		90			Altri fondi APUDG		
	902	0		Altri fondi AOSMM			
		10			Fondo rischi su ricognizione delle attività e passività iniziali AOSMM		
		90			Altri fondi AOSMM		
240	0	0		FONDO PREMIO OPEROSITÀ (SUMAI)			
	100	0		Fondo premio operosità (SUMAI)			
250	0	0		DEBITI VERSO ISTITUTI DI CREDITO			
	100	0		Mutui - quota in scadenza oltre i 12 mesi			
	200	0		Mutui - quota in scadenza entro i 12 mesi			
	300	0		Istituto tesoriere			
		10			Anticipazioni		
		20			Interessi passivi da liquidare		
	301	0		Istituto tesoriere APUGD			
		10			Anticipazioni APUGD		
		20			Interessi passivi da liquidare APUGD		
	302	0		Istituto tesoriere AOSMM			
		10			Anticipazioni AOSMM		
		20			Interessi passivi da liquidare AOSMM		
255	0	0		ACCONTI SU CONTRIBUTI			
	100	0		Acconti su contributi in c/esercizio			
		10			Da Regione		
		20			Da comuni per att. socio assistenziale		
		90			Da altri	1.089.601,72	1.007.373,83
	101	0		Acconti su contributi in c/esercizio APUGD			
		10			Da Regione APUGD		
		20			Da comuni per att. socio assistenziale APUGD		
		90			Da altri APUGD		
	102	0		Acconti su contributi in c/esercizio AOSMM			
		10			Da Regione AOSMM		
		20			Da comuni per att. socio assistenziale AOSMM		
		90			Da altri AOSMM		
	200	0		Acconti su contributi in c/capitale			
	201	0		Acconti su contributi in c/capitale APUGD			
	202	0		Acconti su contributi in c/capitale AOSMM			
260	0	0		DEBITI VERSO ENTI PUBBLICI			
	100	0		Deb. vs. Regione		1.751.737,96	2.629.376,80
	101	0		Deb. vs. Regione APUGD			
	102	0		Deb. vs. Regione AOSMM			
	110	0		Deb. vs. gestione stralcio			
		10			Deb. vs. gestione stralcio 1		
		20			Deb. vs. gestione stralcio 2		
		30			Deb. vs. gestione stralcio ...		
	150	0		Deb. vs. Agenzia regionale			
		10			Debiti		
		20			Debiti per fatture e ricevute da ricevere		
		30			Note credito da emettere/note debito da ricevere		
	151	0		Deb. vs. Agenzia regionale APUGD			
		10			Debiti APUGD		
		20			Debiti per fatture e ricevute da ricevere APUGD		
		30			Note credito da emettere/note debito da ricevere APUGD		
	152	0		Deb. vs. Agenzia regionale AOSMM			
		10			Debiti AOSMM		
		20			Debiti per fatture e ricevute da ricevere AOSMM		
		30			Note credito da emettere/note debito da ricevere AOSMM		
	200	0		Deb. vs. aziende sanitarie della Regione			
		10			Debiti	4.304.922,25	5.322.248,06
		20			Debiti per fatture e ricevute da ricevere	573.315,58	575.287,46
		30			Note credito da emettere/note debito da ricevere		

Alimentazione dello Stato Patrimoniale							
AOU - GESTIONE SEPARATA DIPARTIMENTO SERVIZI CONDIVISI							
						Esercizio corrente	**Esercizio precedente**
	201	0		Deb. vs. aziende sanitarie della Regione APUGD			
		10			Debiti APUGD		
		20			Debiti per fatture e ricevute da ricevere APUGD		
		30			Note credito da emettere/note debito da ricevere APUGD		
	202	0		Deb. vs. aziende sanitarie della Regione AOSMM			
		10			Debiti AOSMM		
		20			Debiti per fatture e ricevute da ricevere AOSMM		
		30			Note credito da emettere/note debito da ricevere AOSMM		
	300	0		Deb. vs. aziende sanitarie extra-regionali			
		10			Debiti	437,43	437,43
		20			Debiti per fatture e ricevute da ricevere		
		30			Note credito da emettere/note debito da ricevere		
	301	0		Deb. vs. aziende sanitarie extra-regionali APUGD			
		10			Debiti APUGD		
		20			Debiti per fatture e ricevute da ricevere APUGD		
		30			Note credito da emettere/note debito da ricevere APUGD		
	302	0		Deb. vs. aziende sanitarie extra-regionali AOSMM			
		10			Debiti AOSMM		
		20			Debiti per fatture e ricevute da ricevere AOSMM		
		30			Note credito da emettere/note debito da ricevere AOSMM		
	400	0		Deb. vs. Comuni			
		10			Debiti		
		20			Debiti per fatture e ricevute da ricevere		
		30			Note credito da emettere/note debito da ricevere		
	401	0		Deb. vs. Comuni APUGD			
		10			Debiti APUGD		
		20			Debiti per fatture e ricevute da ricevere APUGD		
		30			Note credito da emettere/note debito da ricevere APUGD		
	402	0		Deb. vs. Comuni AOSMM			
		10			Debiti AOSMM		
		20			Debiti per fatture e ricevute da ricevere AOSMM		
		30			Note credito da emettere/note debito da ricevere AOSMM		
	500	0		Deb. vs. amministrazioni pubbliche			
		10			Debiti	1.236,97	9.578,23
		20			Debiti per fatture e ricevute da ricevere		-
		30			Note credito da emettere/note debito da ricevere	1.781,10	487,98
		99			Verso Università degli Studi di Udine		
	501	0		Deb. vs. amministrazioni pubbliche APUGD			
		10			Debiti APUGD		
		20			Debiti per fatture e ricevute da ricevere APUGD		
		30			Note credito da emettere/note debito da ricevere APUGD		
		99			Verso Università degli Studi di Udine APUGD		
	502	0		Deb. vs. amministrazioni pubbliche AOSMM			
		10			Debiti AOSMM		
		20			Debiti per fatture e ricevute da ricevere AOSMM		
		30			Note credito da emettere/note debito da ricevere AOSMM		
		99			Verso Università degli Studi di Udine AOSMM		
	600	0		Deb. vs. istituti di previdenza			
		10			INPDAP		
		20			INPS		-
		30			INAIL		
		40			ENPAM		
		50			ENPAF		
		60			ONAOSI		
		90			Deb. vs. altri istituti di previdenza		
	601	0		Deb. vs. istituti di previdenza APUGD			
	602	0		Deb. vs. istituti di previdenza AOSMM			
	900	0		Altri debiti		22.785,00	
	901	0		Altri debiti APUGD			
	902	0		Altri debiti AOSMM			
265	0	0		DEBITI VERSO ERARIO E CONCESSIONARI DIVERSI			
	100	0		IRPEG			
	110	0		ILOR			
	112	0		IRAP		36.893,13	13.079,09
	200	0		IRPEF c/ritenute			
	300	0		Erario c/IVA			-
	310	0		IVA a debito			
	320	0		IVA a debito per acquisti infra -CEE			
	330	0		IVA a debito per autofatture			
	900	0		Altri debiti tributari			

Alimentazione dello Stato Patrimoniale							
AOU - GESTIONE SEPARATA DIPARTIMENTO SERVIZI CONDIVISI							
						Esercizio corrente	**Esercizio precedente**
	001	0		DEBITI VERSO ERARIO E CONCESSIONARI DIVERSI APUGD			
	002	0		DEBITI VERSO ERARIO E CONCESSIONARI DIVERSI AOSMM			
270	0	0		DEBITI VERSO PERSONALE			
	100	0		Deb. vs. personale dipendente			
	101	0		Deb. vs. personale dipendente APUGD			
	102	0		Deb. vs. personale dipendente AOSMM			
	200	0		Deb. vs. personale esterno			
		10			Personale convenzionato		
		20			Personale non convenzionato		978,73
		30			Debiti vs. personale tirocinante e borsisti		
		40			Debiti vs. allievi		
		50			Debiti vs. obiettori di coscienza		
		60			Per autofatture da emettere		
	201	0		Deb. vs. personale esterno APUGD			
		10			Personale convenzionato APUGD		
		20			Personale non convenzionato APUGD		
		30			Debiti vs. personale tirocinante e borsisti APUGD		
		40			Debiti vs. allievi APUGD		
		50			Debiti vs. obiettori di coscienza APUGD		
		60			Per autofatture da emettere APUGD		
	202	0		Deb. vs. personale esterno AOSMM			
		10			Personale convenzionato AOSMM		
		20			Personale non convenzionato AOSMM		
		30			Debiti vs. personale tirocinante e borsisti AOSMM		
		40			Debiti vs. allievi AOSMM		
		50			Debiti vs. obiettori di coscienza AOSMM		
		60			Per autofatture da emettere AOSMM		
	300	0		Deb. vs organi direttivi e istituzionali			
	301	0		Deb. vs organi direttivi e istituzionali APUGD			
	302	0		Deb. vs organi direttivi e istituzionali AOSMM			
280	0	0		DEBITI VERSO PRIVATI			
	100	0		Fornitori			
		10			Fornitori nazionali	20.571.854,85	13.208.963,34
		20			Fatture e ricevute da ricevere	8.359.537,45	4.296.090,38
		30			Fornitori esteri	139.974,84	35.116,85
		40			Depositi cauzionali	173.974,65	222.942,14
		50			Per autofatture da emettere		
	101	0		Fornitori APUGD			
		10			Fornitori nazionali APUGD		
		20			Fatture e ricevute da ricevere APUGD		
		30			Fornitori esteri APUGD		
		40			Depositi cauzionali APUGD		
		50			Per autofatture da emettere APUGD		
	102	0		Fornitori AOSMM			
		10			Fornitori nazionali AOSMM		
		20			Fatture e ricevute da ricevere AOSMM		
		30			Fornitori esteri AOSMM		
		40			Depositi cauzionali AOSMM		
		50			Per autofatture da emettere AOSMM		
	200	0		Assicurazioni			
	201	0		Assicurazioni APUGD			
	202	0		Assicurazioni AOSMM			
	300	0		Vs associazioni di volontariato		13.984,67	13.984,67
	400	0		Deb. vs. farmacie			
	500	0		Dozzinanti c/cauzioni			
	501	0		Dozzinanti c/cauzioni APUGD			
	502	0		Dozzinanti c/cauzioni AOSMM			
	600	0		Vs assistiti		1.388,35	65.457,44
	601	0		Vs assistiti APUGD			
	602	0		Vs assistiti AOSMM			
	700	0		Debiti per trattenute al personale			
	701	0		Debiti per trattenute al personale APUGD			
	702	0		Debiti per trattenute al personale AOSMM			
	800	0		Debiti per trattenute sindacali a farmacie			
	801	0		Debiti per trattenute sindacali a farmacie APUGD			
	802	0		Debiti per trattenute sindacali a farmacie AOSMM			
	900	0		Altri debiti			96,20
	901	0		Altri debiti APUGD			
	902	0		Altri debiti AOSMM			

Alimentazione dello Stato Patrimoniale

AOU - GESTIONE SEPARATA DIPARTIMENTO SERVIZI CONDIVISI

						Esercizio corrente	Esercizio precedente
285	0	0		RATEI E RISCONTI PASSIVI			
	100	0		Ratei passivi		-	153.504,98
	200	0		Risconti passivi		26.412,57	
290	0	0		CONTI DI RIEPILOGO			
	100	0		Stato patrimoniale di chiusura			
	200	0		Stato patrimoniale di apertura			
	300	0		Conto economico			
295	0	0		CONTI D'ORDINE PASSIVI			
	100	0		Rischi			
	200	0		Impegni			
		10			Impegni per beni in leasing	60.746,22	102.040,02
		90			Altri impegni	-	-
	300	0		Garanzie		-	-
	400	0		Beni di terzi		-	-
	500	0		Beni presso terzi		3.739.894,92	-
						86.067.053,02	71.909.995,92
						86.067.053,02	71.909.995,92
						-	-

SCHEDA PER ALIMENTAZIONE DEL CONTO ECONOMICO						
AOU - GESTIONE SEPARATA DIPARTIMENTO SERVIZI CONDIVISI						
					Esercizio corrente	**Esercizio precedente**
Referente:						
gruppo	mastro					
300	0		ACQUISTI DI PRODOTTI SANITARI			
	100		Prodotti farmaceutici		60.613.034,94	43.438.804,04
	110		Prodotti dietetici		1.177.322,51	1.022.763,53
	200		Mat. per la profilassi igienico-sanitaria			
	300		Mat. diagnostici/prodotti chimici per assist.		1.332.900,51	1.146.764,87
	310		Materiali diagnostici, lastre RX, mezzi di contrasto per RX, carta per ECG, ECG, etc.		357.456,58	648.601,51
	400		Presidi chirurgici e mater. sanit. per ass.		18.069.342,94	15.566.888,95
	410		Ossigeno			
	500		Materiali protesici		71.209,30	99.247,42
	510		Materiali per emodialisi per assistenza		1.490.149,84	1.201.183,20
	600		Prodotti sanitari per uso veterinario		31.253,21	35.373,25
305	0		ACQUISTI DI PRODOTTI NON SANITARI			
	100		Prodotti alimentari		52.228,62	35.969,18
	200		Mat. di guardaroba, di pulizia e di convivenza		2.073.775,93	2.321.033,52
	300		Combustibili			
	400		Carburanti e lubrificanti			
	500		Cancelleria e stampati		832.182,68	733.274,22
	600		Materiali di consumo per l'informatica		634.102,53	593.158,90
	700		Materiale didattico, audiovisivo e fotografico		1.058,40	910,58
	800		Acquisti di materiali e accessori per manutenzione			
		10		Materiali ed accessori sanitari	236.478,13	271.985,95
		20		Materiali ed accessori non sanitari	52.668,29	107.424,05
	900		Altri prodotti		44.852,30	20.897,59
310	0		MANUTENZIONI			
	200		Servizi per manutenzione di strutture edilizie			
		10		Impianti di trasmissione dati e telefonia		
		20		Impiantistica varia	2.592,68	713,78
		30		Edilizia muraria		
		40		Altro	236,33	151,00
	300		Servizi per manutenzione di attrezz. sanitarie			
	400		Servizi per manutenzione di altri beni			
		10	Attrezzature tecnico-economali			
		20	Attrezzature informatiche		1.290,00	1.250,00
		30	Software			0,00
		40	Automezzi			
		50	Altro			744,64
315	0		ACQUISTI DI SERVIZI			
	100		Lavanderia			
	200		Pulizia		39.146,35	18.081,54
	300		Mensa		26.390,10	18.882,23
	400		Riscaldamento			
	500		Servizi di elaborazione dati			
		10		Servizio informatico sanitario regionale (SISR)	530.393,78	733.181,91
		20		Elaborazione ricette prescrizioni		
		90		Altri servizi di elaborazione		
	600		Servizi di trasporto			
		10		Autoambulanza		
		20		Eliambulanza	3.636.851,57	3.401.425,21
		90		Altri servizi di trasporto	295,97	372,36
	700		Smaltimento rifiuti		11.431,09	6.404,03
	800		Servizi di vigilanza		1.382,25	0,00
	900		Altri servizi			
		10		Lavorazione plasma	4.028.175,83	4.017.108,71
		20		Servizi religiosi		
		50		Consulenze sanitarie da professionisti da privato	87.227,02	60.204,98
		51		Oneri sociali su consulenze sanitarie da professionisti da privato		
		60		Lavoro interinale sanitario		
		61		Lavoro interinale non sanitario	204.886,08	145.889,15
		90		Altri servizi sanitari da pubblico		
		91		Altri servizi sanitari da privato	2.045.982,03	2.094.086,60
		92		Altri servizi non sanitari da pubblico		
		93		Altri servizi non sanitari da privato	5.906.565,81	5.452.680,60
		94		Altri servizi socio - assistenziali da pubblico		
		95		Altri servizi socio - assistenziali da privato		
320	0		CONVENZIONI PER ASSISTENZA SANITARIA DI BASE			
	100		Conv. per ass. medico generica			
		10		Quota capitaria nazionale		

SCHEDA PER ALIMENTAZIONE DEL CONTO ECONOMICO						
AOU - GESTIONE SEPARATA DIPARTIMENTO SERVIZI CONDIVISI						
					Esercizio corrente	**Esercizio precedente**
		11		Compensi da fondo ponderazione		
		12		Compensi da fondo qualità dell'assistenza		
		13		Compensi da fondo quota capitaria regionale		
		14		Compensi extra derivanti da accordi nazionali		
		15		Compensi da accordi regionali		
		16		Compensi da accordi aziendali		
		20		Oneri sociali		
		30		Premi assicurativi malattia		
		40		Formazione		
		50		Altre competenze		
		60		Accantonamento da fondo ponderazione		
		61		Accantonamento da fondo qualità dell'assistenza		
		62		Accantonamento da fondo quota capitaria regionale		
	200		Conv. per ass. guardia medica festiva e notturna			
		10		Compensi fissi		
		15		Compensi da accordi regionali		
		16		Compensi da accordi aziendali		
		20		Oneri sociali		
		30		Premi assicurativi malattia		
	250		Conv. Per emergenza sanitaria territoriale			
		10		Compensi fissi		
		15		Compensi da accordi regionali		
		16		Compensi da accordi aziendali		
		20		Oneri sociali		
		30		Premi assicurativi malattia		
	300		Conv. per ass. guardia medica turistica			
		10		Compensi		
		20		Oneri sociali		
		30		Premi assicurativi malattia		
	400		Conv. per ass. pediatrica			
		10		Quota capitaria nazionale		
		11		Compensi da fondo ponderazione		
		12		Compensi da fondo qualità dell'assistenza		
		13		Compensi da fondo quota capitaria regionale		
		14		Compensi extra derivanti da accordi nazionali		
		15		Compensi da accordi regionali		
		16		Compensi da accordi aziendali		
		20		Oneri sociali		
		30		Premi assicurativi malattia		
		40		Formazione		
		50		Altre competenze		
		60		Accantonamento da fondo ponderazione		
		61		Accantonamento da fondo qualità dell'assistenza		
		62		Accantonamento dal fondo quota capitaria regionale		
	500		Conv. per ass. farmaceutica			
		10		Prodotti farmaceutici e galenici		
		20		AFIR		
	600		Conv. per ass. ostetrica ed infermieristica			
	700		Conv. per ass. domiciliare			
	800		Altri oneri sociali e premi assicurativi malattia			
		10		Oneri sociali		
		20		Premi assicurativi malattia		
	900		Altri costi			
		10		Contributi farmacie rurali ed Enpaf		
		20		Compensi distribuzione per conto		
		90		Altri costi		
325	0		CONVENZIONI SANITARIE PER ASSISTENZA SPECIALISTICA			
	100		Assistenza medico specialistica interna			
		10		Compensi fissi		
		11		Compensi da fondo ponderazione		
		12		Compensi extra derivanti da accordi nazionali		
		15		Compensi da accordi regionali		
		16		Compensi da accordi aziendali		
		20		Oneri sociali		
		30		Altre competenze		
		60		Accantonamento da fondo ponderazione		
	200		Convenzione specialisti psicologi			
		10		Compensi fissi		
		11		Compensi da fondo ponderazione		
		12		Compensi extra derivanti da accordi nazionali		
		15		Compensi da accordi regionali		
		16		Compensi da accordi aziendali		
		20		Oneri sociali		

SCHEDA PER ALIMENTAZIONE DEL CONTO ECONOMICO						
AOU - GESTIONE SEPARATA DIPARTIMENTO SERVIZI CONDIVISI						
					Esercizio corrente	**Esercizio precedente**
		30		Altre competenze		
		60		Accantonamento da fondo ponderazione		
	300		Medicina fiscale			
	400		Accantonamenti al fondo SUMAI			
		10		Accantonamento al fondo SUMAI - Specialisti ambulatoriali		
		20		Accantonamento al fondo SUMAI - altre professioni		
	900		Altre convenzioni sanitarie per assistenza specialistica			
		10		Compensi		
		20		Oneri sociali		
330	0		CONVENZIONI SANITARIE PER ASSISTENZA RIABILITATIVA E INTEGRATIVA			
	100		Assist. protesica art. 26, c. 3 L. 833/78 e DM 2/3/84			
	200		Assist. riabil. in Istituti come schema tipo art. 26 L.833/78			
		10		In regime di ricovero		
		20		In regime ambulatoriale		
	300		Assist. riabilitativa residenziale e integrativa territoriale per tossicodipendenti			
	400		Assist. riabil. residenz. e integrativa territoriale per malati e disturbati mentali			
	500		Assist. riabil. residenz. e integr. territ. per anziani non autosufficienti e disabili			
	600		Assistenza termale e diversa			
	700		Convenzioni per attività di consultorio familiare			
	800		Oneri sociali convenzioni per assistenza riabilitativa e integrativa			
	900		Altre convenzioni sanitarie per assistenza riabilitativa e integrativa			
		10		Fornitura ausilii per incontinenti		
		20		Ossigenoterapia domiciliare		
		30		Attività socio - assistenziali		
		90		Altre convenzioni		
335	0		PRESTAZIONI DA AZIENDE DEL S.S.R.			
	100		Prestazioni di ricovero			
		10		Compensate in mobilità regionale		
		20		Fatturate (regionale)		
	200		Prestazioni ambulatoriali e diagnostiche			
		10		Compensate in mobilità regionale		
		20		Fatturate (regionale)		
	210	0	Acquisto di distribuzione farmaci di File F, distribuzione diretta e primo ciclo			
	250	0	Prestazioni di trasporto da Aziende del SSR			
	300		Prestazioni amministrative e gestionali		18.614,22	18.614,22
	400		Consulenze			
		10		Consulenze sanitarie da Aziende della Regione		
		20		Consulenze non sanitarie da Aziende della Regione	30.558,40	44.228,16
340	0		PRESTAZIONI DA AZIENDE EXTRAREGIONALI DEL S.S.N.			
	100		Prestazioni di ricovero			
		10		Compensate in mobilità extra regionale		
		20		Fatturate (extra regionale)		
		30		per attività extra regionale soggetti privati		
	200		Prestazioni ambulatoriali e diagnostiche			
		10		Compensate in mobilità extra regionale		
		20		Fatturate (extra regionale)		
		30		per attività extra regionale soggetti privati		
	210		Prestazioni servizi MMG, PLS, continuità assistenziale extra reg.le			
	220		Acquisto servizi sanitari per farmaceutica			
	230		Acquisto di distibuzione farmaci di File F, distribuzione diretta e primo ciclo			
	240		Prestazioni termali			
		10		Compensate in mobilità extra regionale		
		20		per attività extra regionale soggetti privati		
	250		Prestazioni di trasporto			
	300		Prestazioni amministrative e gestionali			
	400		Consulenze			
		10		Consulenze sanitarie da aziende extra regionali		
		20		Consulenze non sanitarie da aziende extra regionali		
345	0		PRESTAZIONI DA STRUTTURE SANITARIE			
	100		Prestazioni di ricovero			
		10		Da Case di Cura private		
		20		Da IRCCS privati		
		30		Da altri soggetti privati		
	200		Prestazioni ambulatoriali e diagnostiche			
		10		Da Case di Cura private		
		20		Da IRCCS privati		
		30		Da altri soggetti privati		
	300		Prestazioni amministrative e gestionali			
	400		Consulenze sanitarie da privati			

SCHEDA PER ALIMENTAZIONE DEL CONTO ECONOMICO						
AOU - GESTIONE SEPARATA DIPARTIMENTO SERVIZI CONDIVISI						
					Esercizio corrente	**Esercizio precedente**
350	0			RIMBORSI, ASSEGNI E CONTRIBUTI		
	100			Rimborsi per ricoveri in Italia		
	200			Rimborsi per ricoveri all'estero		
	300			Rimborsi per altra assistenza sanitaria		
	400			Contributi agli assistiti		
		10		Contributi ai nefropatici		
		20		Contributi ai donatori di sangue lavoratori autonomi		
		90		Altri contributi agli assistiti		
		99		Altri contributi per attività socio - assistenziale		
	500			Contributi ad associazioni	1.833.848,49	1.961.103,35
	600			Contributi ad enti	66.910,00	58.500,00
	700			Rimborsi per responsabilità civile	249.687,63	382.714,61
	800			Rimborsi per attività sovraziendali	1.622.975,00	2.016.994,00
	900			Altri contributi e rimborsi	256.628,65	387.075,70
355	0			GODIMENTO DI BENI DI TERZI		
	100			Locazioni passive		
		10		Locazioni passive	499.753,57	496.669,27
		20		Spese condominiali	36.032,61	8.741,18
	200			Canoni hardware e software		
	300			Canoni noleggio apparecchiature sanitarie	1.550.353,38	698.239,50
	400			Canoni fotocopiatrici	5.466,30	7.429,67
	500			Canoni noleggio automezzi		
	600			Canoni di leasing operativo		
	700			Canoni di leasing finanziario	34.127,10	34.127,10
	900			Altri costi per godimento beni di terzi		198,44
410	0			PERSONALE RUOLO SANITARIO		
	100			Competenze fisse		
		10		Dirigenza medica e veterinaria		
		20		Dirigenza sanitaria e delle professioni sanitarie	145.633,83	70.880,47
		30		Comparto	874,20	
	110			Competenze fisse da Fondi contrattuali		
		10		Dirigenza medica e veterinaria		
		20		Dirigenza sanitaria e delle professioni sanitarie	18.388,88	15.726,25
		30		Comparto	114,72	
	200			Competenze accessorie		
		10		Dirigenza medica e veterinaria		
		20		Dirigenza sanitaria e delle professioni sanitarie		
		30		Comparto		
	300			Incentivi		
		10		Dirigenza medica e veterinaria		
		20		Dirigenza sanitaria e delle professioni sanitarie		
		30		Comparto		
	400			Straordinari		
		10		Dirigenza medica e veterinaria		
		20		Dirigenza sanitaria e delle professioni sanitarie		
		30		Comparto		
	500			Altre competenze		
		10		Dirigenza medica e veterinaria		
		20		Dirigenza sanitaria e delle professioni sanitarie		
		30		Comparto		
	600			Consulenze a favore di terzi, rimborsate		
		10		Dirigenza medica e veterinaria		
		20		Dirigenza sanitaria e delle professioni sanitarie		
		30		Comparto		
	700			Oneri sociali		
		10		Dirigenza medica e veterinaria		
		20		Dirigenza sanitaria e delle professioni sanitarie	49.151,99	25.650,25
		30		Comparto	307,08	
415	0	0		PERSONALE UNIVERSITARIO		
	100	0		Competenze fisse		
		10		Competenze fisse personale universitario		
		20		Indennità personale unviersitario (De Maria)		
	200			Competenze accessorie		
	300			Incentivi		
	400			Straordinari		
	500			Altre competenze		
	600			Consulenze a favore di terzi rimborsate		
	700			Oneri sociali		
420				PERSONALE RUOLO PROFESSIONALE		
	100			Competenze fisse	136.731,99	135.394,56

SCHEDA PER ALIMENTAZIONE DEL CONTO ECONOMICO						
AOU - GESTIONE SEPARATA DIPARTIMENTO SERVIZI CONDIVISI						
					Esercizio corrente	**Esercizio precedente**
	110			Competenze fisse da Fondi contrattuali	89.749,54	67.956,71
	200			Competenze accessorie		
	300			Incentivi		7.549,16
	400			Straordinari		
	500			Altre competenze		
	600			Consulenze a favore di terzi, rimborsate		
	700			Oneri sociali	63.137,30	58.097,63
430				PERSONALE RUOLO TECNICO		
	100			Competenze fisse		
		10		Dirigenza		
		20		Comparto	232.874,44	137.236,08
	110			Competenze fisse da Fondi contrattuali		
		10		Dirigenza		
		20		Comparto	9.538,53	5.649,66
	200			Competenze accessorie		
		10		Dirigenza		
		20		Comparto		
	300			Incentivi		
		10		Dirigenza		
		20		Comparto	10.621,95	6.317,13
	400			Straordinari		
		10		Dirigenza		
		20		Comparto		
	500			Altre competenze		
		10		Dirigenza		
		20		Comparto		
	600			Consulenze a favore di terzi, rimborsate		
		10		Dirigenza		
		20		Comparto		
	700			Oneri sociali		
		10		Dirigenza		
		20		Comparto	78.384,67	47.123,75
440				PERSONALE RUOLO AMMINISTRATIVO		
	100			Competenze fisse		
		10		Dirigenza	52.350,79	61.547,19
		20		Comparto	879.794,96	802.342,82
	110			Competenze fisse da Fondi contrattuali		
		10		Dirigenza	22.295,14	32.858,08
		20		Comparto	105.405,49	109.617,44
	200			Competenze accessorie		
		10		Dirigenza		
		20		Comparto		
	300			Incentivi		
		10		Dirigenza	2.000,00	1.166,67
		20		Comparto	37.466,26	38.806,66
	400			Straordinari		
		10		Dirigenza		
		20		Comparto		689,31
	500			Altre competenze accessorie		
		10		Dirigenza		
		20		Comparto		
	600			Consulenze a favore di terzi, rimborsate		
		10		Dirigenza		
		20		Comparto		
	700			Oneri sociali		
		10		Dirigenza	20.139,35	25.712,11
		20		Comparto	288.981,18	269.084,44
445				ACCANTONAMENTI RELATIVI AL PERSONALE		
	50			Accantonamento per voci Fisse		
		10		Dirigenza medica e veterinaria		
		20		Dirigenza sanitaria e delle professioni sanitarie, professionale, tecnico ed amm.vo		
		30		Comparto		
	100			Accantonamento per voci fisse da fondi contrattuali		
		10		Dirigenza medica e veterinaria		
		20		Dirigenza sanitaria e delle professioni sanitarie, professionale, tecnico ed amm.vo	23.390,57	37.152,43
		30		Comparto		40,16
	200			Accantonamento per voci accessorie e straordinari		
		10		Dirigenza medica e veterinaria		
		20		Dirigenza sanitaria e delle professioni sanitarie, professionale, tecnico ed amm.vo		
		30		Comparto	11.237,94	10.548,63
	300			Accantonamento per incentivazioni		

SCHEDA PER ALIMENTAZIONE DEL CONTO ECONOMICO						
AOU - GESTIONE SEPARATA DIPARTIMENTO SERVIZI CONDIVISI						
					Esercizio corrente	**Esercizio precedente**
		10		Dirigenza medica e veterinaria		
		20		Dirigenza sanitaria e delle professioni sanitarie, professionale, tecnico ed amm.vo	71.573,59	60.397,38
		30		Comparto	73.998,65	88.963,07
	400		Accantonamento al fondo oneri per personale in quiescenza			
		10		Dirigenza medica e veterinaria		
		20		Dirigenza sanitaria e delle professioni sanitarie, professionale, tecnico ed amm.vo		
		30		Comparto		
	500		Accantonamento oneri sociali			
		10		Dirigenza medica e veterinaria		
		20		Dirigenza sanitaria e delle professioni sanitarie, professionale, tecnico ed amm.vo	24.794,55	25.847,64
		30		Comparto	21.650,09	25.287,33
	900		Accantonamento al fondo altri oneri da liquidare			
		10		Dirigenza medica e veterinaria		
		20		Dirigenza sanitaria e delle professioni sanitarie, professionale, tecnico ed amm.vo		
		30		Comparto		
	990		Altri accantonamenti		15.317,06	16.753,64
450	0		ALTRI COSTI DEL PERSONALE			
	50		Personale esterno con contratto di diritto privato			
		10		Personale esterno con contratto di diritto privato - area sanitaria		
		20		Personale esterno con contratto di diritto privato - area non sanitaria	37.999,80	173.161,89
	100		Rimborsi spese		32.138,95	34.656,55
	150		Personale comandato ad altri enti			
		10		Oneri stipendiali personale sanitario in comando ad Aziende del SSR	61.996,31	21.167,53
		20		Oneri stipendiali personale sanitario in comando ad altri enti pubblici della Regione		
		30		Oneri stipendiali personale sanitario in comando ad aziende sanitarie extra regionali		
		40		Oneri stipendiali personale non sanitario in comando ad Aziende del SSR		
		50		Oneri stipendiali personale non sanitario in comando ad altri enti pubblici della Regione	20.165,44	69.631,96
		60		Oneri stipendiali personale non sanitario in comando ad aziende sanitarie extra regionali		
		70		Oneri stipendiali personale non sanitario in comando ad altri enti pubblico	30.080,61	31.260,61
	200		Oneri sociali su "altri costi del personale"		6.760,42	32.842,61
	250		Oneri sociali personale in quiescenza			
	300		Costo del personale tirocinante			
		10		Costo del personale tirocinante - area sanitaria		
		20		Costo del personale tirocinante - area non sanitaria		
	350		Costo del personale religioso			
	400		Costo contrattisti			
		10		Costo contrattisti - area sanitaria		
		20		Costo contrattisti - area non sanitaria		
		30		Costo contrattisti - ricerca corrente		
		40		Costo contrattisti - ricerca finalizzata		
	450		Costo obiettori di coscienza			
	500		Costo borsisti			
		10		Costo borsisti - area sanitaria		
		20		Costo borsisti - area non sanitaria		
		30		Costo borsisti - ricerca corrente		
		40		Costo borsisti - ricerca finalizzata		
	600		Indennità per commissioni varie			
		10		Indennità per conmmissioni sanitarie		
		20		Indennità per conmmissioni non sanitarie		4.650,00
	700		Accantonamento ai fondi oneri differiti			
	750		Aggiornamento personale dipendente			
		10		Aggiornamento personale dipendente - da soggetti pubblici		56,80
		20		Aggiornamento personale dipendente - da soggetti privati	15.135,03	16.038,14
	800		Compensi ai docenti			
	850		Assegni studio agli allievi			
	900		Altri costi del personale			
		10		Premi di assicurazione personale dipendente		
		20		Compensi da sperimentazioni		
		90		Altri costi del personale		11.584,88
455	0		COSTI DI ESERCIZIO DELLE ATTIVITÀ LIBERO PROFESSIONALI			
	101		Compensi diretti per attività libero professionale dirigenti sanitari			
	102		Compensi diretti al personale di supporto			
	103		Accantonamento quota perequazione altri dipendenti			
456	0		COSTI DI ESERC. DELLE CAMERE A PAGAMENTO			
	101		Compensi diretti per attività libero professionale dirigenti sanitari			
	102		Compensi diretti al personale di supporto			
	103		Accantonamento quota perequazione altri dipendenti			
457	0		COSTI PER ACQUISTO DI PRESTAZIONI AGGIUNTIVE RICHIESTE DALL'AZIENDA			
	101		Compensi diretti per prestazioni aggiuntive dirigenti sanitari			
	102		Compensi diretti per prestazioni aggiuntive al personale del comparto			

SCHEDA PER ALIMENTAZIONE DEL CONTO ECONOMICO						
AOU - GESTIONE SEPARATA DIPARTIMENTO SERVIZI CONDIVISI						
					Esercizio corrente	**Esercizio precedente**
460	0		COMPENSI AGLI ORGANI DIRETTIVI E DI INDIRIZZO			
	100		Indennità			
	200		Rimborso spese			
	300		Oneri sociali			
461	0		COMPENSI AL COLLEGIO SINDACALE			
	100		Indennità			
	200		Rimborso spese			
	300		Oneri sociali			
465	0		SPESE GENERALI E AMMINISTRATIVE			
	100		Spese di rappresentanza		140,00	
	150		Pubblicità e inserzioni		164.800,03	293.805,19
	200		Consulenze legali		27.836,22	324.388,04
	210		Altre spese legali		11.616,52	9.200,00
	250		Spese postali		3.994,35	8.598,91
	300		Bolli e marche		4.728,07	6.230,15
	350		Abbonamenti e riviste		5.966,94	172.586,33
	400		Premi di assicurazione			
		10		Premi di assicurazione - R.C. professionale	4.990.000,50	4.990.000,50
		20		Premi di assicurazione - Altri premi assicurativi	601,48	2.116,06
	450		Consulenze fiscali, amministrative e tecniche		17.513,00	116.720,84
	460		Oneri sociali su consulenze fiscali, amministrative e tecniche			
	500		Libri		1.016,70	598,80
	550		Contravvenzioni		63,66	0,00
	900		Altre spese generali e amministrative		5.142,59	52.305,91
470	0		UTENZE			
	100		Energia elettrica		13.784,37	11.972,87
	200		Acqua			
	300		Spese telefoniche		95.981,09	249.365,97
	400		Gas			
	500		Internet			0,00
	600		Canoni radiotelevisivi		154.423,91	151.404,21
	700		Banche dati		226.934,85	
	900		Utenze varie			
480	0		AMMORTAMENTI IMMOBILIZZAZIONI IMMATERIALI			
	100		Costi di impianto e ampliamento			
	200		Costi di ricerca, sviluppo e pubblicità			
	300		Dir. di brev. e dir. di utilizz. delle opere d'ingegno		1.072,97	1.598,33
	400		Concessioni, licenze, marchi e diritti simili			
482	0		AMMORTAMENTI IMMOBILIZZAZIONI MATERIALI			
	200		Fabbricati			
		10		Fabbricati disponibili		
		20		Fabbricati indisponibili		
	300		Impianti e macchinari		688,92	688,92
	410		Attrezzature sanitarie			
	500		Ammortamento mobili e arredi		3.947,04	3.009,71
	600		Ammortamento automezzi			
	700		Ammortamento altri beni		45.273,79	45.237,49
485	0		SVALUTAZIONI			
	100		Svalutazione immobilizzazioni			
	200		Svalutazione crediti			
	300		Svalutazione magazzino			
		10		Scorte sanitarie	296.460,60	230.470,98
		20		Scorte non sanitarie	140.034,92	16.464,76
	900		Altre svalutazioni			
487	0		ACCANTONAMENTI PER RISCHI			
	100		Accantonamenti al F.do imposte e tasse			
	200		Accantonamenti al F.do per rinnovi contrattuali			
		10		Acc.ti rinnovo convenzioni personale convenzionato		
		20		Acc.ti rinnovi contrattuali dirigenza medica e veterinaria		
		30		Acc.ti rinnovi contrattuali dirigenza sanitaria e delle professioni sanitarie, professionale, tecnico e amministrativo		
		40		Acc.ti rinnovi contrattuali comparto		
	300		Accantonamenti al F.do equo indennizzo			
	400		Accantonamento al F. do rischi su liti, arbitraggi e risarcimenti			
		10		Acc.ti per cause civili ed oneri processuali		76.200,00
		20		Acc.ti per contenziosi personale dipendente		
		30		Acc.ti per accordi bonari	8.713.171,69	8.617.285,39

SCHEDA PER ALIMENTAZIONE DEL CONTO ECONOMICO						
AOU - GESTIONE SEPARATA DIPARTIMENTO SERVIZI CONDIVISI						
					Esercizio corrente	**Esercizio precedente**
	500		Accantonamenti al Fondo retribuzioni integrative organi direttivi, di controllo e di indirizzo			
	900		Accantonamenti per altri rischi			31.271,88
500	0		ONERI FINANZIARI			
	100		Inter. pass. per antic. di tesoreria			
	200		Inter. pass. su mutui			
	300		Interessi passivi per altre forme di credito di cui art.3, comma 5			
			lettera f), punto 2 d.lgs 502/92			
	400		Spese bancarie		988,55	1.439,34
	500		Interessi moratori		1.410,48	714,60
	600		Interessi legali			
	700		Spese di incasso			
	900		Altri oneri finanziari			
510			SOPRAVVENIENZE PASSIVE			
	100		Sopravvenienze passive			
		10		Sopravvenienze passive v/ASL-AO, IRCCS, Policlinici della Regione per mobilità regionale		
		11		Altre sop. Passive v/ASL-AO, IRCCS, Policlinici della Regione		
		12		Sopravvenienze passive v/terzi relative alla mobilità extra regionale		
		13		Sopravvenienze passive relative al personale - dirigenza medica e veterinaria		
		14		Sopravvenienze passive relative al personale - dirigenza sanitaria e delle professioni sanitarie	5.001,45	
		15		Sopravvenienze passive relative al personale - comparto	1.084,77	43.690,73
		16		Sopravvenienze passive v/terzi relative alle convenzioni con medici di base		
		17		Sopravvenienze passive v/terzi relative alle convenzioni per la speciaistica		
		18		Sopravvenienze passive v/terzi relative all'acquisto prestazioni sanitarie da operatori accreditati		
		19		Sopravvenienze passive v/terzi relative all'acquisto di beni e servizi	47.577,53	122.853,29
		20		Arrotondamenti passivi	776,65	1.170,60
		30		Sconti e abbuoni passivi	2,00	30,66
		40		Rivalutazioni monetarie		
		90		Altre sopravvenienze passive	8.106,16	26.871,87
	200		Differenze passive di cambio			
	300		Insussistenze dell'attivo			
		10		Insussistenze dell'attivo v/ASL-AO, IRCCS e Policlinici della Regione		
		15		Insussistenze dell'attivo v/terzi relative alla mobilità extra regionale		
		20		Insussistenze dell'attivo v/terzi relative al personale dipendente		
		25		Insussistenze dell'attivo v/terzi relative alle convenzioni con medici di base		
		30		Insussistenze dell'attivo v/terzi relative alle convenzioni per la specialistica		
		35		Insussistenze dell'attivo v/terzi relative all'acquisto di prestazioni sanitarie da operatori		
		40		Insussistenze dell'attivo v/terzi relative all'acquisto di beni e servizi	1.240,00	
		90		Altre insussistenze dell'attivo		209,84
520			MINUSVALENZE			
	100		Minusvalenze da alienazioni ordinarie di immobilizzazioni			
	200		Minusvalenze da alienazioni straordinarie di immobilizzazioni			0,00
530	0		IMPOSTE E TASSE			
	100		IRES			
		10		IRES su attività istituzionale		
		20		IRES su attività commerciale		
	150		IRAP			
		10		IRAP personale dipendente	166.191,95	121.299,08
		20		IRAP collaboratori e personale assimiltato a lavoro dipendente	3.060,96	26.457,43
		30		IRAP attività libero professionale		
		40		IRAP attività commerciali		
	200		Imposte di registro		1.487,00	1.478,50
	300		Imposte di bollo		188,12	103,17
	400		Tasse di concessione governative			
	500		Imposte comunali			
	600		Dazi			
	700		Tasse di circolazione automezzi			
	800		Permessi di transito e sosta			
	900		Imposte e tasse diverse		47.175,00	91.710,00
540	0		VARIAZIONE DELLE RIMANENZE			
	100		Variazione delle rimanenze di materiale sanitario		(8.340.744,29)	(9.593.558,14)
	200		Variazione delle rimanenze di materiale non-sanitario		(447.676,70)	(619.985,60)
570	0		SVALUTAZIONI PER RETTIFICHE DI VALORE DELLE ATTIVITA' FINANZIARIE			
	100		Svalutazioni per rettifiche di valore delle attività finanziarie			
			RICAVI			

SCHEDA PER ALIMENTAZIONE DEL CONTO ECONOMICO						
AOU - GESTIONE SEPARATA DIPARTIMENTO SERVIZI CONDIVISI						
					Esercizio corrente	**Esercizio precedente**
600	0		CONTRIBUTI IN CONTO ESERCIZIO DA REGIONE			
	100		Quota capitaria			
	200		Complessità		(545.351,00)	(545.351,00)
	300		Ricerca			
	400		Didattica			
	500		Revisione finanziamento			
	600		Contributi d'esercizio finalizzati			
		10		Contributi per anziani non autosufficienti		
		20		Contributi da Regione per attività sociale	502.155,64	494.026,76
		90		Altri contributi finalizzati	2.114.361,35	1.539.790,47
	900		Altri contributi in conto esercizio			
		10		Altri contributi da Fondo Sanitario Regionale per attività sovraziendali	30.456.927,85	30.510.005,02
		20		Altri contributi da Fondo Sanitario Regionale per sovraziendali delegate	1.622.975,00	2.016.994,00
		90		Altri contributi in conto esercizio da Regione		
610	0		ALTRI CONTRIBUTI IN CONTO ESERCIZIO			
	100		Da Amministrazioni Statali			
		10		Da Ministero della Sanità		
		11		Da Ministero della Sanità vincolati	511.036,87	610.772,70
		20		Da Ministero dell'Università		
		30		Da Ministero della Difesa		
		90		Da altre amministrazioni statali		
	200		Da Altri Enti			
		10		Da comuni per attività socio assistenziale territoriale delegata		
		20		Da Provincia		
		30		Contributi da soggetti privati		
		90		Contributi da altri Enti	40.865,68	67.096,35
620	0		RICAVI PER PRESTAZIONI			
	100		Prestazioni ad aziende sanitarie della Regione			
		10		Rimborso per prestazioni in regime di ricovero (DRG)		
		11		Rimborso per prestazioni fatturate in regime di ricovero (DRG)		
		20		Rimborso per prestazioni ambulatoriali e diagnostiche		
		21		Rimborso per prestazioni ambulatoriali e diagnostiche fatturate		
		22		Rimborso per prestazioni di psichiatria residenziale e semiresidenziale		
		23		Rimborso per prestazioni di File F, distribuzione diretta e primo ciclo		
		30		Prestazioni amministrative e gestionali	3.784.389,52	3.348.309,10
		40		Consulenze sanitarie		
		45		Consulenze non sanitarie		
		50		Prov. per prest. libero-professionali - Consulenze (ex art.55 c.1 lett. c) d) ed art. 57-58 (ASL/AO, IRCCS e Policlinici della Regione)		
		55		Prov. per prest. libero-professionali - Altro (ASL/AO, IRCCS e Policlinici della Regione)		
	200		Prestazioni ad aziende sanitarie extra - regionali			
		10		Rimborso per prestazioni in regime di ricovero (DRG)		
		20		Rimborso per prestazioni ambulatoriali e diagnostiche		
		30		Prestazioni amministrative e gestionali		
		40		Consulenze sanitarie		
		45		Consulenze non sanitarie		
	250		Altre prestazioni ad aziende sanitarie extra regionali			
		5		Rimborso per prestazioni di psichiatria non soggette a compensazione (residenziale e semiresidenziale)		
		10		Rimborso per prestazioni di File F, distribuzione diretta e primo ciclo		
		15		Rimborso per prestazioni servizi MMG, PLS, continuità assistenziale extra reg.le		
		20		Rimborso per prestazioni farmaceutica convenzionata extra reg.le		
		25		Rimborsi per prestazioni termali		
		30		Rimborsi per prestazioni trasporto ambulanze ed elisoccorso extra reg.le		
		35		Altre prestazioni sanitarie extra reg.le		
		40		Rimborso per prestazioni di ass. riabilitativa non soggetta a compensazioni extra reg.li		
		45		Rimborso per altre prestazioni di ricovero non soggette a compensazione extra reg.le (fatturazione diretta)		
		50		Rimborso per altre prestazioni ambulatoriali non soggette a compensazione extra reg.le (fatturazione diretta)		
	300		Prestazioni ad altri soggetti pubblici			
	400		Mobilità attiva internazionale			
	500		Prestazioni erogate da soggetti privati per extra regione			
		10		Rimborso per prestazioni in regime di ricovero (DRG)		
		20		Rimborso per prestazioni ambulatoriali e diagnostiche		
		30		Rimborso per prestazioni di File F, distribuzione diretta e primo ciclo		
		90		Rimborso per altre prestazioni sanitarie		
630	0		PRESTAZIONI IN FAVORE DI ALTRI			
	100		Prestazioni di natura ospedaliera			
		10		Prestazioni di ricovero		
		20		Differenze alberghiere camere speciali		
		30		Uso telefono e TV		
		40		Retta accompagnatori		
		50		Maggiorazione per scelta medico specialista		

SCHEDA PER ALIMENTAZIONE DEL CONTO ECONOMICO						
AOU - GESTIONE SEPARATA DIPARTIMENTO SERVIZI CONDIVISI						
					Esercizio corrente	**Esercizio precedente**
		60		Prestazioni ambulatoriali		
		80		Servizio di Pronto Soccorso		
		85		Trasporti in ambulanza		
		90		Altre prestazioni		
	200		Prestazioni di natura territoriale			
		5		Rette R.S.A.		
		10		Servizio Medicina del lavoro		
		15		Servizio Prevenzione e Sicurezza Ambienti di lavoro		
		20		Servizio Igiene e Sanità pubblica		
		25		Servizio Igiene dell'abitato e dell'abitazione		
		30		Servizio Igiene degli alimenti		
		35		Servizio Disinfezioni, disinfestazioni, derattizzazioni		
		40		Servizio Chimico ambientale		
		45		Servizio Biotossicologico		
		50		Servizio Impiantistico antinfortunistico		
		55		Servizio Fisico ambientale		
		60		Diritti veterinari		
		65		Sanzioni amministrative		
		66		Sanzioni amministrative in materia di lavoro		
		70		Servizio medicina legale: visite mediche e certificazioni		
		75		Servizio medicina legale: visite med fiscali lav. dipend.		
		90		Altre prestazioni di natura territoriale		
	250		Proventi per prestazioni libero professionali			
		10		Prov. Per prest. Libero-professionali - Area ospedaliera		
		20		Prov. Per prest. Libero-professionali - Area specialistica		
		30		Prov. Per prest. Libero-professionali - Area sanità pubblica		
		40		Prov. Per prest. Libero-professionali - Consulenze (ex art. 55 c. 1 lett. c) d) ed art. 57-58)		
		50		Prov. Per prest. Libero-professionali - Altro		
	300		Prestazioni amministrative e gestionali			
	400		Consulenze			
640	0		PROVENTI E RICAVI DIVERSI			
	100		Ticket			
		10		Ticket sulle prestazioni di specialistica ambulatoriale		
		20		Ticket sul pronto soccorso		
		90		Ticket altro		
	200		Diritti per rilascio certificati, cartelle cliniche e fotocopie		312,15	1.346,55
	300		Corrispettivi per diritti sanitari			
	400		Sperimentazioni			
	500		Cessione plasma			
	600		Cessione liquidi di fissaggio, rottami e materiali diversi			
	700		Ricavi per cessione beni ad aziende del SSR		77.590.410,09	56.916.254,90
	900		Altri proventi e ricavi diversi			
		10		Ricavi c/transitorio		
		80		Ricavi per bilanciamento costi finalizzati		
		90		Altri proventi e ricavi diversi	9.504,95	1.610,15
650	0		CONCORSI, RIVALSE, RIMBORSI SPESE			
	100		Concorsi			
		10		Da parte del personale nelle spese per vitto, vestiario e alloggio	5.319,71	3.963,39
		20		Da privati per attività in favore di minori, disabili e altri		
		30		Da comuni per integrazione rette in R.S.A.		
	200		Rivalse, rimborsi e recuperi			
		5		Recuperi per azioni di rivalsa per prestazioni sanitarie		
		10		Recuperi per altre azioni di rivalsa	326.124,59	78.200,93
		15		Rimborso spese di bollo	144,69	106,79
		20		Recupero spese di registrazione		
		25		Recupero spese legali	23.429,91	31.793,27
		30		Recupero spese telefoniche	425,77	413,08
		35		Recupero spese postali	36,20	
		40		Tasse ammissione concorsi		
		45		Rimborso spese condominiali		
		50		Rimborso vitto e alloggio da non dipendenti		
		55		Rimborso personale comandato in ASL-AO, IRCCS e Policlinici della Regione	61.996,31	21.151,37
		56		Rimborso personale comandato v/altri Enti pubblici	30.080,61	50.364,69
		57		Rimborso personale comandato v/Regione		
		60		Rimborso INPS donatori di sangue		
		65		Rimborso INAIL infortuni personale dipendente		
		70		Rimborso spese viaggio e soggiorno su consulenze		
		71		Rimborso contributi su consulenze		
		90		Altre rivalse, rimborsi, recuperi	2.318.067,05	2.306.169,79
660	0		RICAVI EXTRA-OPERATIVI			
	100		Ricavi da patrimonio			

SCHEDA PER ALIMENTAZIONE DEL CONTO ECONOMICO						
AOU - GESTIONE SEPARATA DIPARTIMENTO SERVIZI CONDIVISI						
					Esercizio corrente	**Esercizio precedente**
		10		Locazioni attive		
		90		Altri ricavi da patrimonio		
	200		Cessione gestione esercizi pubblici e macchine distributrici		3.806,00	4.152,00
	300		Compensi per gestione telefono pubblico			
	400		Donazioni e lasciti			
	900		Altri ricavi extra-operativi			
670	0		SOPRAVVENIENZE ATTIVE			
	100		Sopravvenienze attive			
		10		Sopravvenienze attive v/Asl-AO, IRCCS, Policlinici della Regione	843,35	0,16
		11		Sopravvenienze attive v/terzi relativa alla mobilità extraregionale		
		12		Sopravvenienze attive v/terzi relative al personale	882,88	29.436,80
		13		Sopravvenienze attive v/terzi relative alle convenzioni con medici di base		
		14		Sopravvenienze attive v/terzi relative alle convenzioni per la specialistica		
		15		Sopravvenienze attive v/terzi relative all'acquisto prestaz. Sanitarie da operatori accreditati		
		16		Sopravvenienze attive v/terzi relative all'acquisto di beni e servizi	39.166,26	175.219,43
		17		Altre sopravvenienze attive v/terzi	33.305,65	129.417,39
		20		Arrotondamenti attivi	939,75	505,51
		30		Sconti e abbuoni attivi	235,82	181,33
	200		Differenze attive di cambio			
	300		Insussistenze del passivo			
		10		Insussistenze del passivo v/Asl-AO, IRCCS, Policlinici della Regione		
		15		Insussistenze del passivo v/terzi relative alla mobilità extraregionale		
		20		Insussistenze del passivo v/terzi relative al personale		
		25		Insussistenze del passivo v/terzi relative alle convenzioni con medici di base		
		30		Insussistenze del passivo v/terzi relative alle convenzioni per la specialistica		
		35		Insussistenze del passivo v/terzi relative all'acquisto prestaz. Sanitarie da operatori accreditati		
		40		Insussistenze del passivo v/terzi relative all'acquisto di beni e servizi		
		45		Altre insussistenze del passivo v/terzi	825,57	62.452,65
680	0		PLUSVALENZE			
	100	0	Plusvalenze da alienazioni ordinarie di immobilizzazioni			
	200	0	Plusvalenze da alienazioni straordinarie di immobilizzazioni			
690	0		ACCANTONAMENTI UTILIZZATI NELL'ESERCIZIO			
	100		Utilizzo fondi rischi			
	200		Utilizzo fondo svalutazione immobilizzazioni			
	300		Utilizzo fondo svalutazione magazzino			
	400		Utilizzo fondo svalutazione crediti			
700	0		COSTI CAPITALIZZATI			
	100		Incremento immobilizzazioni immateriali			
	200		Incremento immobilizzazioni materiali			
	300		Utilizzo quota di contributi in conto capitale			
		10		per investimenti da Regione	4.206,84	4.206,84
		20		per investimenti dallo Stato		
		90		per investimenti da altre poste di patrimonio netto	34.503,97	34.838,32
710	0		INTERESSI ATTIVI			
	100		Interessi attivi su depositi ed eccedenze di cassa			
		10		Su depositi bancari	23,19	37.435,66
		20		Su depositi postali		
		30		Su c/tesoreria		
	200		Interessi attivi su titoli			
	300		Altri interessi attivi			0,00
720	0		RIVALUTAZIONI PER RETTIFICHE DI VALORE DI ATTIVITA' FINANZIARIE			
	100		Rivalutazioni per rettifiche di valore di attività finanziarie			
				TOTALE COSTI	118.909.064,09	97.525.546,93
				TOTALE RICAVI	118.971.952,22	97.930.864,40
				RISULTATO	**62.888,13**	**405.317,47**

Tabella N.I.1

I MOVIMENTI DELLE IMMOBILIZZAZIONI : le immobilizzazioni immateriali

IMMOBILIZZAZIONI IMMATERIALI												
	DETERMINAZIONE VALORE INIZIALE					MOVIMENTI DELL'ESERCIZIO						
VOCI	Costo storico	Rivalutazioni	Svalutazioni	Fondo Ammortamento	VALORE INIZIALE	Acquisizioni	Riclassificazioni	Alienazioni e stralci	Rivalutazioni	Svalutazioni	Quota ammortamento	VALORE FINALE
Costi d'impianto e di ampliamento	-			-	-							
Costi di ricerca, sviluppo e di pubblicità	-			-	-							
Diritti di brevetto industriale e diritti di utilizzazione delle opere dell'ingegno	44.737			42.341	2.396	-	-	-			1.073	1.323
Concess., licenze, marchi e diritti simili	-			-	-		-				-	-
Altre immobilizzazioni immateriali	-				-							-

*Nella colonna va iscritto il valore netto contabile (costo storico meno fondo ammortamento) della immobilizzazione alienata/stralciata. DI seguito si chiede di specificare la quota di fondo ammortamento utilizzata per i cespiti oggetto di riclassificazione e/o alienazioni e stralci

VOCI	Riclassificazioni*	Alienazioni e stralci*	Utilizzo fondo	Saldo
Costi d'impianto e di ampliamento				
Costi di ricerca, sviluppo e di pubblicità				
Diritti di brevetto industriale e diritti di utilizzazione delle opere dell'ingegno	-	-	-	-
Concess., licenze, marchi e diritti simili				
Altre immobilizzazioni immateriali				

Tabella N.I.2.1

I MOVIMENTI DELLE IMMOBILIZZAZIONI : le immobilizzazioni materiali

IMMOBILIZZAZIONI MATERIALI												
	DETERMINAZIONE VALORE INIZIALE					MOVIMENTI DELL'ESERCIZIO						
VOCI	Costo storico	Rivalutazioni	Svalutazioni	Fondo Ammortamento	VALORE INIZIALE	Acquisizioni	Riclassificazioni	Alienazioni e stralci	Rivalutazioni	Svalutazioni	Quota ammortamento	VALORE FINALE
Terreni	-				-							-
					-							
Fabbricati	-			-	-							-
					-							
Impianti e macchinario	6.934			2.456	4.478						689	3.789
				-	-							
Attrezzature sanitarie	-			-	-							-
				-	-							
Mobili e arredi	142.960			126.875	16.085	730					3.947	12.868
				-	-							
Automezzi	-			-	-							-
				-	-							
Altri beni	403.769			244.518	159.251			-		-	45.274	113.977
					-							
Immobilizzazioni in corso e acconti	-			-	-							-

*Nella colonna va iscritto il valore netto contabile (costo storico meno fondo ammortamento) della immobilizzazione alienata/stralciata. DI seguito si chiede di specificare la quota di fondo ammortamento utilizzata per i cespiti oggetto di riclassificazione e/o alienazioni e stralci

VOCI	Riclassificazioni*	Alienazioni e stralci*	Utilizzo fondi	Saldo
Terreni		-		-
**Fabbricati				-
**Impianti e macchinario				-
Attrezzature sanitarie				-
Mobili e arredi				-
Automezzi				-
Altri beni				-
**Immobilizzazioni in corso e acconti				-

Tabella N.I.2.2

ELENCO BENI ACQUISTATI AL 31/12/2011 CON RISORSE PROPRIE

CODICE FONDO	ANNO	NUMERO INTROITO	VALORE AMMORTIZZABILE	DESCRIZIONE	QUOTA AMMORTAMENTO NON SOGGETTO A STERILIZZAZIONE
NOSTER	2006	279	600,00	MOBILE CON CLASSIFICATORI	60,00
NOSTER	2006	300	1.761,60	COMPUTER PORTATILE	176,16
NOSTER	2006	301	1.761,60	COMPUTER PORTATILE	176,16
NOSTER	2006	302	1.761,60	COMPUTER PORTATILE	176,16
NOSTER	2006	303	1.761,60	COMPUTER PORTATILE	176,16
NOSTER	2006	308	2.072,40	VIDEOPROIETTORE	207,24
NOSTER	2006	319	648,00	COMPUTER DESK	64,80
NOSTER	2006	320	648,00	COMPUTER DESK	64,80
NOSTER	2006	321	648,00	COMPUTER DESK	64,80
NOSTER	2006	322	648,00	COMPUTER DESK	64,80
NOSTER	2006	323	648,00	COMPUTER DESK	64,80
NOSTER	2006	324	648,00	COMPUTER DESK	64,80
NOSTER	2006	325	648,00	COMPUTER DESK	64,80
NOSTER	2006	326	648,00	COMPUTER DESK	64,80
NOSTER	2006	327	648,00	COMPUTER DESK	64,80
NOSTER	2006	328	648,00	COMPUTER DESK	64,80
NOSTER	2006	359	3.276,00	COMPUTER PORTATILE	327,60
NOSTER	2006	361	2.400,00	AFFRANCATRICE POSTALE	240,00
NOSTER	2006	362	5.220,00	SCAFFALATURA VARIA	522,00
NOSTER	2006	396	1.077,17	COMPUTER PORTATILE	107,72
NOSTER	2006	397	1.077,17	COMPUTER PORTATILE	107,72
NOSTER	2006	398	1.077,17	COMPUTER PORTATILE	107,72
NOSTER	2006	399	1.077,17	COMPUTER PORTATILE	107,72
NOSTER	2006	400	1.077,17	COMPUTER PORTATILE	107,72
NOSTER	2006	463	67,27	AFFRANCATRICE POSTALE	6,73
NOSTER	2007	464	828,00	TENDE VERTICALI	82,80
NOSTER	2007	469	4.568,41	SCAFFALATURA VARIA	456,84
NOSTER	2007	470	938,40	SCANNER	93,84
NOSTER	2007	498	1.468,32	SCANNER	146,83
NOSTER	2007	575	729,19	COMPUTER PORTATILE	72,92
NOSTER	2007	576	729,19	COMPUTER PORTATILE	72,92
NOSTER	2007	577	729,19	COMPUTER PORTATILE	72,92
NOSTER	2007	578	729,19	COMPUTER PORTATILE	72,92
NOSTER	2007	579	729,19	COMPUTER PORTATILE	72,92
NOSTER	2007	580	729,19	COMPUTER PORTATILE	72,92
NOSTER	2007	581	729,19	COMPUTER PORTATILE	72,92
NOSTER	2007	582	729,19	COMPUTER PORTATILE	72,92
NOSTER	2007	583	729,19	COMPUTER PORTATILE	72,92
NOSTER	2007	584	729,19	COMPUTER PORTATILE	72,92
NOSTER	2007	585	729,19	COMPUTER PORTATILE	72,92
NOSTER	2007	586	729,19	COMPUTER PORTATILE	72,92
NOSTER	2007	587	729,19	COMPUTER PORTATILE	72,92
NOSTER	2007	588	729,19	COMPUTER PORTATILE	72,92
NOSTER	2007	589	729,19	COMPUTER PORTATILE	72,92
NOSTER	2007	590	729,19	COMPUTER PORTATILE	72,92
NOSTER	2007	591	729,19	COMPUTER PORTATILE	72,92
NOSTER	2007	592	729,19	COMPUTER PORTATILE	72,92
NOSTER	2007	593	729,19	COMPUTER PORTATILE	72,92
NOSTER	2007	594	729,19	COMPUTER PORTATILE	72,92
NOSTER	2007	595	6.157,20	COMPUTER DESK	615,72
NOSTER	2007	597	991,98	COMPUTER PORTATILE	99,20
NOSTER	2007	598	991,98	COMPUTER PORTATILE	99,20
NOSTER	2007	599	991,98	COMPUTER PORTATILE	99,20
NOSTER	2007	600	1.540,80	SCALETTA MOBILE	154,08
NOSTER	2009	2158	519,16	APPARATO PER TELEFONIA	51,92
NOSTER	2009	2184	12.504,68	APPARATO PER TELEFONIA	1.250,47
NOSTER	2009	2185	1.308,00	APPARATO PER TELEFONIA	130,80
NOSTER	2009	2228	627,90	LICENZA SOFTWARE	78,47
NOSTER	2009	2232	1.686,00	TELEFONO	168,60
NOSTER	2009	2233	1.450,00	CONDIZIONATORE	181,25
NOSTER	2009	2236	1.702,80	UNITA' TERMINALE DI RILEVAZIONE PRESENZE	170,28
NOSTER	2009	2237	3.902,40	UNITA' TERMINALE DI RILEVAZIONE PRESENZE	390,24
NOSTER	2009	2362	718,78	SWITCH 8 PORTE	71,88
NOSTER	2009	2419	3.420,00	CONDIZIONATORE	427,50
NOSTER	2009	2420	1.284,00	UNITA' TERMINALE DI RILEVAZIONE PRESENZE	128,40
NOSTER	2009	2421	900,00	LICENZA SOFTWARE	112,50
NOSTER	2009	2477	1.668,00	TELEFONO	166,80
NOSTER	2010	2504	2.820,00	ROUTER	282,00
NOSTER	2011	2506	2.280,00	LICENZA SOFTWARE	570,00
NOSTER	2011	2507	624,00	LICENZA SOFTWARE	156,00
NOSTER	2011	2508	624,00	LICENZA SOFTWARE	156,00
NOSTER	2012	2781	2.365,50	SAFETYBOX AC 1200 CM - ARMADIO DI SICUREZZA PER STOCCAGGIO INFIA	236,55
NOSTER	2012	2782	1.793,40	SAFETYBOX AC 1200 CM - ARMADIO DI SICUREZZA PER STOCCAGGIO INFIA	179,34
NOSTER	2012	2783	726,00	DISTRUGGI DOCUMENTI	72,60
NOSTER	2013	2784	463,19	SCRIVANIA	463,19
NOSTER	2013	2785	266,20	POLTRONA OPERATIVA	266,20

TOTALE AMMORTAMENTI DA NON STERILIZZARE ANNO 2013	**12.271,91**

Tabella N.I.3

I MOVIMENTI DELLE IMMOBILIZZAZIONI : le immobilizzazioni finanziarie

IMMOBILIZZAZIONI FINANZIARIE					
VOCI	VALORE INIZIALE	Riclassificazioni	Incrementi	Decrementi	VALORE FINALE
CREDITI VERSO REGIONE					
Per contributi in c/capitale su gestioni pregresse	-		-	-	-
Per contributi in c/capitale su gestioni liquidatorie	-		-	-	-
Per contributi per ripiano perdite					
Altri crediti	-		-		-
CREDITI VERSO AZIENDE SANITARIE DELLA REGIONE					
Per contributi in c/capitale su gestioni pregresse	-				-
Per contributi in c/capitale su gestioni liquidatorie	-				-
Altri crediti	-				-
CREDITI VERSO ALTRI					
Per contributi in c/capitale su gestioni pregresse	-				
Per contributi in c/capitale su gestioni liquidatorie	-				-
Altri crediti	-		-	-	-
					-
TITOLI	-		-		-

Tabella N.I.4

I MOVIMENTI VERIFICATISI NELLE ALTRE VOCI DELLO STATO PATRIMONIALE: i crediti

CREDITI					
VOCI	VALORE INIZIALE	Riclassificazioni	Incrementi	Decrementi	VALORE FINALE
Regione	432.072		34.797.023	33.076.612	2.152.483
Agenzia regionale	-				-
Amministrazioni pubbliche	972.062		1.147.677	1.040.565	1.079.174
Comune	25		25	25	25
Aziende sanitarie della Regione	32.974.961		139.581.941	142.448.743	30.108.159
Aziende sanitarie extra-regionali	-		2.115	-	2.115
Erario	2.446.697		14.939.094	14.704.892	2.680.899
Crediti verso altri:					
Crediti verso gestione stralcio 1					-
Crediti verso gestione stralcio 2					-
Crediti verso gestione stralcio 3					-
Crediti verso privati	1.341.823		3.754.970	3.500.582	1.596.211
Crediti verso dipendenti	536		12.451	12.987	-
Altri	11.159.431		5.981.834	13.416.116	3.725.148
TOTALE CREDITI	**49.327.606**	**-**	**200.217.131**	**208.200.523**	**41.344.214**

Tabella N.I.5

I MOVIMENTI VERIFICATISI NELLE ALTRE VOCI DELLO STATO PATRIMONIALE:

N.I.5.a : Attività finanziarie che non costituiscono immobilizzazioni

ATTIVITA' FINANZIARIE CHE NON COSTITUISCONO IMMOBILIZZAZIONI					
VOCI	VALORE INIZIALE	Riclassificazioni	Incrementi	Decrementi	VALORE FINALE
Titoli a breve					

N.I.5.b : Disponibilità liquide

DISPONIBILITA' LIQUIDE					
VOCI	VALORE INIZIALE	Riclassificazioni	Incrementi	Decrementi	VALORE FINALE
Cassa	9.680		8.970	17.229	1.422
Istituto tesoriere	2.810.445		179.768.774	170.043.138	12.536.081
Altri istituti di credito					-
Banca d'Italia					-
Depositi postali			4	4	-
TOTALE DISPONIBILITA' LIQUIDE	**2.820.125**	-	**179.777.748**	**170.060.371**	**12.537.503**

Tabella N.I.6

I MOVIMENTI VERIFICATISI NELLE ALTRE VOCI DELLO STATO PATRIMONIALE: il patrimonio netto

MOVIMENTAZIONI DELLE VOCI DI PATRIMONIO NETTO					
VOCI	VALORE INIZIALE	Riclassificazioni	Incrementi	Decrementi/Utilizzo a fronte ammortamenti	VALORE FINALE
Fondo di dotazione					
Riserva per valutazione iniziale delle immobilizzazioni	-		-		-
Riserva per investimenti già impegnati nelle gestioni pregresse	-		-		-
Riserva per investimenti già impegnati nelle gestioni liquidatorie	-		-	-	-
Riserva per valutazione iniziale delle giacenze	-		-	-	-
Riserva /deficit per altre attività e passività iniziali	-		-	-	-
Contributi c/capitale da Regione indistinti	12.621		-	4.207	8.414
Contributi c/capitale da Regione vincolati	-		-		-
Altri contributi in c/capitale					
Contributi per rimborso mutui	-		-	-	-
Altri contributi	16.866		-	1.254	15.613
Contributi per ripiani perdite (*)	-				
Riserve di rivalutazione	-				
Altre riserve					
Riserva per donazioni e lasciti	-		-	-	-
Altre riserve	113.934		-	33.250	80.682
Utili (perdite) portati a nuovo	-	405.317	- 0	405.317	-
Utile (perdita) dell'esercizio	405.317	- 405.317	62.888	-	62.888

Tabella N.I.7.1

I MOVIMENTI VERIFICATISI NELLE ALTRE VOCI DELLO STATO PATRIMONIALE:
il fondo SUMAI e i fondi per rischi e oneri

VARIAZIONE DEL FONDO SUMAI E DEI FONDI RISCHI E ONERI					
VOCI	VALORE INIZIALE	Riclassificazioni	Accantonamenti	Utilizzi	VALORE FINALE
FONDI RETTIFICATIVI DELLE ATTIVITÀ					
Fondo svalutazione immobilizzazioni					
Fondo svalutazione magazzino	246.936		436.495	-	683.431
Fondo svalutazione crediti	-		-		-
Altri fondi rettificativi delle attività					
FONDI PER RISCHI E ONERI					
Fondi per imposte	-		-		-
Fondi per oneri al personale da liquidare					
incentivazioni	283.548		150.152	159.729	273.970
straordinari	25.873		12.448	3.312	35.009
altre competenze accessorie	272.363		85.152	119.043	238.473
indennità di fine servizio <12 mesi	-		-		-
equo indennizzo	-		-		-
oneri differiti per attività libero professionale	-		-		-
altri oneri da liquidare	147.474		19.213	70.810	95.876
Fondi per rischi					
rischi su liti, arbitraggi e risarcimenti	41.906.039	305.188	8.724.187	7.979.087	42.956.327
oneri per rinnovi contrattuali	-		-	-	-
oneri personale in quiescienza	-		-		-
Altri fondi	405.792			127.075	278.717
PREMIO DI OPEROSITA' MEDICI SUMAI					

Tabella N.I.7.2

I MOVIMENTI VERIFICATISI NELLE ALTRE VOCI DELLO STATO PATRIMONIALE:
il fondo SUMAI e i fondi per rischi e oneri

VARIAZIONE DEL FONDO ALTRI ONERI DA LIQUIDARE					
VOCI	VALORE INIZIALE	Riclassificazioni	Accantonamenti	Utilizzi	VALORE FINALE
FONDI PER RISCHI E ONERI	42.635.297		8.991.152	8.331.982	43.599.655
Altri fondi: (*)	405.792		-	127.075	278.717
fondo riparto dei MMG			-		-
fondo qualità dei MMG			-		-
fondo ponderazione dei MMG					-
altri oneri per personale convenzionato					-
altri oneri	405.792	-	-	127.075	278.717

(*) dettaglio del conto 230.900.90
La tabella dovrà dettagliare i singoli fondi contrattuali ed i soggetti nei confronti dei quali questi sono costituiti

Tabella N.I.8

I MOVIMENTI VERIFICATISI NELLE ALTRE VOCI DELLO STATO PATRIMONIALE: i debiti

DEBITI					
VOCI	VALORE INIZIALE	Riclassificazioni	Incrementi	Decrementi	VALORE FINALE
Mutui					
Mutui - quota in scadenza oltre i 12 mesi					
Mutui - quota in scadenza entro i 12 mesi					
Debiti verso Regione	2.629.377		37.509.650	38.387.289	1.751.738
Debiti verso Agenzia Regionale	-			-	-
Debiti verso comune	-		13.130	13.130	-
Debiti verso aziende sanitarie della Regione	5.897.536	- 305.188	13.210.400	13.924.510	4.878.238
Debiti verso aziende sanitarie extra-regionali	437		1.722	1.722	437
Debiti verso fornitori	17.763.113		326.893.474	315.411.245	29.245.342
Debiti verso istituti di credito					
a) verso istituto tesoriere					
b) verso altri istituti di credito					
Debiti verso personale	979		-	979	-
Debiti tributari	13.079		29.178.627	29.154.813	36.893
Debiti verso istituti di previdenza e di sicurezza sociale	-		24.334	24.334	-
Altri debiti:					
Deb. Vs. gestione stralcio 1					-
Deb. Vs. gestione stralcio 2					
Deb. Vs. gestione stralcio 3					
Deb. Vs. amministrazioni pubbliche	10.066		72.834	79.882	3.018
Altri	1.086.912		5.546.147	5.505.299	1.127.760
TOTALE DEBITI	27.401.499	- 305.188	412.450.317	402.503.202	37.043.426

Tabella N.I.9

LA COMPOSIZIONE DEI CREDITI E DEI DEBITI PER SCADENZA

N.I.9.a : La composizione dei crediti

COMPOSIZIONE DEI CREDITI PER SCADENZA				
	SCADENZA			
VOCI	entro 1 anno	tra 1 e 5 anni	oltre 5 anni	TOTALE
IMMOBILIZZAZIONI FINANZIARIE				
Crediti da Regione		-		-
Crediti da aziende sanitarie della Regione		-		-
Crediti da altri		-		-
TOT. CREDITI IMM. FINANZIARIE	-	-	-	-
ATTIVO CIRCOLANTE				
Crediti da Regione	-	2.152.483		2.152.483
Crediti da Agenzia Regionale	-	-		-
Crediti da amministrazioni pubbliche	-	1.079.174		1.079.174
Crediti da comune		25		25
Crediti da aziende sanitarie della Regione	30.108.159			30.108.159
Crediti da aziende sanitarie extra-regionali	2.115			2.115
Crediti da Erario	2.680.899			2.680.899
Crediti da altri	5.321.359			5.321.359
TOT. CREDITI ATTIVO CIRCOLANTE	**38.112.532**	**3.231.682**	**-**	**41.344.214**

N.I.9.b : La composizione dei debiti

COMPOSIZIONE DEI DEBITI PER SCADENZA				
	SCADENZA			
VOCI	entro 1 anno	tra 1 e 5 anni	oltre 5 anni	TOTALE
Mutui				
Debiti verso Regione		1.751.738		1.751.738
Debiti verso Agenzia Regionale	-			-
Debiti verso Comune	-			-
Debiti verso aziende sanitarie della Regione	4.878.238			4.878.238
Debiti verso aziende sanitarie extra-regionali	437			437
Debiti verso fornitori	29.245.342			29.245.342
Debiti verso istituti di credito				
a) verso istituto tesoriere				-
b) verso altri istituti di credito				-
Debiti verso personale	-			-
Debiti tributari	36.893			36.893
Debiti vs. istituti di previdenza e di sicur. sociale	-			-
Altri debiti	1.130.778			1.130.778
TOTALE DEBITI	**35.291.688**	**1.751.738**	**-**	**37.043.426**

Tabella N.I.10

DETTAGLIO DEI RATEI E DEI RISCONTI

RATEI ATTIVI				
VOCI	PRECEDENTE	31.12.2013	INCREMENTO	DECREMENTO
Fatture da ricevere da privati		-	-	-
Fatture da ricevere da pubbliche amm.ni	41.512	-	-	41.512
Fatture da ricevere da comuni	-	-	-	-
Fatture da emettere a ARS	-		-	-
Fatture da ricevere da Az. SSR	-	-	-	-
TOTALE	41.512	-	-	41.512

RISCONTI ATTIVI				
VOCI	PRECEDENTE	31.12.2013	INCREMENTO	DECREMENTO
Bolli e marche			-	-
Fatture da ricevere da privati	25.255	2.087	-	23.168
Fatture da ricevere da pubbliche amm.ni			-	-
Personale tirocinante e borsisti				
TOTALE	**25.255**	**2.087**	**-**	**23.168**

RATEI PASSIVI				
VOCI	PRECEDENTE	31.12.2013	INCREMENTO	DECREMENTO
Fatture da ricevere da privati	153.505	-	-	153.505
Fatture da ricevere da pubbliche amm.ni				
Fatture da ricevere da Az. SSR				
TOTALE	**153.505**	**-**	**-**	**153.505**

RISCONTI PASSIVI				
VOCI	PRECEDENTE	31.12.2013	INCREMENTO	DECREMENTO
Donazioni e lasciti			-	-
Ticket			-	-
Fatture da emettere a altri			-	-
Fatture da emettere a privati	-	-	-	-
Fatture da emettere a Az. SSR		26.413	26.413	-
Fatture da emettere a A.R.S.			-	-
Contributi in c/es. da altri enti	718.730	-	-	718.730
TOTALE	**718.730**	**26.413**	**26.413**	**718.730**

Tabella N.I.11

DETTAGLIO DEI CREDITI E DEI DEBITI VERSO AZIENDE DEL S.S.R.

N.I.11.a : I crediti

DETTAGLIO CREDITI VS AZIENDE DEL S.S.R.			
VOCI	IMMOBILIZZAZIONI	CIRCOLANTE	TOTALE
Agenzia Regionale alla Sanità		-	-
C.S.C.		-	-
A.S.S. 1		917.508	917.508
A.S.S. 2		773.589	773.589
A.S.S. 3		3.802.390	3.802.390
A.S.S. 4		5.236.800	5.236.800
A.S.S. 5		970.438	970.438
A.S.S. 6		5.259.202	5.259.202
Azienda Osped.-Univer. S. Maria della Mis. Ud.			-
Azienda ospedaliera s.Maria d.Angeli PN		6.416.808	6.416.808
Azienda Osped.-Univ. OO.RR. Di Trieste		182.526	182.526
C.R.O.		6.405.796	6.405.796
BURLO		143.102	143.102
TOTALE	-	30.108.159	30.108.159

N.I.11.b : I debiti

DETTAGLIO DEBITI VS AZIENDE DEL S.S.R.			
VOCI	TOTALE		
Agenzia Regionale alla Sanità	-		
C.S.C.	-		
A.S.S. 1	130.312		
A.S.S. 2	245.398		
A.S.S. 3	187.814		
A.S.S. 4	1.464.935		
A.S.S. 5	182.581		
A.S.S. 6	801.522		
Azienda Osped.-Univer. S. Maria della Mis. Ud.	88.896		
Azienda ospedaliera s.Maria d.Angeli PN	630.114		
Azienda Osped.-Univ. OO.RR. Di Trieste	544.944		
C.R.O.	591.568		
BURLO	10.154		
TOTALE	4.878.238	-	0

Tabella N.I.12

N.I.12.a : DETTAGLIO DEI RICAVI PER CESSIONE DI BENI E SERVIZI AD AZIENDE DEL SERVIZIO SANITARIO REGIONALE

DETTAGLIO DEI RICAVI INFRAGRUPPO												
VOCI DI RICAVO	ASS 1	ASS 2	ASS 3	ASS 4	ASS 5	ASS 6	A.O. TS	A.O. UD	A.O. PN	C.R.O.	BURLO G.	TOTALE
RICAVI PER PRESTAZIONI												
Prestazioni in regime di ricovero												-
a)oggetto di compensazione regionale-ricoveri (620.100.10)												-
b)fatturate (620.100.11)												-
Prestazioni ambulatoriali e diagnostiche												-
a)oggetto di compensazione regionale-prest.ambulatoriali (620.100.20)												-
b)PET (620.100.20)												-
c)fatturate (620.100.21)												-
Rimborso per prestazioni di File F, distribuzione diretta e primo ciclo (620.100.23)												-
Prestazioni amministrative e gestionali (620.100.30)	232.741	66.395	378.726	971.411	361.985	389.444	165.389		984.009	135.430	98.859	3.784.390
Consulenze sanitarie (620.100.40)												-
Consulenze non sanitarie (620.100.45)												-
Prov. per prest. libero-professionali - Consulenze (620.100.50)												-
Prov. per prest. libero-professionali - Altro (620.100.55)												-
Cessione beni (640.700)	2.081.010	1.614.002	4.696.475	19.320.117	4.565.454	14.726.311	15.582		19.771.326	10.799.690	445	77.590.410
ALTRI RICAVI												
Contributi da altri Enti (610.200.90)												-
Prestazioni ambulatoriali (630.100.60)												-
Ticket sulle prestazioni di specialistica ambulatoriale (640.100.10)												-
Altri proventi e ricavi diversi (640.900.90)												-
Rimborso spese di bollo (650.200.15)	11	9	11	13	13	9	2		6	2	2	79
Recupero spese legali (650.200.25)												-
Rimborso vitto e alloggio da non dipendenti (650.200.50)												-
Rimborso personale comandato (650.200.55)					61.996							61.996
Rimborso spese viaggio e soggiorno su consulenze (650.200.70)												-
Altre rivalse, rimborsi, recuperi (650.200.90)	251.609	179.744	107.865	729.341	188.164	400.076	42.144		7.859	7.467	42.144	1.956.414
Sopravvenienze attive (670)	243		385		0				0		20.926	21.556
TOTALE RICAVI INFRAGRUPPO	**2.565.614**	**1.860.151**	**5.183.463**	**21.020.882**	**5.177.613**	**15.515.840**	**223.117**	**-**	**20.763.199**	**10.942.589**	**162.377**	**83.414.845**

Tabella N.I.12

N.I.12.b : DETTAGLIO DEI COSTI PER ACQUISTI DI BENI E SERVIZI DA AZIENDE DEL SERVIZIO SANITARIO REGIONALE

DETTAGLIO DEI COSTI INFRAGRUPPO												
VOCI DI COSTO	ASS 1	ASS 2	ASS 3	ASS 4	ASS 5	ASS 6	A.O. TS	A.O. UD	A.O. PN	C.R.O.	BURLO G.	TOTALE
COSTI PER PRESTAZIONI												
Prestazioni in regime di ricovero												
a)oggetto di compensazione regionale (335.100.10)												-
b)fatturate (335.100.20)												-
Prestazioni ambulatoriali e diagnostiche												-
a)oggetto di compensazione regionale (335.200.10)												-
b)fatturate (335.200.20)												-
Prestazioni amministrative e gestionali (335.300.00)					18.614							18.614
Consulenze sanitarie da Aziende della Regione (335.400.10)												-
Consulenze non sanitarie da Aziende della Regione (335.400.20)						6.368	24.190					30.558
ALTRI COSTI												
Prodotti sanitari (300)	50.413						10.570					60.983
Impiantistica varia (310.200.20)												-
Acquisti di servizi (315)	13.892	3.019	39.149	2.557	30.210		107.083		119.279			315.190
Elisoccorso - incentivi												-
Contributi ad enti (350.600.00)		4.182	1.849	2.648		2.998			3.458		1.154	16.289
Rimborso per responsabilità civile (350.700)												-
Rimborso per attività sovraziendali delegate (350.800)	3.540	208.535	146.749	233.340	138.828	4.163	374.565		386.353	126.902		1.622.975
Altri rimborsi (350.900.00)	8.000		67	12.414	4.794					204.691		229.966
Canoni noleggio fotocopiatrice												-
Costi del personale Ruolo sanitario (410)					36.141							
Costi del personale Ruolo professionale (420)	76.338	52.245										128.583
Costi del personale Ruolo amministrativo (440)							36.551					36.551
Altri costi del personale (450)	4.321	3.487					979					8.787
Bolli e marche (465.300) e imposte di bollo (530.300)	8											8
Sopravvenienze passive (510)			0	2	1	90	1.359		14.858	6.047		22.357
TOTALE COSTI INFRAGRUPPO	**156.512**	**271.468**	**187.814**	**250.961**	**228.587**	**13.620**	**555.296**	**-**	**523.948**	**337.640**	**1.154**	**2.527.002**

Tabella N.I.13

I CONTRIBUTI IN CONTO ESERCIZIO

CONTRIBUTI D'ESERCIZIO		
VOCI	**PRECEDENTE**	**TOTALE AL 31.12.2013**
CONTRIBUTI REGIONALI		
Quota capitaria		
Complessità	- 647.873	- 647.873
Riserva Area Vasta		
Trasferimento di funzioni ponti radio	102.522	102.522
Variazione fin.to per congualgio rar 2004/2007 comparto e dirigenza		
Compensazione sangue ed emoderivati		
Revisione finanziamento per acc.to personale biennio 2010/2011		
Totale	- 545.351	- 545.351
CONTRIBUTI PER RIMBORSO SPESE A VALENZA REGIONALE		
CONTRIBUTI PER ATTIVITA' SOCIALE		
Call center -	494.027	502.156
Totale	494.027	502.156
ALTRI CONTRIBUTI FINALIZZATI		
Investimenti in leasing/canoni leasing competenza		
Ammortamenti a carico es. 2007/2008/2009/2010 acq. Con risorse proprie - decr. 1479/07		
SISSR	733.182	530.394
PACS	660.000	1.550.353
Progetto ministeriale CCM	146.609	33.614
Totale	1.539.790	2.114.361
ALTRI CONTRIBUTI DA FONDO SANITARIO REGIONALE PER ATTIVITA' SOVRAZIENDALI		
Piano sangue	4.017.109	3.969.964
Elisoccorso	3.401.426	3.420.784
Screening mammografico	2.115.840	2.120.636
Screening colon retto	71.190	107.016
Assicurazione RC	4.990.001	4.990.001
Fondo copertura RC	9.000.000	9.000.000
Concessione utilizzo reti radiomobili 118	42.908	43.000
Quota integrativa Magazzino PN	654.000	654.000
Sviluppo Call Center	588.257	588.257
Risorse aggiuntive regionali	4.339	10.307
Logistica screening	112.500	112.500
Emergenza caldo	15.438	21.181
Costo personale DCSPS (comandi, utilizzi)	75.085	21.524
Trasferimento personale ARS		
Oneri personale per attività centralizzate aaree tecnologiche	246.912	281.348
Finanziamento DSC	5.100.000	5.100.000
Campagna informazione donatori di sangue	75.000	
Sorveglianza epidemiologica obesità in gravidanza - distribuzione strumentario alle Aziende		16.410
Totale	30.510.005	30.456.928
ALTRI CONTRIBUTI DA FONDO SANITARIO REGIONALE PER ATTIVITA' SOVRAZIENDALI DELEGATE		
Lettura ottica ricette farmaceutiche	462.421	
Screening mammografico	686.393	692.278
Screening colon retto	868.180	930.697
Totale	2.016.994	1.622.975
Contributi d'esercizio finalizzati		
Totale	-	-
ALTRI CONTRIBUTI		
Ministero della Salute	610.773	511.037
Ministero della Ricerca e dell'Università		
Ministero della Difesa		
Altre amministrazioni statali: S.I.S.S.A.		
Da comuni per attività socio assistenziale territoriale delegata		
Da Provincia		
Da altri:		
Da soggetti privati		
Da altri enti	67.096	40.866
Totale	677.869	551.903
TOTALE GENERALE	**34.693.334**	**34.702.972**

Tabella N.I.14

N.I.14.a : RICAVI PER PRESTAZIONI AD AZIENDE DEL SERVIZIO SANITARIO NAZIONALE

RICAVI PER PRESTAZIONI AD AZIENDE DEL SERVIZIO SANITARIO NAZIONALE		
VOCI	PRECEDENTE	TOTALE AL 31.12.2013
PRESTAZIONI AD AZIENDE SANITARIE DELLA REGIONE		
Rimborso per prestazioni in regime di ricovero *(DRG)*		-
* da determinazione Agenzia Regionale della Sanità		-
* prestazioni fatturate ad A.S.S.R.		-
Rimborso per prestazioni ambulatoriali e diagnostiche		-
* da determinazioni Agenzia Regionale della Sanità		-
* da determinazioni Agenzia Regionale della Sanità - PET		-
* prestazioni a ricoverati e dipendenti A.S.S.R.		-
Rimborso per prestazioni di File F, distribuzione diretta e primo ciclo		-
Prestazioni amministrative e gestionali	3.348.309	3.784.390
Consulenze e prestazioni libero professionali		-
PRESTAZIONI AD AZIENDE SANITARIE EXTRA REGIONALI		
Rimborso per prestazioni in regime di ricovero *(DRG)*		
* da determinazioni Agenzia Regionale della Sanità		
Rimborso per prestazioni ambulatoriali e diagnostiche		
* da determinazioni Agenzia Regionale della Sanità		
* rimborso per prestazioni di File F, distribuzione diretta e primo ciclo		
* prestazioni ad A.S.S.N.		
Prestazioni amministrative e gestionali	-	-
Consulenze		-
TOTALE	**3.348.309**	**3.784.390**

N.I.14.b : COSTI PER PRESTAZIONI DA AZIENDE DEL SERVIZIO SANITARIO NAZIONALE

COSTI PER PRESTAZIONI DA AZIENDE DEL SERVIZIO SANITARIO NAZIONALE		
VOCI	PRECEDENTE	TOTALE AL 31.12.2013
PRESTAZIONI DA AZIENDE SANITARIE DELLA REGIONE		
Costi per prestazioni in regime di ricovero *(DRG)*		
Costi per prestazioni ambulatoriali e diagnostiche		
Costi per prestazioni amministrative e gestionali	18.614	18.614
Consulenze	44.228	30.558
PRESTAZIONI DA AZIENDE SANITARIE EXTRA REGIONALI		
Costi per prestazioni in regime di ricovero *(DRG)*		
Costi per prestazioni ambulatoriali e diagnostiche		
Costi per prestazioni amministrative e gestionali		
Consulenze		
PRESTAZIONI DA STRUTTURE SANITARIE		
Costi per prestazioni in regime di ricovero *(DRG)*		
Costi per prestazioni ambulatoriali e diagnostiche		
Costi per prestazioni amministrative e gestionali		
Consulenze		
TOTALE	**62.842**	**49.173**

Tabella N.I.15

DETTAGLIO DEI PROVENTI E DEGLI ONERI STRAORDINARI

PROVENTI E ONERI STRAORDINARI		
VOCI	31.12.2012	31.12.2013
PROVENTI		
Sopravvenienze attive		
Sopravvenienze attive v/Asl-AO, IRCCS, Policlinici della Regione	0	843
Sopravvenienze attive v/terzi relativa alla mobilità extraregionale	0	0
Sopravvenienze attive v/terzi relative al personale	29.437	883
Sopravvenienze attive v/terzi relative all'acquisto di beni e servizi	175.219	39.166
Altre sopravvenienze attive v/terzi	129.417	33.306
- di cui v/A.S.S.R.	121.673	21.312
Arrotondamenti attivi	506	940
- di cui v/A.S.S.R.	1	0
Sconti e abbuoni attivi	181	236
Differenze attive di cambio		
Insussistenze del passivo v/A.S.S.R.		
Insussistenze del passivo v/terzi relative al personale		
Insussistenze del passivo v/terzi relative all'acquisto di beni e servizi		
Altre insussistenze del passivo v/terzi	62.453	826
Plusvalenze da alienazioni straordinarie di immobilizzazioni		
ONERI		
Sopravvenienze passive		
Altre sop. Passive v/ASL-AO, IRCCS, Policlinici della Regione	0	0
Sopravveninenze passive v/terzi relative alla mobilità extra regionale		
Sopravvenienze passive relative al personale - dirigenza medica e veterinaria		
Sopravvenienze passive relative al personale - dirigenza sanitaria e delle professioni sanitarie		5.001
Sopravvenienze passive relative al personale - comparto	43.691	1.085
- di cui v/A.S.S.R.	43.691	0
Sopravvenienze passive v/terzi relative all'acquisto prestazioni sanitarie da operatori accreditati		
Sopravvenienze passive v/terzi relative all'acquisto di beni e servizi	122.853	47.578
- di cui v/A.S.S.R.	6.046	21.834
Arrotondamenti passivi	1.171	777
- di cui v/A.S.S.R.	52	41
Sconti e abbuoni passivi	31	2
- di cui v/A.S.S.R.	3	0
Altre sopravvenienze passive	26.872	8.106
- di cui v/A.S.S.R.	26.872	488
Differenze passive di cambio		
Insussistenze dell'attivo		
Insussistenze dell'attivo v/ASL-AO, IRCCS e Policlinici della Regione		
Insussistenze dell'attivo v/terzi relative al personale dipendente		
Insussistenze dell'attivo v/terzi relative all'acquisto di beni e servizi		1.240
- di cui		
Altre insussistenze dell'attivo	210	
Minusvalenze da alienazioni straordinarie di immobilizzazioni		
TOTALE	**202.386**	**12.411**

Tabella N.I. 16

N.I. 16: COMPOSIZIONE DELLE RIMANENZE FINALI

COMPOSIZIONE DELLE RIMANENZE	PRECEDENTE	31.12.2013
PRODOTTI SANITARI		
Prodotti farmaceutici	12.482.824,50	18.657.859,62
Prodotti dietetici	172.489,44	297.144,45
Mat. per la profilassi igienico-sanitaria		
Mat. diagnostici/prodotti chimici per assist.	299.365,49	333.483,65
Materiali diagnostici, lastre RX, mezzi di contrasto per RX, carta per ECG, ECG, et	150.098,57	156.074,29
Presidi chirurgici e mater. sanit. per ass.	4.419.390,19	6.286.765,83
Ossigeno		
Materiali protesici	6.705,00	17.300,62
Materiali per emodialisi per assistenza	189.247,55	310.248,86
Prodotti sanitari per uso veterinario	8.415,81	10.403,52
TOTALE PRODOTTI SANITARI	**17.728.536,55**	**26.069.280,84**
PRODOTTI NON SANITARI		
Prodotti alimentari	6.389,71	11.119,21
Mat. di guardaroba, di pulizia e di convivenza	602.834,81	825.208,38
Combustibili		
Carburanti e lubrificanti		
Cancelleria e stampati	296.343,15	452.426,08
Materiali di consumo per l'informatica	174.412,32	228.816,09
Materiale didattico, audiovisivo e fotografico	216,85	378,00
Materiali ed accessori sanitari	154.752,00	176.073,07
Materiali ed accessori non sanitari	27.386,51	11.395,75
Altri prodotti	4.184,33	8.779,80
TOTALE PRODOTTI NON SANITARI	**1.266.519,68**	**1.714.196,38**

Tabella N.I.17.1

PERSONALE IN SERVIZO: TABELLA DI SINTESI

	NUMERO DI DIPENDENTI			
VOCI	SITUAZIONE AL 31.12.2012*	SITUAZIONE AL 31.12.2013*	VARIAZIONE	NUMERO MEDIO DI DIPENDENTI 2012
Dirigenti medici			0	0,00
Dirigenti non medici	3	3	0	3,00
Area del comparto	0	0	0	0,00
Totale ruolo sanitario	**3**	**3**	**0**	**3,00**
Dirigenti	2	2	0	2,00
Area del comparto	0	0	0	0,00
Totale ruolo professionale	**2**	**2**	**0**	**2,00**
Dirigenti	0	0	0	0,00
Area del comparto	3	2	-1	2,00
Totale ruolo tecnico	**3**	**2**	**-1**	**2,00**
Dirigenti	3	3	0	3,00
Area del comparto	39	38	-1	38,58
Totale ruolo amministrativo	**42**	**41**	**-1**	**41,58**
TOTALE PERSONALE DEI 4 RUOLI	**50**	**48**	**-2**	**48,58**
Totale personale servizi in delega				
Totale personale interinale	4	7	3	5,92
Personale assunto per realizzazione progetti finanziati da fondi ministeriali	8	10	2	8,33
TOTALE PERSONALE DIPENDENTE	**62**	**65**	**3**	**62,83**
Personale universitario			**0**	**0,00**
Personale esterno con contratto di diritto privato	**0**	**0**	**0**	**0,00**
TOTALE GENERALE	**62**	**65**	**3**	**62,83**

*dato non comprensivo, come da indicazioni DCSISPS, di 4 unità al 31.12.2012 e al 31.12.2013 comandate a rimborso

Tabella N.I.17.2

DETTAGLIO DEL NUMERO DI DIPENDENTI SUDDIVISI PER RUOLO E LIVELLO

PERSONALE IN SERVIZIO: TABELLA DI DETTAGLIO				
VOCI	**SITUAZIONE AL 31.12.2012***	**SITUAZIONE AL 31.12.2013***	**VARIAZIONE**	**NUMERO MEDIO DI UNITA' 2012**
Medici			0	
Farmacisti	2	2	0	2,00
Biologi			0	
Chimici			0	
Fisici			0	
Psicologi			0	
Dirigente servizio infermieristico	1	1	0	1,00
Cat. Ds - Collaboratore Prof.le Sanitario Esperto Infermiere			0	
Cat. Ds - Collaboratore Prof.le Sanitario Esperto Assistente sanitaria			0	
Cat. Ds - Collaboratore Prof.le Sanitario Esperto Dietista			0	
Cat. Ds - Collaboratore Prof.le Sanitario Esperto Ostetrica			0	
Cat. Ds - Collaboratore Prof.le Sanitario Esperto Tecnico radiologia			0	
Cat. Ds - Collaboratore Prof.le Sanitario Esperto Tecnico neurofisiopatologia			0	
Cat. Ds - Collaboratore Prof.le Sanitario Esperto Tecnico di laboratorio biom.			0	
Cat. D - Collaboratore Prof.le Sanitario Assistente Sanitario			0	
Cat. D - Collaboratore Prof.le Sanitario - Dietista			0	
Cat. D - Collaboratore Prof.le Sanitario - Infermiere			0	
Cat. D - Collaboratore Professionale Sanitario - Infermiere Pediatrico			0	
Cat. D - Collaboratore Prof.le Sanitario - Ostetrica			0	
Cat. C - Infermiere generico esperto			0	
Cat. C - Puericultrice esperta			0	
Cat. Bs - Op.prof. 2^cat. - infermiere generico			0	
Cat. Bs - Op.prof. 2^cat. - puericultrice			0	
Cat. D - Collaboratore Professionale Sanitario - Tecnico Audiometrista			0	
Cat. D - Collaboratore Prof.le Sanitario - Tecnico di Fisiopatol. Cardiocircolatoria			0	
Cat. D - Collaboratore Prof.le Sanitario - Tecnico di perfusione cardiovasc.			0	
Cat. D - Collaboratore Prof.le Sanitario - Tecnico Sanitario di Neurofisiopatologia			0	
Cat. D - Collaboratore Prof.le Sanitario - Tecnico Sanitario di Laboratorio Biomedico			0	
Cat. D - Collaboratore Prof.le Sanitario - Tecnico Sanitario di Radiologia Medica			0	
Cat. D - Collaboratore Prof.le Sanitario - Fisioterapista			0	
Cat. D - Collaboratore Prof.le Sanitario - Logopedista			0	
Cat. D - Collaboratore Prof.le Sanitario - Ortottista - Assistente di Oftalmologia			0	
Cat. D - Collaboratore Prof.le Sanitario - Tecnico della prevenzione nell'ambiente e nei luoghi di lavoro			0	
Totale ruolo sanitario	**3**	**3**	**-**	**3,00**
Ingegneri	2	2	0	2,00
Assistente religioso			0	
Totale ruolo professionale	**2**	**2**	**0**	**2,00**
Analista			0	
Sociologi			0	
Cat. D - Collaboratore Prof.le - Assistente Sociale			0	
Cat. Ds - Collab.tecnico prof.le esperto			0	
Cat. D - Collab. Tecnico prof.le	3	2	-1	2,00
Cat. C - Assistente Tecnico			0	
Cat. C - Operatore Tecnico Specializzato esperto			0	
Cat. Bs - Operatore Tecnico Specializzato			0	
Cat. B - Operatore Tecnico addetto servizi economali			0	
Cat. Bs - Operatore Socio Sanitario			0	
Cat. A - Ausiliario Specializzato (Servizi Tecnico-Economali)			0	
Cat. A - Ausiliario Specializzato (Servizi Socio-Assistenziali)			0	
Cat. B - Operatore Tecnico Addetto all'Assistenza			0	
Totale ruolo tecnico	**3**	**2**	**-1**	**2,00**
Dirigenti Amministrativi	3	3	0	3,00
Cat. Ds - Collaboratore Amministrativo-Professionale Esperto	2	2	0	1,58
Cat. D - Collaboratore Amministrativo-Professionale	8	6	-2	6,50
Cat. C - Assistente Amministrativo	27	28	1	28,50
Cat. Bs - Coadiutore Amministrativo Esperto			0	
Cat. B - Coadiutore Amministrativo	2	2	0	2,00
Cat. A - Commesso			0	
Totale ruolo amministrativo	**42**	**41**	**-1**	**41,58**
TOTALE PERSONALE DEI 4 RUOLI	**50**	**48**	**- 2**	**48,58**
Totale personale servizi in delega			-	
Totale personale interinale	**4**	**7**	**3**	**5,92**
Personale assunto per realizzazione progetti finanziati da fondi ministeriali	8	**10**	**2**	**8,33**
TOTALE PERSONALE DIPENDENTE	**62**	**65**	**3**	**62,83**
Personale universitario ruolo sanitario			0	
Personale universitario distinto per ruolo	**0**	**0**	**0**	**0,00**
Personale esterno con contratto di diritto privato	**0**	**0**	**0**	**0,00**
TOTALE GENERALE	**62**	**65**	**3**	**62,83**

*dato non comprensivo, come da indicazioni DCSISPS, di 4 unità al 31.12.2012 e al 31.12.2013 comandate a rimborso

Ente Codice	024073762000480
Ente Descrizione	AZIENDA OSPEDALIERA UNIVERSITARIA - UDINE DIPARTIMENTO SERVIZI CONDIVISI
Categoria	Strutture sanitarie
Sotto Categoria	GESTIONE AZIENDE OSPEDALIERE
Periodo	ANNUALE 2013
Prospetto	INCASSI PER CODICI GESTIONALI
Tipo Report	Semplice
Data ultimo aggiornamento	28-mar-2014
Data stampa	31-mar-2014
Importi in EURO	

024073762000480 - AZIENDA OSPEDALIERA UNIVERSITARIA - UDINE DIPARTIMENTO SERVIZI CONDIVISI

		Importo nel periodo	Importo a tutto il periodo
ENTRATE DERIVANTI DALLA PRESTAZIONE DI SERVIZI		**80.990.197,27**	**80.990.197,27**
1650	ENTRATE DERIVANTI DALLA VENDITA DI BENI DI CONSUMO	80.988.134,95	80.988.134,95
1700	Entrate per prestazioni non sanitarie	395,70	395,70
1800	Entrate per prestazioni di servizi derivanti da sopravvenienze attive	1.666,62	1.666,62
CONTRIBUTI E TRASFERIMENTI CORRENTI		**4.696.442,48**	**4.696.442,48**
2101	Contributi e trasferimenti correnti da Stato	525.917,32	525.917,32
2102	Contributi e trasferimenti correnti da Regione e Prov. Autonoma per quota fondo sanitario regionale indistinto	79.424,19	79.424,19
2104	Contributi e trasferimenti correnti da Regione e Prov. Autonoma extra fondo sanitario vincolato	524.555,44	524.555,44
2111	Contributi e trasferimenti correnti da aziende sanitarie	3.566.545,53	3.566.545,53
ALTRE ENTRATE CORRENTI		**90.039.659,14**	**90.039.659,14**
3101	Rimborsi assicurativi	24.059,11	24.059,11
3102	Rimborsi spese per personale comandato	54.082,15	54.082,15
3103	Rimborsi per l'acquisto di beni per conto di altre strutture sanitarie	34.150.634,98	34.150.634,98
3104	Restituzione fondi economali	8.500,00	8.500,00
3105	Riscossioni IVA	16.318.328,71	16.318.328,71
3106	Altri concorsi, recuperi e rimborsi	39.479.059,45	39.479.059,45
3202	Interessi attivi	22,74	22,74
3204	Altri proventi	4.972,00	4.972,00
OPERAZIONI FINANZIARIE		**4.032.850,21**	**4.032.850,21**
6400	Depositi cauzionali	2.000,89	2.000,89
6500	Altre operazioni finanziarie	4.030.849,32	4.030.849,32
INCASSI DA REGOLARIZZARE		**0,00**	**0,00**
9999	Altri incassi da regolarizzare (riscossioni codificate dal cassiere)	0,00	0,00
TOTALE GENERALE		**179.759.149,10**	**179.759.149,10**

Ente Codice	024073762000480
Ente Descrizione	AZIENDA OSPEDALIERA UNIVERSITARIA - UDINE DIPARTIMENTO SERVIZI CONDIVISI
Categoria	Strutture sanitarie
Sotto Categoria	GESTIONE AZIENDE OSPEDALIERE
Periodo	ANNUALE 2013
Prospetto	PAGAMENTI PER CODICI GESTIONALI
Tipo Report	Semplice
Data ultimo aggiornamento	28-mar-2014
Data stampa	31-mar-2014

Importi in EURO

024073762000480 - AZIENDA OSPEDALIERA UNIVERSITARIA - UDINE DIPARTIMENTO SERVIZI CONDIVISI

		Importo nel periodo	Importo a tutto il periodo
PERSONALE		**2.165.852,73**	**2.165.852,73**
1101	Competenze a favore del personale al netto degli arretrati	1.110.079,09	1.110.079,09
1102	Arretrati di anni precedenti	174.125,71	174.125,71
1201	Ritenute previdenziali e assistenziali al personale	106.992,84	106.992,84
1202	Ritenute erariali a carico del personale	273.190,56	273.190,56
1203	Altre ritenute al personale per conto di terzi	16.296,00	16.296,00
1301	Contributi obbligatori per il personale	392.803,57	392.803,57
1501	Trattamento di missione e rimborsi spese viaggi	3.462,92	3.462,92
1503	Rimborsi spese per personale comandato	84.567,17	84.567,17
1599	Altri oneri per il personale	4.334,87	4.334,87
ACQUISTO DI BENI		**108.072.247,00**	**108.072.247,00**
2101	Prodotti farmaceutici	75.120.908,42	75.120.908,42
2103	Prodotti dietetici	1.213.848,65	1.213.848,65
2105	Materiali diagnostici prodotti chimici	1.644.737,12	1.644.737,12
2106	Materiali diagnostici, lastre RX, mezzi contrasto RX, carta per ECG, ecc.	584.026,53	584.026,53
2107	Presidi chirurgici e materiali sanitari	23.042.445,34	23.042.445,34
2108	Materiali protesici	57.611,06	57.611,06
2109	Materiali per emodialisi	1.256.781,09	1.256.781,09
2110	Materiali e prodotti per uso veterinario	37.761,94	37.761,94
2199	Acquisto di beni sanitari derivante da sopravvenienze	5.446,81	5.446,81
2201	Prodotti alimentari	49.889,28	49.889,28
2202	Materiali di guardaroba, di pulizia e di convivenza in genere	2.817.214,20	2.817.214,20
2204	Supporti informatici e cancelleria	1.824.738,27	1.824.738,27
2205	Pubblicazioni, giornali e riviste	6.678,72	6.678,72
2206	Acquisto di materiali per la manutenzione	363.090,38	363.090,38
2298	Altri beni non sanitari	47.069,19	47.069,19
ACQUISTI DI SERVIZI		**24.830.561,40**	**24.830.561,40**
3109	Acquisti di servizi sanitari per assistenza specialistica ambulatoriale da privati	215.730,93	215.730,93
3129	Acquisti di prestazioni trasporto in emergenza e urgenza da altre Amministrazioni pubbliche	769.326,11	769.326,11
3130	Acquisti di prestazioni trasporto in emergenza e urgenza da privati	3.148.114,26	3.148.114,26
3134	Consulenze, collaborazioni, interinale e altre prestazioni di lavoro sanitarie e sociosanitarie da strutture sanitarie pubbliche della Regione/Provincia autonoma di appartenenza	7.930,84	7.930,84
3136	Consulenze, collaborazioni, interinale e altre prestazioni di lavoro sanitarie e sociosanitarie da privati	2.280.586,89	2.280.586,89
3198	Altri acquisti di servizi e prestazioni sanitarie da altri soggetti	4.254.417,81	4.254.417,81
3201	Consulenze, collaborazioni, interinale e altre prestazioni di lavoro non sanitarie da strutture sanitarie pubbliche della Regione/Provincia autonoma di appartenenza	55.339,75	55.339,75
3203	Consulenze, collaborazioni, interinale e altre prestazioni di lavoro non sanitarie da privati	206.181,79	206.181,79
3204	Servizi ausiliari e spese di pulizia	32.563,87	32.563,87
3205	Buoni pasto e mensa per il personale dipendente	20.534,83	20.534,83
3208	Utenze e canoni per telefonia e reti di trasmissione	252.388,97	252.388,97
3209	Utenze e canoni per energia elettrica	14.763,30	14.763,30
3210	Utenze e canoni per altri servizi	154.423,91	154.423,91
3211	Assicurazioni	4.992.212,50	4.992.212,50
3213	Corsi di formazione esternalizzata	17.562,39	17.562,39
3214	Manutenzione ordinaria e riparazioni di immobili e loro pertinenze	1.999,15	1.999,15
3215	Manutenzione ordinaria e riparazioni di mobili e macchine	1.290,00	1.290,00
3219	Spese legali	1.202.381,70	1.202.381,70

024073762000480 - AZIENDA OSPEDALIERA UNIVERSITARIA - UDINE DIPARTIMENTO SERVIZI CONDIVISI

		Importo nel periodo	Importo a tutto il periodo
3220	Smaltimento rifiuti	6.565,00	6.565,00
3299	Altre spese per servizi non sanitari	7.196.247,40	7.196.247,40
CONTRIBUTI E TRASFERIMENTI		**6.024.228,25**	**6.024.228,25**
4107	Contributi e trasferimenti ad aziende sanitarie	4.100.700,04	4.100.700,04
4119	Contributi e trasferimenti a ARPA	46.000,00	46.000,00
4198	Contributi e trasferimenti ad altre Amministrazioni Pubbliche	4.500,00	4.500,00
4203	Contributi e trasferimenti a istituzioni sociali private	1.873.028,21	1.873.028,21
ALTRE SPESE CORRENTI		**24.073.704,35**	**24.073.704,35**
5102	Pagamenti IVA ai fornitori per IVA detraibile	13.795.670,78	13.795.670,78
5103	Altri concorsi, recuperi e rimborsi a soggetti privati	161.963,35	161.963,35
5201	Noleggi	1.604.580,48	1.604.580,48
5202	Locazioni	535.985,32	535.985,32
5204	Leasing finanziario	34.127,10	34.127,10
5306	Interessi passivi v/fornitori	1.902,54	1.902,54
5308	Altri oneri finanziari	987,55	987,55
5401	IRAP	119.352,77	119.352,77
5499	Altri tributi	58.440,73	58.440,73
5503	Indennita', rimborso spese ed oneri sociali per gli organi direttivi e Collegio sindacale	10.508,41	10.508,41
5506	Ritenute erariali su indennita' a organi istituzionali e altri compensi	5.850,63	5.850,63
5507	Contributi previdenziali e assistenziali su indennita' a organi istituzionali e altri compensi	6.658,56	6.658,56
5598	Altri oneri della gestione corrente	7.737.676,13	7.737.676,13
INVESTIMENTI FISSI		**1.455,39**	**1.455,39**
6105	Mobili e arredi	729,39	729,39
6199	Altri beni materiali	726,00	726,00
OPERAZIONI FINANZIARIE		**4.865.463,54**	**4.865.463,54**
7300	Depositi per spese contrattuali	50.968,38	50.968,38
7400	Depositi cauzionali	23.700,00	23.700,00
7500	Altre operazioni finanziarie	4.790.795,16	4.790.795,16
PAGAMENTI DA REGOLARIZZARE		**0,00**	**0,00**
9999	ALTRI PAGAMENTI DA REGOLARIZZARE (pagamenti codificati dal cassiere)	0,00	0,00
TOTALE GENERALE		**170.033.512,66**	**170.033.512,66**

AOU - GESTIONE SEPARATA DIPARTIMENTO SERVIZI CONDIVISI

Rendiconto finanziario (prospetto consuntivo dei fabbisogni e delle coperture)

		FABBISOGNI			COPERTURE	
GESTIONE PREGRESSA				B.IV	Disponibilità liquide iniziali	2.820.125
FLUSSI FINANZIARI INDOTTI DALLA GESTIONE ECONOMICA		**Costi della produzione**			**Valore della produzione**	
	B.1	Acquisti di beni	87.070.017	A.1	Contributi d'esercizio	34.702.972
	B.2	Acquisti di servizi	21.093.193	A.2	Ricavi per prestazioni ad aziende del SSN	3.784.390
	B.3	Godimento di beni di terzi	2.125.733	A.3	Ricavi per altre prestazioni	80.369.658
	B.4	Costi del personale	2.690.182	A.4	Costi capitalizzati	38.711
	B.5	Costi generali ed oneri diversi di gestione	5.451.523	C.2	Proventi finanziari	23
	B.6	Ammortamenti e svalutazioni	487.479	D.1	Rivalutazioni	-
	B.7	Variazioni delle rimanenze		E.1	Proventi straordinari	76.201
	B.8	Accantonamenti per rischi	8.713.172		Variazione delle rimanenze	8.788.421
	B.9	Altri accantonamenti	-			
	C.1	Oneri finanziari	2.399			
	D.2	Svalutazioni	-			
	E.2	Oneri straordinari	63.788			
		Imposte	-			
VARIAZIONI DEL CAPITALE CIRCOLANTE		**Rettifiche**			**Rettifiche**	
	B.7	Incremento delle rimanenze	8.351.926	B.7	Decremento delle rimanenze	-
	B.II	Incremento dei crediti	-	B.II	Decremento dei crediti	7.983.392
	D	Decremento dei debiti (escluso mutui)	-	D	Incremento dei debiti (escluso mutui)	9.641.927
	C	Incremento ratei e risconti attivi	-	C	Decremento ratei e risconti attivi	64.680
	E	Decremento ratei e risconti passivi	127.092	E	Incremento ratei e risconti passivi	-
	B.2	Decrem. f.di rischi e oneri	-	B.2	Increm. f.di rischi e oneri	837.283
GESTIONE IMMOBILIZZAZIONI	A.I	Incremento di immobilizz. Immateriali	-	A	Incremento contributi in c/capitale	-
	A.II	Incremento di immobilizz. Materiali	-	A.I	Decremento di immobilizz. Immateriali	1.073
	A.III	Incremento di immobiliz. Finanziarie	-	A.II	Decremento di immobiliz. materiali	49.180
	D.1	Decremento debiti per mutui	-	A.III	Decremento di immobiliz. finanziarie	-
	A	Decremento contributi in c/capitale	444.029	D.1	Incremento debiti per mutui	-
		TOTALE FABBISOGNI	136.620.533		TOTALE COPERTURE	146.337.911
SALDO FINANZIARIO NETTO			9.717.378			
TOTALE			12.537.503			

AZIENDA OSPEDALIERO - UNIVERSITARIA

"S. MARIA DELLA MISERICORDIA" DI UDINE

RENDICONTO FINANZIARIO

2013

AOU - GESTIONE OSPEDALIERA

Rendiconto finanziario (prospetto consuntivo dei fabbisogni e delle coperture)

		FABBISOGNI			COPERTURE	
GESTIONE PREGRESSA				B.IV	Disponibilità liquide iniziali	51.721.204
FLUSSI FINANZIARI INDOTTI DALLA GESTIONE ECONOMICA		**Costi della produzione**			**Valore della produzione**	
	B.1	Acquisti di beni	95.953.909	A.1	Contributi d'esercizio	119.544.355
	B.2	Acquisti di servizi	71.044.496	A.2	Ricavi per prestazioni ad aziende del SSN	229.724.764
	B.3	Godimento di beni di terzi	5.364.805	A.3	Ricavi per altre prestazioni	21.119.950
	B.4	Costi del personale	186.621.078	A.4	Costi capitalizzati	12.903.074
	B.5	Costi generali ed oneri diversi di gestione	13.191.994	C.2	Proventi finanziari	16.582
	B.6	Ammortamenti e svalutazioni	13.627.111	D.1	Rivalutazioni	-
	B.7	Variazioni delle rimanenze	220.550	E.1	Proventi straordinari	481.531
	B.8	Accantonamenti per rischi	907.436		Variazione delle rimanenze	
	B.9	Altri accantonamenti	-			
	C.1	Oneri finanziari	5.211			
	D.2	Svalutazioni	-			
	E.2	Oneri straordinari	1.382.821			
		Imposte	145.126			
VARIAZIONI DEL CAPITALE CIRCOLANTE		**Rettifiche**			**Rettifiche**	
	B.7	Incremento delle rimanenze	-	B.7	Decremento delle rimanenze	220.551
	B.II	Incremento dei crediti	15.894.422	B.II	Decremento dei crediti	-
	D	Decremento dei debiti (escluso mutui)	17.322.277	D	Incremento dei debiti (escluso mutui)	-
	C	Incremento ratei e risconti attivi	735.879	C	Decremento ratei e risconti attivi	-
	E	Decremento ratei e risconti passivi	-	E	Incremento ratei e risconti passivi	118.497
	B.2	Decrem. f.di rischi e oneri	1.799.278	B.2	Increm. f.di rischi e oneri	-
GESTIONE IMMOBILIZZAZIONI	A.I	Incremento di immobilizz. Immateriali	39.321	A	Incremento contributi in c/capitale	19.452.268
	A.II	Incremento di immobilizz. Materiali	8.468.054	A.I	Decremento di immobilizz. Immateriali	-
	A.III	Incremento di immobiliz. Finanziarie	416.079	A.II	Decremento di immobiliz. materiali	-
	D.1	Decremento debiti per mutui	-	A.III	Decremento di immobiliz. finanziarie	-
	A	Decremento contributi in c/capitale	-	D.1	Incremento debiti per mutui	-
		TOTALE FABBISOGNI	433.139.847		TOTALE COPERTURE	403.581.572
SALDO FINANZIARIO NETTO			- 29.558.275			
TOTALE			22.162.929			

AZIENDA
OSPEDALIERO
UNIVERSITARIA

Santa Maria
della Misericordia
di Udine

RELAZIONE SULLA GESTIONE

ANNO 2013

Sommario

Premessa ... 3
AZIENDA OSPEDALIERO – UNIVERSITARIA S. MARIA DELLA MISERICORDIA DI UDINE ... 4
a) Livello di realizzazione delle politiche sanitarie e gestionali ... 5
b) Livello di raggiungimento degli obiettivi annuali di carattere sanitario ed economico ... 8
b1) Dinamica generale dell'attività ... 8
b2) Linee progettuali ... 18
b3) Centro Regionale Trapianti ... 34
b4) Centro di Coordinamento Regionale per le Malattie Rare ... 36
b5) Indicatori dell'erogazione dei LEA ... 40
b6) Programma dei tempi di attesa ... 40
b7) Obiettivi previsti dal Patto annuale tra Regione e Direttori Generali ... 40
c) Stato di avanzamento degli interventi previsti a livello di struttura organizzativa, processi direzionali ed operativi e risorse ... 44
c1) Risorse Umane ... 44
d) Modalità di copertura di un eventuale risultato economico negativo ... 50
e) Investimenti effettuati ... 52
f) Inventario fisico dei beni ... 57
DIPARTIMENTO SERVIZI CONDIVISI ... 59
a) Il mandato ed il contesto organizzativo ... 61
b) Attività e progettualità ... 61
b1) Approvvigionamenti ... 61
b2) La linea logistica ... 64
b3) Linea assicurativa ... 68
b4) Linea Call Center ... 69
b5) Logistica degli screening oncologici ... 72
b6) Tecnologie e dispositivi medici ... 75
b7) Gestione amministrativa delle attività sovraziendali ... 77
c) Le dinamiche del personale ... 78
d) Livello di attuazione degli obiettivi ... 80
Allegati ... 86

Premessa

La relazione del Direttore Generale, secondo quanto previsto dall'articolo 26 della L.R. 49/96, nonché dall'articolo 2428 c.c., "correda" il bilancio di esercizio, ed ha la funzione di informare sull'andamento della gestione dell'azienda con particolare riguardo al livello di realizzazione della programmazione aziendale annuale.

Ai sensi dell'articolo 26 della citata L.R. 49/96, la relazione sulla gestione "esplicita, motiva e commenta i risultati conseguiti dalle Aziende rispetto agli obiettivi posti in sede di programmazione, con particolare riguardo agli investimenti, ai ricavi, ai costi e agli oneri dell'esercizio".

Lo schema adottato è conforme alle indicazioni inviate dalla Direzione centrale, salute, integrazione sociosanitaria e politiche sociali (DCS) con nota prot. n. 7833/P del 10.4.2014.

La presente relazione si articola in due distinte sezioni, la prima volta ad illustrare la gestione dell'Azienda Ospedaliero-Universitaria in senso stretto, è articolata nei seguenti punti:

a) livello di realizzazione delle politiche sanitarie e gestionali;
b) livello di raggiungimento degli obiettivi annuali sia di carattere sanitario che economico;
c) stato di avanzamento degli interventi previsti a livello di struttura organizzativa, processi direzionali ed operativi, risorse;
d) investimenti effettuati;
e) modalità di copertura del risultato economico negativo;

la seconda, centrata sulle attività condotte e sui risultati conseguiti dal DSC nel 2013, è articolata nelle seguenti sezioni:

1) mandato ed il contesto organizzativo;
2) attività e le progettualità;
3) dinamiche del personale;
4) livello di attuazione degli obiettivi 2013.

RELAZIONE DEL DIRETTORE GENERALE
SULLA GESTIONE

ANNO 2013

AZIENDA OSPEDALIERO – UNIVERSITARIA S. MARIA DELLA MISERICORDIA DI UDINE

a) Livello di realizzazione delle politiche sanitarie e gestionali

Nel corso del 2013 il maggior impegno della struttura aziendale si è concentrato sul completamento delle opere relative alle nuove strutture, al fine di garantire le condizioni di occupazione da parte delle attività sanitarie, che ha consentito il successivo trasferimento delle stesse.

In conseguenza di questo sforzo operativo, organizzativo e gestionale, a partire dal 18 novembre 2013 le prime strutture sono transitate nel Centro Servizi e Laboratori (CSL), la cui occupazione quasi totale si è realizzata entro la fine di gennaio 2014. Il completamento di alcune opere, indispensabili per la piena funzionalità dell'opera, è stato reso difficoltoso per una serie di problematiche di carattere tecnico-amministrativo esistenti nei rapporti con la concessionaria ATON alla fine superate, ma che hanno comportato un inevitabile ritardo nella attivazione rispetto ai tempi inizialmente previsti dalla precedente amministrazione

Questo imponente complesso, di moderna concezione e tecnologicamente avanzato, concentra attualmente i laboratori aziendali prima dislocati in varie aree ospedaliere e costituirà la base logistico-operativa del laboratorio di Area Vasta, cui le aziende che attualmente fanno parte dell'Area Vasta Udinese afferiranno per la funzione della diagnostica di laboratorio.

È stata attivata, sempre nel mese di novembre 2013, anche la nuova Centrale Tecnologica che consentirà la dismissione e lo smantellamento del vecchio impianto e assicurerà l'apporto energetico, di gas e fluidi all'intero ospedale, nonché la funzione di teleriscaldamento per gli edifici dell'Università e del Comune di Udine e di utenze private: di particolare pregio, dal punto di vista ambientale, la costruzione secondo criteri che consentono il massimo recupero energetico dai vari processi di produzione, raggiungendo altissimi livelli di efficienza.

Dalla metà di dicembre 2013 è attiva anche la nuova Centrale di Sterilizzazione, impianto di moderna concezione in grado di consentire alti livelli di automazione, sicurezza e qualità nel processo di sterilizzazione, la cui potenzialità si presta senz'altro a concentrazioni di attività a vantaggio anche di altri presidi sanitari.

Anche per quanto riguarda il 1° e 2° lotto del Nuovo Ospedale, il completamento di opere essenziali all'attivazione ha richiesto un notevole impegno per buona parte dell'anno e, dopo un lungo e difficile percorso di confronto con la Concessionaria esecutrice dei lavori, l'Azienda è riuscita ad ottenere la consegna delle aree ultimate nella seconda metà di novembre 2013;ciò ha consentito di avviare il trasferimento delle funzioni endoscopiche di Gastroenterologia e Broncoscopia già nel mese di dicembre.

Nel corso del 2013 è stato inoltre messo a punto l'assetto definitivo dei trasferimenti delle strutture nel nuovo ospedale, che ha portato ad una riprogrammazione delle funzioni da trasferire. Si è quindi stabilito che si sposteranno nei due lotti appena consegnati l'intero Dipartimento chirurgico (Chirurgia Generale, Clinica Chirurgica, Ortopedia e Traumatologia, Clinica Ortopedica, Chirurgia Vascolare e Clinica Urologica), la Clinica di Anestesia e Rianimazione unitamente a una delle Terapie Intensive ospedaliere, l'Oncologia medica e la Clinica Ematologica-Centro Trapianti di Midollo Osseo, una parte della Radiodiagnostica, la Medicina Nucleare e la Fisica Sanitaria. Contestualmente insieme ai professionisti interessati dai trasferimenti sono stati studiati i nuovi modelli organizzativi, volti a superare una distribuzione tradizionale per struttura operativa per orientare le attività verso una gestione condivisa per aree assistenziali a diversa intensità di cura.

Sempre nel secondo trimestre 2013 le direzioni aziendali tecnico-amministrative e sanitarie sono state fortemente impegnate nella predisposizione delle linee di indirizzo per la progettazione preliminare del 3° e 4° lotto del nuovo ospedale (approvate con decreto n 639 del 25/07/2013) documento indispensabile per procedere all'affidamento della progettazione preliminare vera e propria, la cui produzione è indispensabile per accedere alla conferma dello specifico finanziamento ministeriale ex articolo 20 della legge n. 68/1988. L'affidamento della progettazione preliminare è avvenuto formalmente con decreto n. 855 del 09/10/2013 e quindi in tempi molto contenuti, considerato che la comunicazione formale dell'avvenuto accordo di programma con il Ministero è pervenuta alla Direzione Aziendale nella seconda metà di aprile del 2013.

Nel mese di novembre sono inoltre stati completati i lavori di due opere attese da tempo, il nuovo centro dialisi – realizzato grazie al contributo dell'ingegner Angelo Morelli De Rossi – e l'asilo nido aziendale: entrambe le strutture, per le quali sono state avviate le operazioni di collaudo tecnico amministrativo immediatamente dopo la conclusione dei lavori, saranno rese operative nel corso del 2014.

Soprattutto nella seconda parte dell'anno tutte le strutture aziendali sono state inoltre impegnate nella preparazione alla visita di riaccreditamento da parte del team di Joint Commission International, che per la prima volta in Italia sarebbe avvenuta con i nuovi criteri dell'Academic Hospital, e che è stata superata con successo nel gennaio 2014.

A partire dal mese di marzo 2013 l'Azienda si è impegnata in uno sforzo enorme per conseguire l'adeguamento alle prescrizioni che il Garante della Privacy aveva disposto a carico di tutte le Aziende del Servizio Sanitario regionale: questo sforzo che ha coinvolto un gran numero di professionisti sia nella fase di progettazione, di formazione e di attuazione delle procedure, ha consentito di utilizzare correttamente la possibilità di visualizzare on line i referti dei pazienti grazie al funzionamento di un applicativo rilasciato in tempi brevi dal gestore regionale dei sistemi informativi, garantendo quindi i vantaggi della disponibilità in rete dei dati clinici nel rispetto della vigente normativa sulla riservatezza di tali dati. Come dato indicativo dell'impegno profuso basti ricordare che entro agosto 2013 sono stati superati i 100.000 inserimenti di consensi nel nuovo applicativo.

A seguito delle intervenute novazioni della normativa nazionale e regionale in materia di Comitati Etici, l'Azienda ha proceduto alla costituzione e insediamento del Comitato Etico Regionale Unico – istituito per la prima volta in questa Regione – ospitato e supportato dalle strutture aziendali, nella cui composizione sono state coinvolte tutte le aziende regionali, ad esclusione degli IRCCS.

Il lavoro congiunto effettuato dalla direzione sanitaria e dalla direzione di ragioneria hanno consentito di rispettare il termine posto dall'Amministrazione Regionale per il rientro dei professionisti autorizzati all'esercizio della libera professione in forma "allargata" nel regime ordinario, eliminando quindi definitivamente la modalità di esercizio extra-ospedaliero in deroga.

Per quanto riguarda il risultato dell'esercizio economico, va sottolineato che il finanziamento regionale per l'anno 2013 è stato inferiore di circa 5 milioni di euro rispetto a quello erogato nel 2012. Il disavanzo stimato nel primo rendiconto trimestrale 2013 è stato di 9.359.114 mentre quello rilevato in sede di secondo rendiconto è stato di 8.991.769 (esclusa gestione DSC).

La chiusura del bilancio consuntivo 2013 rappresenta una perdita di circa 4,6 milioni di euro; di questo disavanzo una quota di circa un milione è attribuibile alle attivazioni delle strutture del nuovo ospedale, costi che già in sede di bilancio preventivo 2013 si era segnalato non essere coperte nelle voci iscritte nel documento contabile.

L'impegno delle Direzioni nel contenimento dei costi è stato molto assiduo, basti pensare che la Direzione Strategica ha rinunciato a posizioni di staff per oltre 300.000 euro: se a questo si aggiunge la scelta di non procedere alla copertura in organico dell'assenza di un alto dirigente per buona parte dell'anno ed ai minori costi per 93.000 euro dell'attuale Direzione rispetto alla precedente, per intervenute modifiche normative in materia, il contributo della sola Direzione al contenimento dei costi è stato di oltre 500.000 euro su base annua.

Nel complesso il risultato di esercizio rappresenta quindi un disavanzo inferiore rispetto alla riduzione del finanziamento regionale 2013, nonostante l'aggravio dei maggiori costi legati all'attivazione delle strutture del nuovo ospedale, ma conferma la criticità strutturale del bilancio, già evidenziata dal fatto che tutti i bilanci di esercizio a partire dal 2010 rappresentavano in varia misura perdite della gestione caratteristica, fino al 2012 compensate da poste straordinarie non più disponibili.

b) Livello di raggiungimento degli obiettivi annuali di carattere sanitario ed economico

b1) Dinamica generale dell'attività

ATTIVITÀ DI RICOVERO

L'attività di ricovero nel 2013 è stata la seguente:

	Ordinario	Day Hospital	Totale
Posti letto	949	147	**1.096**
Dimessi	31.367	11.099	**42.466**
Giornate di degenza/nr accessi	274.671	78.386	**353.057**

Durata media degenza/nr accessi	8,8	7,1
Tasso di occupazione	79,3%	211,6%

Rispetto all'anno 2012 si è assistito ad una riduzione, nel complesso, sia del numero di dimessi che delle giornate di degenza.

		2009	2010	2011	2012	2013	Δ 2013-12	Δ %
Posti letto	Ordinari	960	956	951	951	949	-2	-0,2
	Day Hospital	144	146	148	148	147	-1	-0,7
	Totali	**1104**	**1102**	**1099**	**1099**	**1096**	**-3**	**-0,3**
Dimessi	Ordinari	33.602	31.807	31.405	31.320	31.367	47	0,1
	Day Hospital	13.486	13.334	13.082	12.843	11.099	-1.744	-15,7
	Totali	**47.073**	**45.141**	**44.487**	**44.163**	**42.466**	**-1.697**	**-4,0**
Giornate di degenza	Ordinari	293.190	288.807	289.314	276.894	274.671	-2.223	-0,8
	Day Hospital	91.618	93.625	88.721	86.534	78.386	-8.148	-10,4
	Totali	**384.808**	**382.196**	**378.035**	**363.428**	**353.057**	**-10.371**	**-2,9**

Fonte SDO

Questo fenomeno di riduzione rappresenta un trend costante e auspicato negli ultimi anni ed è dovuto allo spostamento dell'attività verso regimi più "leggeri" (da ricovero ordinario a DH e da DH ad ambulatoriale). Un tale andamento, che risponde all'obiettivo di una progressiva riduzione del tasso di ospedalizzazione della popolazione, è reso possibile dall'evolversi delle tecniche chirurgiche e dall'introduzione di farmaci con modalità di somministrazione che non richiede il ricovero, oltre che da cambiamenti a livello organizzativo e amministrativo. La stessa evoluzione delle metodiche cliniche consente in molti casi una riduzione della degenza, che spiega il calo delle giornate in regime ordinario a fronte di un sostanziale mantenimento del numero di dimessi.

In quest'ottica va interpretato il dato sull'occupazione dei posti letto: un calo della durata media di degenza, unito al sostanziale mantenimento del numero di posti letto, fa sì che si abbassi il tasso di occupazione.

		2009	2010	2011	2012	2013	Δ 2013-12
Degenza media	Ordinari	8,7	9,1	9,2	8,8	8,8	0,1
	Day Hospital	6,8	7,0	6,8	6,7	7,1	0,4
Tasso di occupazione	Ordinari	82,4	81,3	82,2	78,5	79,3	0,8
	Day Hospital	249,5	254,2	238,9	232,0	211,6	-20,4

Fonte SDO/ADT

Per quanto riguarda le altre caratteristiche dei ricoveri, si osserva un sostanziale mantenimento rispetto agli anni precedenti dei punti medi DRG e dell'età media dei ricoveri in regime ordinario, mentre si è leggermente abbassata l'età media dei ricoveri in Day Hospital rispetto al 2012.

Continua a crescere la percentuale di ricoveri ordinari a carattere di urgenza, che sono stati il 62% del totale.

		2009	2010	2011	2012	2013	Δ 2013-12
Punti medi DRG	Ordinari	1,33	1,34	1,34	1,34	1,33	-0,0
	Day Hospital	0,91	0,90	0,93	0,91	0,90	-0,0
Età media dei dimessi	Ordinari	57,8	58,4	58,4	58,5	58,6	0,1
	Day Hospital	55,0	55,6	56,1	55,7	54,5	-1,2
Tipologia dei ricoveri ordinari	% Urgenti su ordinari	60,7	61,7	61,8	61,2	62,1	0,8
	% con DRG Chirurgici	40,4	40,6	39,5	40,4	40,2	-0,2
	% con DRG Medici	59,6	59,4	60,5	59,6	59,8	0,2

Fonte SDO

Principali dati di attività dell'area chirurgica suddivisi per funzione

		Interventi in R.O.					
DISCIPLINA	**SOC**	**2011**	***% urg.***	**2012**	***% urg.***	**2013**	***% urg.***
CARDIOCHIRURGIA	1	744	*32%*	757	*30%*	725	*33%*
CHIRURGIA GENERALE	2	3.132	*41%*	2.951	*40%*	2.994	*38%*
CHIRURGIA MAXILLO FACCIALE	2	559	*18%*	585	*19%*	511	*18%*
CHIRURGIA PLASTICA	2	744	*13%*	836	*8%*	764	*8%*
CHIRURGIA TORACICA	1	188	*19%*	180	*15%*	210	*18%*
CHIRURGIA VASCOLARE	1	609	*31%*	673	*29%*	635	*32%*
NEUROCHIRURGIA	1	936	*34%*	980	*35%*	1.070	*34%*
OCULISTICA	2	540	*16%*	607	*13%*	633	*13%*
ORTOPEDIA E TRAUMATOLOGIA	2	1.710	*60%*	1.680	*60%*	1.696	*59%*
OTORINOLARINGOIATRIA	2*	1.076	*36%*	1.136	*33%*	1.119	*31%*
UNITA' SPINALE	1	444	*36%*	461	*40%*	431	*38%*
UROLOGIA	1	1.016	*28%*	998	*25%*	1.026	*27%*
OSTETRICIA E GINECOLOGIA	1	2.387	*69%*	2.397	*69%*	2.441	*72%*

Principali dati di attività dell'area medica suddivisi per funzione

		giornate di degenza R.O.					
DISCIPLINA	**SOC**	**2011**	***% urg.***	**2012**	***% urg.***	**2013**	***% urg.***
CARDIOLOGIA	1	9.172	*66%*	8.841	*64%*	8.933	*60%*
DERMATOLOGIA	2	2.208	*20%*	1.942	*4%*	1.983	*4%*
EMATOLOGIA	1	9.493	*24%*	9.109	*20%*	9.376	*21%*
GASTROENTEROLOGIA	1	1.182	*59%*	1.590	*59%*	1.719	*66%*
MALATTIE INFETTIVE E TROPICALI	1	4.181	*94%*	4.111	*81%*	4.096	*83%*
MEDICINA GENERALE	5	71.325	*91%*	71.111	*87%*	74.216	*87%*
NEFROLOGIA	1	5.512	*86%*	5.585	*83%*	4.899	*84%*
NEUROLOGIA	2	12.095	*73%*	12.033	*80%*	11.683	*81%*
ONCOLOGIA	1	6.897	*68%*	6.976	*68%*	7.533	*70%*
PEDIATRIA	1	3.861	*79%*	3.254	*85%*	3.525	*84%*
PNEUMOLOGIA	1	12.599	*67%*	11.002	*68%*	10.862	*78%*
RADIOTERAPIA ONCOLOGICA	1	1.138	*27%*	707	*7%*	647	*3%*
REUMATOLOGIA	1	1.655	*27%*	1.937	*25%*	1.871	*25%*
LUNGODEGENTI	1	12.592	*91%*	13.527	*96%*	12.276	*97%*

		Ricoveri DH					
		2011		**2012**		**2013**	
DISCIPLINA	**SOC**	**eventi**	**accessi**	**eventi**	**accessi**	**eventi**	**accessi**
CARDIOLOGIA	1	106	245	74	164	80	161
DERMATOLOGIA	2	201	1.742	175	1.559	164	1.602
EMATOLOGIA	1	643	10.691	664	12.009	645	12.733
GASTROENTEROLOGIA	1	193	328	175	302	153	219
MALATTIE ENDOCRINE,DEL RICAMBIO E DELLA	1	232	956	251	1.083	295	1.101
MALATTIE INFETTIVE E TROPICALI	1	238	2.504	241	2.124	259	2.229
MEDICINA GENERALE	5	1.589	10.763	1.426	9.443	1.303	9.207
NEFROLOGIA	1	139	1.799	139	1.566	143	1.352
NEUROLOGIA	2	443	3.969	521	4.507	507	4.840
ONCOLOGIA	1	796	15.316	831	14.474	907	16.498
PEDIATRIA	1	444	2.068	430	2.112	399	2.175
PNEUMOLOGIA	1	282	1.624	204	1.110	207	1.296
REUMATOLOGIA	1	292	4.095	327	4.249	351	4.433

Fonte SDO

In merito alla provenienza dei pazienti ricoverati non risultano sostanziali variazioni rispetto al 2012 sia per quanto riguarda i ricoveri ordinari, che per i ricoveri in Day Hospital.

I dimessi da ricovero ordinario provengono per l'83% dall'Area Vasta Udinese, per il 10,5% dalle restanti ASS della Regione e per il 6% da altre Regioni o dall'estero.

I ricoveri in Day Hospital provenienti dall'Area Vasta sono oltre l'81% del totale; il 13% proviene da altre ASS della Regione e quasi il 5,6% da altre Regioni.

Provenienza dei pazienti ricoverati (in %)

	2011		**2012**		**2013**	
	Ricoveri ordinari	**Day hospital**	**Ricoveri ordinari**	**Day hospital**	**Ricoveri ordinari**	**Day hospital**
ASS n. 4	73,8	66,1	73,2	66,4	73,5	68,3
ASS n. 3	3,9	4,4	4,1	4,9	4,2	4,6
ASS n. 5	5,7	8,7	6,0	9,4	5,9	8,7
Area Vasta	**83,4**	**79,2**	**83,2**	**80,6**	**83,6**	**81,6**
ASS n. 1	1,4	2,1	1,5	1,8	1,7	1,7
ASS n. 2	4,1	6,6	4,3	6,1	4,3	5,8
ASS n. 6	5,1	5,9	4,7	5,6	4,5	5,2
Altro Regione	**10,6**	**14,6**	**10,5**	**13,4**	**10,5**	**12,7**
Extra Regione	**6,0**	**6,3**	**6,3**	**5,9**	**5,9**	**5,6**
TOTALE	**100**	**100**	**100**	**100**	**100**	**100**

Parti

Anno	**Anno 2010**	**Anno 2011**	**Anno 2012**	**Anno 2013**	**Δ**	**Δ %**
N° parti	1.630	1.601	1.583	1.574	-9	-1%

Fonte Portale SISSR

ATTIVITÀ SPECIALISTICA

Le prestazioni specialistiche ambulatoriali (visite ed esami strumentali) sono in lieve aumento rispetto al 2012, sia per esterni che per interni.

Prestazioni specialistiche ambulatoriali (senza prestazioni di laboratorio)

	2009	2010	2011	2012	2013	Δ %
Per esterni	703.366	704.679	700.145	681.746	690.440	1,3%
Per interni	285.635	358.434	347.726	355.405	356.978	0,4%

Fonte CUP

Attività endoscopica (per esterni ed interni)

L'attività endoscopica a favore sia di pazienti interni che esterni è molto rilevante.

In particolare l'endoscopia digestiva sfiora 9.000 prestazioni all'anno, di cui quasi 1.000 colonscopie sono erogate nell'ambito del programma di screening di 2° livello per il tumore del colon-retto.

Si ricorda che gli ambulatori di endoscopia della Gastroenterologia e della Pneumologia sono stati i primi ad occupare il nuovo ospedale, trasferendosi tra novembre e dicembre 2013 (il che potrebbe spiegare il leggero calo di attività).

	2009	2010	2011	2012	2013
Broncoscopie	1.873	1.738	1.438	1.268	1.220
Gastroscopie	4.476	4.235	4.180	4.244	3.960
di cui Enteroscopia con video-capsula			18	14	
Colonscopie	4.792	5.152	5.069	4.957	4.922
di cui colonscopie per screening	1.088	1.017	639	691	976
TOTALE	**11.141**	**11.125**	**10.687**	**10.469**	**10.102**

Fonte CUP

Prestazioni specialistiche di laboratorio

Risultano in linea con il 2012 le prestazioni di laboratorio per esterni, mentre sono in progressiva riduzione – anche questo effetto desiderato – le prestazioni di laboratorio per interni, con una contrazione del 7% rispetto al 2012. Tale variazione è frutto di un intenso lavoro iniziato nel 2012 e proseguito anche nel 2013 finalizzato all'appropriatezza delle richieste di esami di laboratorio da parte delle strutture aziendali.

	2010	2011	2012	2013	Δ %
Per esterni	2.417.792	2.354.120	2.266.980	2.271.189	0,2%
Per interni	3.439.844	3.224.909	2.855.919	2.657.931	-6,9%
Totali	5.857.636	5.579.029	5.122.899	4.929.120	-3,8%

** Fonte DnLab - esclusa l'attività trasfusionale*

Prestazioni Dipartimento di diagnostica per immagini

	Anno 2011			Anno 2012			Anno 2013		
	Esterni	Interni	**Totale**	Esterni	Interni	**Totale**	Esterni	Interni	**Totale**
Diagnostica per immagini	119.931	74.543	**194.474**	100.827	82.510	**183.337**	99.370	83.525	**182.895**
Radiologia interventistica	7.275	4.525	**11.800**	7.966	5.695	**13.661**	6.573	5.050	**11.623**
Medicina Nucleare	10.145	2.631	**12.776**	9.745	2.448	**12.193**	10.858	2.332	**13.190**

Con riguardo a questo dipartimento, che utilizza tecnologie diagnostiche avanzate, è opportuno anche un sintetico riepilogo delle attrezzature disponibili corredate dell'anno di acquisizione:

tecnologia diagnostica	n.	Anno di acquisizione
Tomografo a risonanza magnetica	3	2005, 2009, 2012
Tomografia assiale computerizzata	4	1 nel 2001, 3 nel 2009
Gamma camera tomografica	4	1992, 1998, 2 nel 2006
Angiografo digitale	5	1997, 2006, 2 nel 2011, 2012

PRONTO SOCCORSO ed EMERGENZA

Pronto Soccorso

Dopo un lieve calo nel 2012, l'attività di pronto soccorso nel 2013 è in leggero aumento e si attesta su volumi comunque ragguardevoli, che richiedono un notevole impegno della struttura per fronteggiare il continuo afflusso.

Sede	Anno 2012		Anno 2013		Variazione accessi	
	Accessi totali	**Media giornaliera**	**Accessi totali**	**Media giornaliera**	**Δ**	**Δ %**
Udine	59.935	163,8	60.360	165,37	425	0,71%
Udine pediatrico	15.407	42,1	15.903	43,57	496	3,22%
Cividale	10.744	29,4	10.870	29,781	126	1,17%
Totale	**86.086**	**235,2**	**87.133**	238,72	**1.047**	**1,22%**

Per quanto riguarda il pronto soccorso generale, aumenta la quota di codici gialli e verdi sul totale e continua il trend di diminuzione dei codici bianchi.

Distribuzione degli accessi per codice di priorità - pronto soccorso generale

	2009	2010	2011	2012	2013	Δ 2013-12	Distrib. %
Rosso/nero ●	2.577	2.533	2.255	2.068	1.917	-151	2,7%
Giallo ●	15.068	16.231	16.734	15.374	16.204	830	22,7%
Verde ●	29.393	28.949	31.003	33.287	34.605	1.318	48,6%
Bianco °	29.544	27.026	22.115	19.950	18.504	-1.446	26,0%
Accessi totali	**76.582**	**74.739**	**72.107**	**70.679**	**71.230**	**551**	**100%**

Fonte PSNet

Lo stesso andamento si registra anche nel pronto soccorso pediatrico.

Distribuzione degli accessi per codice di priorità - pronto soccorso pediatrico

	2009	2010	2011	2012	2013	Δ 2013-12	Distrib. %
Rosso	10	13	20	34	27	-7	0,2%
Giallo	232	205	269	278	579	301	3,6%
Verde	13.370	13.754	13.218	12.549	13.126	577	82,5%
Bianco	2.918	2.446	2.166	2.546	2.171	-375	13,6%
Accessi totali	**16.196**	**16.418**	**15.673**	**15.407**	**15.903**	**496**	**100%**

Fonte PSNet

Centrale operativa 118

Il numero delle missioni dei mezzi di soccorso e di trasporto gestiti dal 118 sono in leggero calo rispetto al 2012 (-1%), come pure il numero delle chiamate telefoniche.

Attività della SOC118

	2009	2010	2011	2012	2013	Δ 2013-12	Δ %
Missioni attivate	41.601	42.153	43.189	44.042	43.450	-592	-1,3%
Chiamate telefoniche	126.285	124.580	127.082	124.026	122.748	-1.278	-1,0%

Fonte: 118

ALTRE ATTIVITÀ PECULIARI DELL'AZIENDA OSPEDALIERO-UNIVERSITARIA

Raccolta emocomponenti

L'attività di raccolta di emocomponenti nell'intero Dipartimento Trasfusionale di Area Vasta Udinese si è svolta secondo il mandato regionale ed in collaborazione con le Associazioni di volontariato.
Vi è stata nel 2013 una diminuzione del 5%, legata alla riduzione di raccolta sangue per calo consumi ospedalieri.

Anno	2009	2010	2011	2012	2013	Δ 2013-12	Δ %
Donazioni totali	50.020	51.995	51.265	51.478	49.029	-2.449	-5%

Fonte: Dipartimento Trasfusionale

Attività di prelievo e trapianto d'organo

L'attività di prelievo di organi ha dato buoni risultati nel 2013, seppure in lieve calo, così come l'attività di trapianto.

		2008	2009	2010	2011	2012	2013
Organi prelevati	Cuori	14	14	11	15	9	5
	Reni	46	49	37	52	35	31
	Fegati	21	29	20	21	18	16
	Pancreas	5	3	4	3	4	6
	Polmoni	-	-	8	4	1	4
	Cornee	35	98	118	126	96	113
	Valvole cardiache	1	0	0	1	1	0
	Tessuto vascolare da donatore multitessuto				4	1	0
	Tessuti ossei tot				4	12	12
	Da vivente					11	12
	Da multitessuto				4	1	0
Prelievi	multiorgano	25	25	19	25	20	20
Trapianti	Cuore	22	29	29	26	21	22
	Rene	39	53	43	56	44	38
	Cornea	25	42	43	62	78	52
	Fegato	30	34	33	30	16	17
	Pancreas		2	2	1	0	0

Fonte: Centro Regionale Trapianti

L'attività 2013 del Centro Regionale Trapianti è dettagliatamente illustrata nella "Relazione attività di procurement e trapianto di organi, tessuti e cellule del Sistema Regionale Trapianti FVG anno 2013", già in possesso della Direzione Centrale.

Ematologia e Centro trapianti di midollo osseo

L'attività di trapianto di midollo osseo è in crescita, in particolare relativamente al trapianto allogenico.

	2008	2009	2010	2011	2012	2013
Friuli Venezia Giulia	93	79	87	79	73	81
Extra-regione	12	9	9	9	19	21
TOTALE	**105**	**88**	**96**	**88**	**92**	**102**

Attività robotica

L'attività di chirurgia robotica, sviluppatasi a Udine a partire dal 2010 per quanto riguarda la chirurgia urologica e a partire dal 2012 per la chirurgia toracica, ha subito un ridimensionamento nel 2013, derivante principalmente dagli elevati costi di questa tecnica chirurgica, non sempre chiaramente correlabili ad esiti clinici significativamente migliori rispetto alla chirurgia tradizionale.

SOC	2008	2009	2010	2011	2012	2013
Urologia	0	2	19	60	70	41
Chirurgia Generale	1	0	9	8	1	
Chirurgia Toracica	0				11	7
Totale	**1**	**2**	**28**	**68**	**82**	**48**

Fonte: registro operatorio

DISTRIBUZIONE DI FARMACI PER USO DOMICILIARE

L'Azienda Ospedaliero-Universitaria svolge un'importante attività di distribuzione di farmaci per uso domiciliare.

L'attività è volta a garantire:

- la distribuzione diretta del 1° ciclo di terapia in seguito a dimissione, che riguarda i farmaci di fascia A;
- la dispensazione di farmaci di fascia H prescritti dagli specialisti ospedalieri con Piano Terapeutico.

Distribuzione farmaci di fascia A

Il valore dei farmaci erogati in distribuzione diretta, che viene rimborsato ad AOUD dalla ASS di appartenenza del paziente, è costantemente aumentato negli anni, anche in conseguenza dell'obiettivo previsto annualmente nel PAO, finalizzato ad un complessivo risparmio da parte del SSR.
Si registra un'inversione di tendenza nel 2013, probabilmente a seguito dell'attivazione della Distribuzione Per Conto (DPC).

Anno	2009	2010	2011	2012	2013
Valore €	753.294	847.410	1.633.302	2.925.198	2.318.002
Crescita rispetto all'anno precedente		94.116	785.892	1.291.896	-607.196
		12%	93%	79%	-21%

Distribuzione farmaci di fascia H

Ancora maggiore, sia in valore assoluto che in percentuale, è stata la crescita del valore dei farmaci di fascia H dispensati a seguito di prescrizione da parte di specialista ospedaliero.

Questi farmaci, prescritti con Piano Terapeutico, pur essendo di uso domiciliare non vengono rimborsati dalla ASS di appartenenza del paziente, rappresentando per l'AOUD una importante determinante nella crescita dei costi.

Anno	**2009**	**2010**	**2011**	**2012**	**2013**
Valore €	9.447.181	10.540.519	11.514.033	11.470.211	12.184.402
Crescita rispetto all'anno precedente		1.093.338	973.515	-43.822	714.191
		12%	9%	0%	6%

Molti dei farmaci H per terapie domiciliari sono soggetti a registro AIFA, a garanzia di un'appropriata prescrizione. L'aumento di spesa è in questi casi dovuto a introduzione di nuove molecole, ad estensioni di indicazioni e/o aumento di pazienti in trattamento.

Le principali patologie per cui negli ultimi anni sono stati immessi sul mercato farmaci H ad uso domiciliare sono:

- patologie onco-ematologiche
- malattie autoimmuni quali artrite reumatoide, morbo di Crohn e patologie della pelle
- sclerosi multipla
- HIV ed epatiti.

PATOLOGIA	**2013**
SCLEROSI MULTIPLA	4.807.761
MALATTIE ONCO-EMATOLOGICHE	3.067.125
ARTRITE REUMATOIDE E PSORIASICA, ECZEMA EMORBO DI CROHN	2.385.125
HIV ED EPATITI	1.770.595
ALTRE PATOLOGIE	153.796

b2) Linee progettuali

Contenimento dei tempi di attesa

Linea n. 1.2.1.1: Rispetto dei tempi d'attesa per le prestazioni individuate

Obiettivo di AVUD:	Risultato atteso:
Rispetto dei tempi d'attesa nel numero di sedi previste nell'ambito dell'Area Vasta	I tempi di attesa delle prestazioni individuate per una sede/due sedi in AV sono rispettati in almeno due monitoraggi a partire dalla rilevazione regionale di luglio **(giornate indice di luglio, ottobre e gennaio 2014)** **(modificato con DGR n. 1814 del 4-10-13**)

Risultato al 31.12:

Attività specialistica ambulatoriale:

- Monitoraggio di **luglio 2013**: i tempi d'attesa per la visita **endocrinologica** (64 gg e 1.114 utenti in attesa) e per la visita **gastroenterologica** (da 50 a 81 gg di attesa) non sono rispettati in Area Vasta Udinese
- Monitoraggio di **ottobre 2013**: i tempi d'attesa per la visita **endocrinologica** (38gg e 1317 utenti in attesa) e per la visita **dermatologica** (da 64 a 166 gg di attesa, complessivamente 4.905 utenti) non vengono rispettati in Area Vasta Udinese
- Monitoraggio di **gennaio 2014**: l'unico erogatore in AV per la visita **endocrinologica** ha applicato alle agende di prenotazione i criteri di priorità regionali e mantiene tempi d'attesa nei limiti per la classe B breve (8gg) e P programmata (165gg), mentre registra un lieve scostamento per la classe D differita (33gg). Gli utenti in attesa sono 1060.

Altre prestazioni hanno presentato potenziali criticità nel corso del 2013 per tempi/n° utenti in attesa: mammografia, ecografia mammella, RM pelvi/prostata/vescica, RM encefalo e colonna vertebrale, visita ginecologica.

Per fronteggiare le criticità, le Aziende dell'AV hanno formalmente adottato i documenti regionali per l'accesso secondo priorità alla visita **endocrinologica, dermatologica, gastroenterologica e alla diagnostica endoscopica**. Per contro, si ribadisce che l'offerta **endocrinologica** in Area Vasta Udinese è concentrata esclusivamente presso la sede dell'Azienda Ospedaliero-Universitaria di Udine, mentre non si tiene conto delle visite erogate presso gli ospedali di rete (Medicine interne).

Alcune difficoltà a garantire i tempi d'attesa in AV derivano dalla mancanza di continuità dell'offerta presso le strutture private accreditate, soprattutto per le prestazioni di diagnostica radiologica.

Nel corso del 2013 è stato avviato un tavolo con i Radiologi dell'AV (pubblici e privati accreditati) per affrontare la criticità dei tempi e delle utenti in attesa per **mammografia ed ecografia della mammella**, con l'obiettivo di distinguere i primi accessi dagli accessi successivi per controllo/follow up e predisporre criteri clinici di priorità per l'accesso alle prestazioni. L'attività avviata si concluderà nel primo trimestre del 2014.

Attività di ricovero:

I tempi d'attesa per gli **interventi chirurgici in regime di ricovero** non presentano sostanziali criticità alle giornate indice; tuttavia si segnalano:

- Intervento di cataratta (180gg): i tempi d'attesa sono rispettati presso l'Azienda Ospedaliero-Universitaria di Udine (sia in ricovero che ambulatoriale) e presso le strutture private accreditate, mentre restano elevati presso le Aziende territoriali. Gli utenti in attesa sono calati di 600 unità nel corso dell'anno.

Endoarteriectomia carotidea (60gg): l'Azienda Ospedaliero-Universitaria di Udine ha ridotto i tempi d'attesa, seppur ancora superiori a 60gg al monitoraggio di gennaio 2014 (76 gg).

Obiettivo di AVUD:	Risultato atteso:
Rispetto del pieno di produzione di Area Vasta per il contenimento dei tempi di attesa	Sono rispettati i volumi erogati per le prestazioni critiche come individuate nel Piano di AV per il contenimento dei tempi di attesa (allegato B6).
Risultato al 31.12: I volumi erogati nel 2013 per le prestazioni critiche, come individuate nel Piano di AV 2013 per il contenimento dei tempi di attesa, sono riportati nel documento allegato "Consuntivo del piano di produzione dell'area vasta udinese per il contenimento dei tempi d'attesa – anno 2013" e confrontati con gli impegni per le singole Aziende dell'AV.	

Linea 1.2.1.2 Rispetto di norme e indicazioni sui tempi di attesa

Obiettivo di AVUD:	Risultato atteso:
Diritti di superamento previsti dalla L.R. 26-3-2009 n. 7 Diffusione e applicazione di percorsi comuni in Area Vasta a garanzia dei diritti di superamento previsti dalla L.R. 26-3-2009 n. 7	Aggiornamento del materiale informativo e delle procedure di Area Vasta, qualora la Regione individui nuove prestazioni da inserire nell'attuale procedura di Area Vasta
Risultato al 31.12: Non sono pervenute indicazioni da parte della Regione relativamente a nuove prestazioni da inserire nella procedura di Area Vasta a garanzia dei diritti in caso di superamento dei tempi d'attesa massimi previsti.	
Obiettivo aziendale:	Risultato atteso:
Libera professione Il rapporto fra i volumi di prestazioni erogate nell'ambito delle attività istituzionali e quelli nell'attività di libera professione intramuraria ambulatoriale	Il rapporto fra i volumi di prestazioni erogate in istituzionale e libera professione risulta inferiore a 2,5%
Risultato al 31.12: Il rapporto fra i volumi di prestazioni erogate in istituzionale e libera professione è risultato pari al 2%.	
Obiettivo di AVUD:	Risultato atteso:
Criteri di priorità e Percorsi diagnostici terapeutici Applicare i criteri di priorità definiti dal livello regionale.	Avvio delle agende di prenotazione stratificate per criterio di priorità entro 4 mesi dall'emanazione ufficiale
Risultato al 31.12: Nelle more dell'approvazione e diffusione da parte della Regione dei criteri di priorità (approvati in riunioni di consenso nel dicembre 2012) per l'accesso alle visite dermatologica, endocrinologica, gastroenterologica, ortopedica e ORL, le Aziende dell'Area Vasta Udinese, anche in considerazione delle criticità rilevate in occasione dei monitoraggi dei tempi d'attesa, hanno dato seguito alla presentazione ai professionisti interessati e successiva adozione formale dei documenti regionali relativi alle priorità cliniche per la visita endocrinologica, dermatologica, gastroenterologica e diagnostica endoscopica. Le relative agende di prenotazione sono state adeguate alle classi di priorità, dopo un'adeguata diffusione dei contenuti ai prescrittori (comunicazione in busta paga ai MMG/PLS e specialisti interessati, trasmissione via posta elettronica, accessibilità a documenti e schede dai siti aziendali). La prenotazione secondo priorità è resa progressivamente disponibile ed è comunque garantita la visibilità delle agende di prenotazione in Area Vasta e a Call center.	

Prevenzione

Linea n. 1.2.2.2Programmi di screening

Obiettivo aziendale:	Risultato atteso:
Realizzazione dei programmi di screening	Vedi tabella indicatori LEA
Risultato al 31.12: I dati comunicati dalla DCSISSPS con mail 7 marzo 2014 sono: - Indicatore 34 Qualità del secondo livello del programma di screening della mammella: % di donne per cui l'esito finale del G2 clinico è disponibile entro 30 giorni = 93% - Indicatore 35 Qualità del secondo livello del programma di screening del colon retto: - Compilazione cartella endoscopica = 95% - Indicatore 36 Qualità del secondo livello del programma di screening del colon retto: Intervallo di giorni tra test positivo e colonscopia di approfondimento = 91%	

Linea n. 1.2.2.3 Prevenzione infortuni e malattie professionali

Obiettivo aziendale:	Risultato atteso:
Valutazione delle patologie osteoarticolari connesse alla movimentazione manuale dei carichi e al sovraccarico biomeccanicoarti superiori) a cura dei medici competenti nei lavoratori nel settore della sanità	Preparazione di un questionario anamnestico clinico da parte dei medici competenti delle aziende sanitarie in collaborazione con i medici della sorveglianza regionale INAIL e sua somministrazione nei casi oggetto dello studio a partire da quanto segnalato nel 2009 e sino al primo semestre 2013.
Risultato al 31.12: È stato somministrato il questionario anamnestico ai 53 casi oggetto dello studio. I questionari sono stati inviati alla UCO di Medicina del Lavoro AOUTS per la Direzione Centrale Salute.	

Linea n. 1.2.2.4 Attività di promozione sensibilizzazione e formazione

Obiettivo aziendale:	Risultato atteso:
Prevenzione obesità e promozione corretta nutrizione. Applicazione e diffusione degli indirizzi per la corretta alimentazione	Evidenza della attuazione dei programmi di: - allattamento al seno
Risultato al 31.12: Sono stati inviati i dati dell'allattamento al seno esclusivo al 30.6.2013 e al 31.12.2013.	

Assistenza sanitaria

Linea 1.2.3.1 Assistenza farmaceutica

Obiettivo di AVUD:	Risultato atteso
Contenimento e governo della spesa farmaceutica territoriale e appropriatezza prescrittiva e assistenza integrativa	1. La distribuzione diretta/primo ciclo/accordi con le ASS territoriali continuano a trovare applicazione le direttive della programmazione 2012. 2. Massima attuazione/potenziamento delle iniziative per la promozione dei medicinali a brevetto scaduto e biosimilari per tendere agli indicatori AIFA/MEF.
Risultato al 31.12: 1. È stato ottimizzato il processo di distribuzione diretta in dimissione.	

<table>
<tr><td colspan="2">2. È stato ampliato l'utilizzo di target di prescrizione per molecole non più coperte da brevetto, sia in ambito di ricovero, sia in ambito di prescrizione.</td></tr>
<tr><td>Obiettivo di AVUD:
Contenimento e governo delle prescrizioni dei farmaci ad alto costo (appropriatezza prescrittiva)</td><td>Risultato atteso
1. Prosecuzione dell'implementazione della cartella oncologica informatizzata: 95% delle informazioni essenziali per il 95% dei pazienti (campi essenziali: farmaco/indicazioni, diagnosi, stadiazione);
2. Registrazione su portale AIFA per tutti i farmaci sottoposti a registro e monitoraggio del recupero rimborsi dei medicinali sottoposti a procedura di risk/cost sharing payment by result, da parte del referente aziendale. Invio di un report/ dati alla Direzione centrale con cadenza semestrale con indicazione dei medicinali richiesti a rimborso e delle procedure concluse accettate e non accettate;
3. Gestione amministrativa dei flussi da e verso il Ministero, entro i termini prefissati, relativamente a spesa e consumi farmaceutici ospedalieri e di distribuzione diretta: ricognizione puntuale dei centri di costo ai fini della rilevazione dei flussi. Tali dati costituiscono il riferimento per la valutazione dei consumi di diretta e ospedaliera a livello aziendale.
4. Definizione di protocollo d'uso e di erogazione di medicinali ad alto costo in ambito di area vasta.
5. Implementazione dell'utilizzo del sistema di prescrizione informatizzata dei piani terapeutici attraverso l'impiego dell'applicativo dedicato in almeno due, ulteriori, reparti/strutture in cui è diffusa la prescrizione di medicinali che richiedono la compilazione del piano terapeutico</td></tr>
<tr><td colspan="2">Risultato al 31.12:
1. Il valore aziendale dell'implementazione della cartella oncologica si attesta sul 96%.
2. La registrazione viene effettuata per tutti i farmaci attivi sul Registro AIFA, che al momento presenta alcune criticità a livello nazionale.
3. La gestione dei flussi da e verso il Ministero è stata implementata correttamente anche con la puntuale ricognizione dei centri costo.
4. Sono state riviste la composizione, l'organizzazione e le competenze della Commissione Tecnica per il Prontuario di Area Vasta così da ottimizzare le attività locali di HTA e le iniziative di promozione dell'appropriatezza d'uso dei medicinali all'interno e all'esterno degli ospedali. La Commissione Tecnica di Area Vasta Udinese ha licenziato, nel dicembre 2013, il protocollo "Utilizzo degli ESA (Agenti Stimolanti l'Eritropoiesi) nella malattia renale cronica, alla luce della disponibilità dei farmaci biosimilari o equivalenti" che è stato trasmesso alla DCSISSPS con nota prot. 93918 del 27.12.2013 dal Coordinatore di AVUD.
5. Il sistema di prescrizione informatizzata dei piani terapeutici è attivo e in uso in tutte le strutture aziendali.</td></tr>
</table>

Linea 1.2.3.2 Governo clinico e sicurezza delle cure

Obiettivo aziendale:	Risultato atteso:
Garanzia di livelli di qualità e sicurezza omogenei per le cure sanitarie sul territorio regionale	1. Trasmissione del monitoraggio degli indicatori individuati dal programma regionale del rischio clinico. 2. Implementazione di programmi specifici su a. Rischio chirurgico b. Sicurezza nell'uso dei farmaci c. Rischio infettivo d. Lesioni decubito e cadute accidentali 3. Attività di formazione a livello aziendale sul tema dei percorsi diagnostici terapeutici assistenziali del paziente in terapia con anticoagulanti orali (tavolo di lavoro regionale)

Risultato al 31.12:

1. 1° report inviato con nota n.48206 del 29/08/2013; il 2° report (relativo al 2° semestre 2013) è stato inviato alla Regione con nota prot. n. 15014 del 14.03.2014.
2. Sono stati inseriti e monitorati obiettivi specifici sui programmi di rischio chirurgico, sulla sicurezza nell'uso dei farmaci, sul rischio infettivo e sulle lesioni da decubito e cadute accidentali nelle schede di budget 2013.
3. L'azienda ha partecipato, con professionisti di diverse specialità, agli incontri del gruppo di lavoro regionale e, in particolare, all'incontro di "Consenso Regionale sulla malattia tromboembolica venosa ed arteriosa e sulle indicazioni alla terapia anticoagulante" del 22.2.2013.

Obiettivo di AVUD	Risultato atteso:
Nelle more del completamento dei lavori propedeutici all'approvazione del nuovo Piano oncologico regionale, in ogni Area Vasta, entro il 31.12.2013, si svolgerà un processo di analisi e di riprogettazione del percorso diagnostico terapeutico e assistenziale integrato (PDTA) oncologico, per le neoplasie del colon retto.	Entro il 31/12/2013 ogni area vasta presenterà un proprio piano per l'attivazione del PDTA oncologico, a seguito di un percorso di analisi e approfondimento.

Risultato al 31.12:

L'obiettivo è stato introdotto con DGR n. 1253 del 12-7-2013, sostituendo un obiettivo che aveva per oggetto l'attivazione del PDTA per le neoplasie polmonari e tutte le AV sono state orientate al PDTA delle neoplasie del colon-retto.

Con il II rendiconto trimestrale 2013 di valutazione economica, finanziaria e gestionale del SSR (DGR 1814 del 4/10/13), veniva previsto l'allestimento, a cura della DCSPS, di una specifica struttura di supporto per la parte operativa, in collaborazione con le Aziende.

Con comunicazione via mail del 3/12/2013 il Direttore dell'Area della pianificazione e programmazione regionale, informa le strutture direzionali che "*in assenza del percorso formativo previsto per il 2013, il lavoro di analisi e di approfondimento con relative ipotesi organizzative previste per l'anno in corso con i professionisti delle tre Aree vaste viene rinviato al 2014*".

Linea 1.2.3.3 Accreditamento

Obiettivo aziendale:	Risultato atteso:
Attuazione del programma regionale di accreditamento istituzionale	1. messa a disposizione dei professionisti valutatori formati e di esperti nelle diverse branche specialistiche per le attività di verifica sul campo delle strutture sanitarie pubbliche e private 2. Autovalutazione e redazione aggiornamento dei piani di adeguamento per: a -percorso per l'assistenza ai pazienti con ictus, b - dei requisiti della Rete trapianti c - della Rete delle cure palliative secondo i principi dell'Accordo Stato Regioni n. 151/2012
Risultato al 31.12: 1. L'Azienda ha messo a disposizione i professionisti richiesti. 2. L'autovalutazione sul percorso Ictus è stata inviata alla Direzione Centrale della Salute con nota n.17472 del 21/03/2013. Si è partecipato alle iniziative regionali. In particolare è stata ufficializzata la procedura per la "Presa in carico riabilitativa nella fase semintensiva dei pazienti con GRACER". Non sono pervenute indicazioni regionali sul tema "Rete trapianti" e "Cure palliative".	
Obiettivo aziendale:	Risultato atteso:
Mantenere la certificazione Joint Commission International attraverso il riaccreditamento a fine 2013	Gli obiettivi previsti dal programma aziendale per il 2013 sono raggiunti e sono realizzate la visita di assessment e la survey finale
Risultato al 31.12: 1. Sono state effettuate tutte le attività previste dal programma per il 2013. 2. La visita finale si è svolta dal 27 al 31 gennaio 2014. L'Azienda, prima in Italia, ha ottenuto l'accreditamento JCI quale Academic Hospital.	

Linea 1.2.3.4: Assistenza protesica

Obiettivo aziendale:	Risultato atteso:
Adozione e applicazione - entro il 30 giugno 2013 - del Piano Regionale di revisione dell'assistenza protesica	- produzione di un Regolamento Aziendale di attuazione del Piano Regionale di revisione dell'assistenza protesica; - definizione di linee operative per l'applicazione del Regolamento; - formazione del personale-sanitario e amministrativo - coinvolto nell'assistenza protesica;
Applicazione - entro il 30 giugno 2013 - delle modalità prescrittive dei dispositivi, conformemente ai protocolli emanati dalla DCSISPS	- Identificazione e formazione dei prescrittori - Adeguamento delle strutture interessate
Risultato al 31.12: Il Regolamento aziendale è stato predisposto e validato in data 28.6.2013 e fornisce indicazioni volte a semplificare ed uniformare i percorsi organizzativi e clinico-assistenziali. Il regolamento è stato pubblicato nella stessa data sul sito aziendale per l'implementazione da parte delle strutture coinvolte. Il giorno 12.12.2013 si è tenuto un incontro formativo sul tema "Modalità e procedure di erogazione dei dispositivi di assistenza protesica" rivolto ai Direttori delle strutture coinvolte ed esteso ai referenti medici e infermieristici delle SOC in tema di continuità delle cure.	

Linea 1.2.3.6 Trapianti

Obiettivo aziendale:	Risultato atteso:
Mantenimento e prosecuzione delle attività svolte nel 2012	- Implementazione del registro dei decessi per lesione cerebrale acuta - Rapporto nr. Accertamenti di morte/decessi per gravi cerebrolesioni acute >30% - Monitoraggio ed evidenza di valutazione di idoneità alla donazione di cornea/ tessuti non corneali dei deceduti in Ospedale
Risultato al 31.12: - Il registro è regolarmente implementato. - Il valore aziendale si attesta sul 32%. - Viene effettuato regolarmente il monitoraggio delle valutazioni di idoneità alla donazione di cornea/ tessuti non corneali dei deceduti in Ospedale: sono stati valutati 546 potenziali donatori.	

Linea 1.2.3.7 Piano sangue regionale

Obiettivo aziendale:	Risultato atteso:
Piena funzionalità del Centro Unico Produzione Emocomponenti presso la SOC di Medicina Trasfusionale di Palmanova con assorbimento della funzioni delle strutture del Dipartimento Trasfusionale Area Giuliano-Isontina	Entro il 31.12.2013 il sangue intero raccolto nel territorio del dipartimento dell'area vasta giuliano-isontina è frazionato presso la SOC di Palmanova.
Risultato al 31.12: Tutte le procedure sono state completate; il DSC ha provveduto ad affidare l'appalto per i trasporti; l'attività è iniziata il 14.10.2013.	
Contributo all'autosufficienza regionale e nazionale	Raccolta di plasma per il frazionamento industriale allineata a quella totalizzata nel 2012 (+/- 10%) e mantenimento dell'attività di raccolta sangue territoriale secondo un calendario unitario regionale concordato con il Coordinamento Regionale Trasfusionale e le Associazioni e Federazioni del Volontariato del sangue; mantenimento della convenzione attiva con la regione Lazio.
Risultato al 31.12: La raccolta, effettuata come sempre in accordo con le Associazioni di Volontariato, è stata di 14.925 litri, con una variazione entro i limiti di tolleranza del 5 %, legata alla riduzione di raccolta sangue per riduzione consumi ospedalieri.	

Linea 1.2.3.8 Revisione dell'assetto dell'offerta delle funzioni coordinate

<table>
<tr><td>Obiettivo di AVUD
Mantenimento e prosecuzione delle attività svolte nel 2012 per la funzione di Laboratorio</td><td>Risultato atteso:
Laboratorio analisi:
- Entro il 31.12 aggiornamento dello studio di fattibilità di Area Vasta per il Laboratorio analisi già presentato nel 2012
(Modifica con DGR n. 1814 del 4-10-2013)</td></tr>
<tr><td colspan="2">Risultato al 31.12:
Le Linee per la gestione 2014 e le successive indicazioni metodologiche della Direzione Centrale, hanno fissato al 30-6-2014 il termine per la redazione di un progetto condiviso tra le Aziende di riorganizzazione di un laboratorio di Patologia clinica di Area Vasta. In base a ciò con nota del 31-12-2013, prot. n. 94287 l'Area Vasta ha rinviato lo studio al 2014.</td></tr>
<tr><td>Obiettivo di AVUD
Prosecuzione delle attività svolte nel 2012 per la funzione di Farmacia</td><td>Risultato atteso:
Farmacia territoriale e ospedaliera:
- Attuazione della revisione organizzativa concordata in Area Vasta</td></tr>
<tr><td colspan="2">Risultato al 31.12:
L'attività di attuazione della revisione organizzativa, come comunicato con il monitoraggio al 30-6-2013, è stata sospesa.
E' invece proseguita attività di coordinamento delle attività, effettuata anche con l'assegnazione anche per l'anno 2013 dell'attività ad uno specifico dirigente farmacista, come risulta evidenziato della descrizione dell'attuazione al 31.12.2013 della linea progettuale 1.2.3.1 Assistenza farmaceutica.</td></tr>
<tr><td colspan="2">Motivazioni scostamento dal risultato atteso:
Nelle indicazioni metodologiche ed operative per la redazione dei PAL/PAO 2014, la Direzione Centrale ha fissato quale risultato atteso della Linea 1.1.1.1 Aggregazioni di funzioni sanitarie per area vasta:
a) Entro 30/06/2014 redazione condivisa di un progetto di riorganizzazione per:
- …
- Farmacia ospedaliera e farmacia territoriale.
Tali attività di revisione organizzativa sono state perciò riproposte nel PAL-PAO 2014.</td></tr>
</table>

Integrazione socio-sanitaria

Linea 1.2.4.2 Riabilitazione

Obiettivo di AVUD	Risultato atteso:
Attivazione della Rete per le gravi cerebrolesioni in Friuli Venezia Giulia 1. Predisposizione del progetto operativo con il dettaglio del piano organizzativo, finanziario e cronologico per la messa a regime della rete in area vasta udinese e delle sue competenze a valenza regionale (ASAVR-UGC-URNA); 2. Attivazione entro il 2013 dei percorsi funzionali per la gestione dei pazienti con bisogni di assistenza semintensiva ad alta Valenza riabilitativa.	1. Evidenza del progetto operativo al 31/12/2013. 2. Entro il 31/12/2013 AOUD e ASS4 definiscono con delibera dei direttori i protocolli operativi di attività integrata per i pazienti con GCA con particolare evidenza dei trattamenti riabilitativi precoci nei pazienti in fase subacuta e pianificano l'individuazione dei 10 posti letto dedicati per l'attivazione nel 2014 dell'ASAVR.)
Risultato al 31.12: Con decreto n. 1157 del 31.12.2013 l'Azienda ha approvato il progetto operativo per l'attivazione della rete per le gravi cerebrolesioni di Area Vasta udinese, condiviso dalla Conferenza di AV in data 30.12.2013. Contestualmente è stato approvato il protocollo operativo "Presa in carico riabilitativa nella fase semintensiva dei pazienti con GRACER", elaborato congiuntamente dall'ASS4 e dall'AOU. Il decreto di approvazione dei due documenti è stato inviato alla Direzione Centrale Salute con nota 874 del 9.1.2014. Nel progetto trovano evidenza i risultati attesi dell'obiettivo Linea 1.2.4.2 Riabilitazione "Attivazione della Rete per le gravi cerebro lesioni in Friuli Venezia Giulia", come fissati dalla Deliberazione della Giunta regionale n. 1942 del 25.10.2013.	

Linea n. 1.2.4.9 Inserimento nel mondo del lavoro delle persone svantaggiate

Obiettivo aziendale	Risultato atteso:
Garanzia che venga valutata la possibilità di favorire la creazione di opportunità lavorative per i soggetti svantaggiati per ogni affidamento programmato dalle Aziende e per ogni tipologia di procedure di gara (sotto o sopra soglia comunitaria, unificata per più Aziende o di interesse esclusivo).	Per tutti gli affidamenti decisi dalle Aziende del SSR c'è l'evidenza che è stata valutata la possibilità di favorire la creazione di opportunità lavorative per i soggetti svantaggiati
Garantire che per gli affidamenti dove si è valutato possibile, vengano utilizzati gli strumenti legislativi che favoriscono la realizzazione di opportunità di inserimento lavorativo di persone svantaggiate.	Per tutte le procedure di gara che non risultino unificabili vi è evidenza che è stato attuato, nei casi in cui sia possibile, quanto previsto dell'art. 5 della L 381/91 e dalla LR 20/2006, utilizzando lo schema di convenzione tipo previsto dall'art. 23 della LR 20/2006
Risultato al 31.12: Alla data del 31.12.2013 non sono state bandite gare che prevedono la possibilità di favorire la creazione di opportunità lavorative per i soggetti svantaggiati.	

Funzioni regionali

Linea 1.2.5.1 Centro Trapianti

Obiettivo aziendale	Risultato atteso:
Ottimizzazione della funzionalità e monitoraggio della Rete regionale trapianti (direttiva europea 45/2010 e documento conferenza stato regione ottobre 2011).	- Orario del Centro Regionale Trapianti giorni feriali h 8-20. - Reperibilità medica/infermieristica consultiva regionale notturna e festiva - Pronta disponibilità infermieristica nei tre centri prelievo (Udine, Trieste e Pordenone) - Definizione degli standard di operatività dei coordinamenti locali

Risultato al 31.12:
Il CRT garantisce l'orario feriale h 8-20, la reperibilità medica/infermieristica consultiva regionale notturna e festiva e la pronta disponibilità infermieristica nei tre centri prelievo (Udine, Trieste e Pordenone).
Gli standard di operatività dei coordinamenti locali sono definiti e aggiornati.

Linea 1.2.5.2 Rete Malattie Rare

Obiettivo aziendale	Risultati attesi
Il Coordinamento regionale, nell'ambito della funzione di Osservatorio epidemiologico sulle MR prevista dalla DGR 2228/2006, si impegna a supportare attivamente le Aziende intraprendendo ogni iniziativa utile al fine di completare la messa a regime del sistema di registrazione. Si impegna altresì, ad organizzare incontri formativi con gli operatori coinvolti, finalizzati all'ottimizzazione della qualità dei dati raccolti, ad attivare una sorveglianza epidemiologica delle MR a livello regionale ea produrre un report annuale sulle attività della Rete.	- Supporto attivo alle Aziende per l'implementazione del flusso al Registro e per il raggiungimento dell'obiettivo di rientro dei casi non segnalati - Incontri formativi con i professionisti coinvolti nel flusso informativo al Registro (almeno uno per Area Vasta) - Report annuale sui dati del Registro regionale - Individuazione e proposta di interventi informativi rivolti agli operatori coinvolti e agli utenti - Individuazione di percorsi che garantiscano l'ottimizzazione delle modalità di erogazione di farmaci ad alto o altissimo costo e criticità d'uso per la terapia delle MR, sulla base dell'evidence based medicine, da proporre alla Direzione centrale salute.

Risultato al 31.12:
1. Supporto alle Aziende:
a. sono stati individuati i referenti aziendali per le Malattie Rare;
b. sono stati eseguiti incontri specifici con le aziende per illustrare ai Presidi di riferimento della rete regionale le modalità di registrazione dei dati nel Registro Regionale Malattie rare e analizzare le singole criticità al fine di un loro superamento;
c. è stato organizzato un flusso su supporto cartaceo per la registrazione dei dati relativi ai nuovi casi di malattia rara certificati in alcune aziende ospedaliere in cui sussistevano problematiche di attivazione del sistema informatico regionale G2 Clinico (alcune SOC degli Ospedali Riuniti di Trieste e per l'IRCCS Burlo Garofolo)
2. Incontri formativi con professionisti:
sono stati realizzati a livello di singole aziende e a livello regionale complessivo (Direzione Centrale Salute) 3 incontri con i professionisti coinvolti nelle rete regionale M.R.;
3. Report annuale dati Registro Regionale:
a. il 30 settembre 2013 INSIEL ha proceduto alla 2a raccolta annuale dei dati del Registro ai fini della preparazione della relazione annuale sul monitoraggio del funzionamento della rete.

b. a fine dicembre 2013 è stata predisposta la relazione annuale sul funzionamento del Registro Regionale per le Malattie Rare.

4. Interventi formativi per operatori ed utenti:

a) operatori: è stato portato a termine il ciclo di incontri periodici ECM per il 2013 con i pediatri di base dell'area territoriale della Provincia di Udine ed è stato attivato il programma per il 2014.

b) utenti: si sono svolti contatti ripetuti con Associazioni di Pazienti e sono stati realizzati i seguenti momenti informativi/formativi:

a. tavola rotonda "Malattie Rare al Centro" su esperienze positive e criticità nell'assistenza dei pazienti con malattia rara, realizzata in occasione della VI Giornata Internazionale delle Malattie Rare il 28 febbraio 2013;

b. convegno nazionale "Ricerca di base, diagnosi e clinica della Malattia di Niemann-Pick tipo C in Italia", che si è tenuta a Udine il 26 Giugno 2013, cui hanno partecipato sia l'Associazione Niemann-Pick che genitori di pazienti affetti;

c. convegno "All you need is Love. Affettività e sessualità nella Sindrome di Williams e nella disabilità in generale", tenutosi a Zugliano (UD) il 5 ottobre 2013, rivolto sia ai professionisti che ai pazienti e loro familiari.

5. Farmaci ad alto/altissimo costo: il problema è stato posto all'attenzione della Direzione Centrale Salute a fine 2012 con l'impegno della stessa di attivare avviato un percorso per la sua gestione nell'arco del 2013. Purtroppo, per motivi inerenti al rinnovo della Giunta Regionale e alle conseguenti modifiche direzionali, il programma ha subito una momentanea interruzione ed è in procinto di venir riattivato nell'ambito del progetto di riaccreditamento della rete regionale malattie rare nel 2014.

1.2.5.3 Centro regionale sangue

L'azienda assicura la messa a disposizione del referente del Centro di coordinamento regionale delle attività trasfusionali alla realizzazione delle attività previste per il 2013.

Sistema informativo

Linea1.3.1.1 : Obblighi informativi

Obiettivo aziendale:	Risultato atteso:
Rispetto degli obblighi informativi verso gli applicativi regionali, i flussi NSIS (nuovo sistema informativo sanitario) ed il MEF (ministero economia e finanza)	Le Aziende adempiono a tutti gli obblighi informativi rispetto agli applicativi regionali, i flussi NSIS, il MEF
Obiettivo aziendale: Migliorare il flusso della scheda di dimissione ospedaliera	Risultato atteso: Tutti i campi devono essere compilati, con una completezza=>95%
Risultato al 31.12: L'Azienda trasmette regolarmente ed entro i termini i flussi regionali e ministeriali. I campi della SDO sono regolarmente compilati; il valore aziendale di completezza si attesta sul 98%.	

Linea1.3.1.2 : Privacy

Obiettivo aziendale:	Risultato atteso:
Dare al cittadino la possibilità di esprimere il consenso alla consultazione degli episodi sanitari	- Prosecuzione nell'implementazione della raccolta consenso - recepimento del regolamento ex art. 20.
Risultato al 31.12: - L'azienda ha proseguito la raccolta del consenso. - Il regolamento regionale non è stato approvato.	

Linea1.3.1.3: Dematerializzazione delle ricette e dei referti

Obiettivo aziendale:	Risultato atteso:
Prescrizione elettronica	Nel 2013 tutti i prescrittori devono operare attraverso la ricetta elettronica
Risultato al 31.12: Tutte le strutture aziendali utilizzano la ricetta elettronica.	
Obiettivo aziendale: Firma digitale	Risultato atteso: Tutte le strutture ambulatoriali proseguono il processo di dematerializzazione dei referti mediante l'utilizzo della firma digitale (escluso Pronto Soccorso e DPT di Area Vasta di Medicina Trasfusionale)
Risultato al 31.12: La firma digitale è attiva in tutte le strutture (escluso Pronto Soccorso e DPT di Area Vasta di Medicina Trasfusionale) e ne viene monitorato l'utilizzo.	

Linea 1.3.1.4 Sistemi di accesso

Obiettivo aziendale:	Risultato atteso:
Rappresentazione omogenea dell'offerta regionale	La rappresentazione dell'offerta aziendale, a livello di agenda, ha caratteristiche di omogeneità in tutta la regione entro 31.12.2013
Risultato al 31.12: L'azienda ha partecipato all'incontro convocato dalla Regione ed ha effettuato le attività richieste.	

Miglioramenti gestionali di Area Vasta

Linea 1.3.2.1 Completamento dei progetti avviati nel 2012

<table>
<tr><td>Obiettivo aziendale:
Gestione personale dipendente - concorsi
Espletamento concorsi in ambito di Area Vasta per qualifiche ad alto turn-over</td><td>Risultato atteso:
Al 31.12.2013 completato il concorso in Area Vasta per la graduatoria comune di operatori socio sanitari</td></tr>
<tr><td colspan="2">Risultato al 31.12:
Azienda capofila è stata individuata l'Azienda Ospedaliero-Universitaria di Udine. Sono pervenute oltre 1.700 domande. In data 24.6.2013 è stata effettuata la preselezione a cui hanno partecipato circa 900 candidati.
L'AOU di Udine ha concluso le procedure concorsuali ed ha approvato la graduatoria con decreto del DG n. 1071 del 05-12-2013.</td></tr>
<tr><td>Approvvigionamento e logistica
1. Esternalizzazione magazzini in collaborazione con il DSC

2. Spending review
Avvio sistema strutturato in area vasta di controllo sull'esecuzione dei contratti di servizio
Avvio nuove attività di miglioramento gestionale:
Attuazione disposizioni della spending review</td><td>Entro il 31.3.2013
1. Attività a regime su tutta l'azienda

2. Definizione di criteri comuni di revisione dei contenuti degli appalti al fine di omogeneizzare i livelli di servizi forniti nelle Aziende di Area Vasta
Nuovo risultato atteso (DGR n. 1814/2013)</td></tr>
<tr><td colspan="2">Risultato al 31.12:
1. L'attività è a regime in tutte le ASS di AVUD.
2. Vedi Linea 1.3.2.2 Nuovi Progetti</td></tr>
<tr><td>Gestione economico-finanziaria: Applicazione normativa fiscale su prestazioni erogate</td><td>Al 31.12.2013
Verifica, approfondimento e applicazione di modalità condivise sul trattamento fiscale delle prestazioni erogate dalle Aziende di Area Vasta.</td></tr>
<tr><td colspan="2">Risultato al 31.12:
I referenti dei Servizi GEF della Aziende di AVUD hanno effettuato 7 incontri nel corso del 2013per analizzare lo stato di fatto relativamente al trattamento in uso nelle 4 aziende per le prestazioni fiscalmente rilevanti; sono stati esaminati in particolare
- l'imposta di bollo sugli ordinativi di pagamento,
- le attività che danno luogo a proventi diretti rilevanti ai fini IVA;
- la ricognizione ai fini fiscali delle prestazioni del dipartimento di prevenzione (limitatamente alle aziende territoriali,).
Ove l'analisi ha verificato situazioni di difformità di trattamento, si è proceduto all'approfondimento della casistica al fine di addivenire a soluzioni condivise ed a trattamenti uniformi.
Le aziende di AV Udinese hanno applicato, a partire dagli ultimi mesi del 2013, una modalità uniforme di applicazione dell'imposta di bollo sugli ordinativi di pagamento.</td></tr>
</table>

Linea 1.3.2.2 Nuovi progetti

Obiettivo aziendale: **Spending review** **Avvio sistema strutturato in area vasta di controllo sull'esecuzione dei contratti di servizio** **Avvio nuove attività di miglioramento gestionale:** **Attuazione disposizioni della spending review**	Risultato atteso: **Definizione di criteri comuni di revisione dei contenuti degli appalti al fine di omogeneizzare i livelli di servizi forniti nelle Aziende di Area Vasta** **Nuovo risultato atteso (DGR n. 1814/2013)**

Risultato al 31.12:
L'attività è a regime in tutte le ASS di AVUD.

Ai fini dell'attuazione delle disposizioni sulla spending review sono stati avviati in Area Vasta dei percorsi di analisi su alcune forniture di beni e servizi al fine di contenere i costi dei contratti in essere. Nella riunione del 13 febbraio si è concordato di gestire in ambito di Area Vasta le trattative con i fornitori relativamente ai contratti maggiormente onerosi:

- servizio di pulizia e sanificazione
- servizio di mensa e ristorazione
- servizio trasporti secondari
- servizio di lavanderia
- ausili.

Per ciascuna tematica sono stati individuati dei gruppi di lavoro interaziendali e multi professionali che hanno provveduto ad analizzare i contratti in essere individuando elementi comuni e disomogeneità; in particolare, per ogni tipologia di servizio, sono stati verificati i seguenti elementi: condizioni di esecuzione, confronto con prezzi di riferimento AVCP, interventi di "spending review" effettuati e da effettuare, modalità di controllo delle prestazioni, presenza di procedure/protocolli di regolamentazione del servizio/delle prestazioni, eventuale verifica della possibilità di nuove negoziazioni sui prezzi, presenza di vincoli relativi alla fornitura dei servizi/prestazioni.
I diversi Gruppi di Lavoro interaziendali hanno completato l'analisi relativamente ai cinque contratti ritenuti a maggiore onerosità per le Aziende, individuando elementi comuni e di disomogeneità, possibili strategie di allineamento delle scadenza, elementi di razionalizzazione (modalità di controllo delle prestazioni, presenza di procedure/protocolli di regolamentazione del servizio/delle prestazioni, eventuale verifica della possibilità di nuove negoziazioni sui prezzi, presenza di vincoli relativi alla fornitura dei servizi/prestazioni). Sono stati prodotti, per ciascuna area di intervento (pulizia e sanificazione, ristorazione, trasporti secondari, lavanderia, ausili) dei documenti finali contenenti le indicazioni di cui sopra, presentati negli incontri di Area Vasta del 07.05.2013 e del 17.05.2013.

Attività centralizzate

Linea 1.3.3.1 APPROVVIGIONAMENTI: Programmazione fabbisogni

Obiettivo aziendale	Risultato atteso:
Attivare tra Centrale di committenza e Aziende un sistema di programmazione condiviso per gli appalti che consenta di garantire la disponibilità dei contratti coerenti con i fabbisogni, le tempistiche e i vincoli normativi e di bilancio.	Entro il 31.1.2013 l'Azienda trasmette l'adesione al programma DSC per l'anno 2013. Entro il 31.3.2013 trasmette al DSC l'elenco delle eventuali gare non inserito nell'elenco DSC che dovranno essere aggiudicate nel secondo semestre del 2013. Entro il 30.9.2013 trasmette al DSC l'elenco delle eventuali gare non inserito nell'elenco DSC che dovranno essere aggiudicate nel primo semestre del 2014.
Risultato al 31.12: Con nota prot.6263 del 31.01.13 è stata inviata l'adesione al programma DSC per l'anno 2013. L'elenco delle eventuali gare che dovranno essere aggiudicate nel 2° semestre 2013 è stato trasmesso al DSC con nota prot. 18908 del 28.03.13. L'elenco delle eventuali gare non inserito nell'elenco DSC che dovranno essere aggiudicate nel primo semestre del 2014 è stato trasmesso con prot.53535 del 27.09.13.	

Linea 1.3.3.2 APPROVVIGIONAMENTI: Definizione standard

Obiettivo aziendale	Risultato atteso:
Rendere coerente il processo di approvvigionamento aziendale con il sistema regionale.	L'Azienda definisce col DSC la mappatura del processo degli approvvigionamenti e logistica e ne descrive ruoli e responsabilità, dandone attuazione, laddove convalidato.
Risultato al 31.12: I Direttori amministrativi hanno richiesto di rimodulare il percorso di definizione della Convenzione standard, prevedendo il coinvolgimento delle stesse direzioni strategiche. L'incontro era stato programmato per il 06 dicembre, ma è stato prorogato al mese di gennaio, in quanto i Direttori Amministrativi erano impegnati nella stesura dei documenti di programmazione.	

Linea 1.3.3.3 APPROVVIGIONAMENTI: Monitoraggio

Obiettivo aziendale:	Risultato atteso:
L'Azienda è in grado di individuare i fabbisogni per la definizione degli impegni contrattuali di ciascuna gara.	- Implementare l'utilizzo delle anagrafiche dei dispositivi medici per i beni gestiti a magazzino aziendale e magazzino DSC. - Sviluppare l'utilizzo di strumenti di business intelligence per il monitoraggio dei fabbisogni e dei consumi
Risultato al 31.12: Le anagrafiche dei dispositivi medici sono inserite secondo gli standard definiti. L'azienda utilizza lo strumento B.O. per il monitoraggio dei consumi.	

Linea n. 1.3.3.5 : LOGISTICA - Convenzioni

Obiettivo aziendale:	Risultato atteso:
Regolamentare i reciproci obblighi nell'ambito del sistema logistico centralizzato	Approvazione della convenzione che regola i rapporti tra il magazzino DSC e l'Azienda.
Risultato al 31.12: I Direttori amministrativi hanno richiesto di rimodulare il percorso di definizione della Convenzione	

standard, prevedendo il coinvolgimento delle stesse direzioni strategiche. L'incontro era stato programmato per il 06 dicembre, ma è stato prorogato al mese di gennaio, in quanto i Direttori Amministrativi erano impegnati nella stesura dei documenti di programmazione.

Linea n. 1.3.3.7 : Assicurazioni

Obiettivo aziendale:	Risultato atteso:
Ridurre le richieste di risarcimento, nell'ottica del contenimento della spesa.	Avviamento di progetti aziendali per la riduzione delle richieste di risarcimento.
Risultato al 31.12: Approvata procedura e iniziata la fase propedeutica all'avvio dei progetti volti alla riduzione e/o contenimento della sinistrosità.	

Linea n. 1.3.3.8 : Apparecchiature biomedicali

Obiettivo aziendale	Risultato atteso:
Gestire l'avvio operativo del nuovo appalto di manutenzione	Predisposizione del piano di avvio
Risultato al 31.12: Nei mesi di ottobre e novembre si sono svolti i lavori della commissione di gara che si sono conclusi il 23 dicembre 2013 con individuazione dell'aggiudicatario. L'avvio dell'appalto è previsto entro il 1° semestre 2014.	

Linea n. 1.3.3.9 : Sistema PACS

Obiettivo aziendale:	Risultato atteso:
Radiologia e Medicina Nucleare A seguito della messa a regime del sistema PACS aziendale, riduzione del consumo di pellicole radiografiche.	Riduzione dei consumi di pellicole radiografiche di almeno il 25 % vs. consumi 2012
Risultato al 31.12: Il valore delle tipologie di pellicole soggette a riduzione a seguito dell'utilizzo del PACS è pari al 50% del valore del 1° semestre 2012 (riduzione del 50%).	
Implementazione di un modulo integrativo dedicato alla medicina nucleare	Riduzione dei costi di investimento e/o di gestione per la medicina nucleare.
Risultato al 31.12: Il capitolato di gara per l'acquisizione della SPECT di Medicina Nucleare non prevede una work-station dedicata, in quanto le necessarie elaborazioni specialistiche potranno essere svolte sulle work-station del sistema PACS allorquando verrà installato lo specifico modulo integrativo. Tale modulo SW è stato individuato dal DSC e la ditta fornitrice del PACS ne sta realizzando l'integrazione per poi provvedere all'installazione nelle Medicine Nucleari.	

L'azienda ha assicurato la partecipazione di propri referenti ai gruppi di lavoro regionali indicati nell'allegato a4 del documento "Indicazioni metodologiche ed operative per la redazione dei Piani attuativi locali (PAL) e Piani attuativi ospedalieri (PAO) 2013", quando richiesta.

b3) Centro Regionale Trapianti

L'attività 2013 del Centro Regionale Trapianti è dettagliatamente illustrata nella "Relazione attività di procurement e trapianto di organi, tessuti e cellule del Sistema Regionale Trapianti FVG anno 2013", inviata alla Regione via email in data 18 marzo 2014 prot.n. 70/CRT/14 (allegato B3).

DETTAGLIO COSTI SOSTENUTI DAL CRT - ANNO 2013

		PAO 2013	COSTO 2013	RESIDUO 2013	COSTO 2012
A.1	**PERSONALE SOVRAZIENDALE**	**54.000,00**	**54.000,00**	**-**	**45.600,00**
A.1.1	Coordinatore Area Vasta PN	18.000,00	18.000,00		18.000,00
A.1.2	Coordinatore Area Vasta GO-TS	18.000,00	18.000,00		18.000,00
A.1.3	Coordinatore Area Vasta UD	18.000,00	18.000,00		9.600,00
A.2	**PERSONALE C.R.T.**	**474.744,92**	**436.065,35**	**38.679,57**	**440.380,59**
A.2.1	Coordinatore Regionale Trapianti	160.480,00			
	Stipendio	*142.444,00*	140.190,95		142.236,08
	Incentivi	*18.036,00*	18.000,00		18.000,00
A.2.2	Dirigente medico part-time (24 h/mese) N.C.	19.200,96			
	Stipendio	*18.200,00*	30.422,16		15.620,94
A.2.3	Dirigente psicologo	72.376,00			
	Stipendio	*62.376,00*	62.180,73		62.376,07
	Incentivi	*10.000,00*	10.000,00		10.000,00
A.2.4	Assistente Amministrativo	32.527,00			
	Stipendio	*30.377,00*	30.422,16		30.155,66
	Incentivi	*2.150,00*	2.150,00		7.000,00
A.2.5	Infermiere CRT	38.639,24			
	Stipendio	*35.939,24*	39.389,06		39.331,55
	Incentivi	*2.700,00*	3.226,00		8.000,00
A.2.6	Coordinatore Infermieristico	43.704,00			
	Stipendio	*40.478,00*	42.615,06		
	Incentivi	*3.226,00*			
A.2.7	Infermiere Centro Trapianti Rene	35.939,24			
	Stipendio	*35.939,24*	35.939,24		35.886,76
A.2.8	Infermiere Centro Trapianti Cuore	35.939,24			
	Stipendio	*35.939,24*	35.939,24		35.886,76
A.2.9	Infermiere Centro Trapianti Fegato	35.939,24			
	Stipendio	*35.939,24*	35.939,24		35.886,76
A.4	**PIANI DI ATTIVITÀ**	**171.994,32**	**182.714,94**	**- 10.720,62**	**215.706,04**
A.4.1	Procurement tessuti	22.000,00	49.954,00		55.000,00
A.4.2	Procurement organi	15.000,00			
	Progetto ricezione di volontà presso il CRT				1.000,00
A.4.3	Progetto Sicurezza regionale coordinamento trasporti	4.000,00	4.500,00		
A.4.3 bis	Progetto Sicurezza sala operatoria	3.000,00	1.425,56		
A.4.4	Progetti medico-infermieristici - Monitoraggio gestione EA	4.000,00	4.431,92		13.447,01
A.4.5	Progetti medico-infermieristici - Aggiornamento protocolli operativi secondo standard JCI	5.000,00	5.000,00		
A.4.6	Operatività della Rete Regionale Trapianti H24	10.214,32	6.382,00		6.925,00
A.4.7	Stabilizzazione reperibilità medica notturna e festiva	31.780,00	37.706,02		46.734,99
A.4.8	Stabilizzazione pronta disponibilità infermieristica nei 3 centri prelievo	69.000,00	67.950,00		66.840,00
	Altri progetti				20.000,00
A.4.9	Formazione	8.000,00	5.365,44		5.759,04

B	**FUNZIONAMENTO DEL CRT**	**64.060,76**	**55.316,52**	**8.744,24**	**59.267,74**
B.1	Costi per utenze (luce, riscaldamento, telefono fisso, manutenzioni)	12.603,31	21.323,90		29.483,53
B.2	Telefoni cellulari e ADSL	4.857,45			
B.3	Pulizie, fotocopiatrice, cancelleria, mat. informatico e altro	6.600,00	7.725,93		
B.4	Contratto manutenzione applicativo informatico	6.500,00			
B.5	Assistenza Informatici	4.500,00	3.931,88		3.931,88
B.6	Rimborsi spese operatori RRT	6.500,00	4.334,81		4.852,33
B.7	Coordinamento trasporti	4.500,00			
B.8	Attività di prelievo per i chirurghi	18.000,00	18.000,00		21.000,00
	TOTALE	**764.800,00**	**728.096,81**	**36.703,19**	**760.954,37**
	CONVEGNO NITp	**50.000,00**	44.934,90	**5.065,10**	
	TOTALE GENERALE	**814.800,00**	**773.031,71**	**41.768,29**	**760.954,37**
	CONVEZIONE NIT (Tipizzazione soggetti da trapiantare)	**190.000,00**	**204.286,00**	**- 14.286,00**	**175.658,00**

b4) Centro di Coordinamento Regionale per le Malattie Rare

Epidemiologia

Il Centro ha funzione istituzionale di Osservatorio Epidemiologico Regionale per le Malattie Rare e di coordinamento della rete dei Presidi di riferimento della Regione e, in accordo al DM 279/2001, ha il compito di coordinare la registrazione nel Registro Regionale delle Malattie Rare, da parte dei Presidi della rete regionale delle malattie rare, dei pazienti residenti o diagnosticati in Regione che siano affetti da malattia rara.

Per quanto concerne il funzionamento della Rete e del Registro Regionale delle Malattie Rare, nel corso dell'anno 2013 si è provveduto:

1. all'identificazione dei referenti aziendali della Rete Malattie Rare, cui sono stati affidati i seguenti compiti:
   a. sensibilizzare i responsabili dei Presidi di pertinenza delle singole aziende ospedaliere o territoriali sulla messa a regime del processo di raccolta dei nuovi casi nell'ambito del Registro Regionale;
   b. sovraintendere a questa attività ed alla comunicazione con il CCRMR e collaborare con lo stesso in programmi informativi rivolti ai professionisti coinvolti;
2. alla risoluzione delle criticità del funzionamento registrativo mediante "G2 Clinico";
3. alla 2° raccolta annuale dei dati del Registro ai fini della preparazione della relazione annuale sul monitoraggio del funzionamento della rete (*INSIEL, 30 settembre 2013)*;
4. alla stesura, nel mese di dicembre 2013, della 2° relazione annuale sul funzionamento del Registro Regionale per le Malattie Rare.

Si è inoltre provveduto a mantenere e rafforzare la collaborazione istituzionale a livello centrale con:

- la Rete Nazionale delle Malattie Rare**,** mediante l'interazione con il Registro Nazionale delle M.R. dell'Istituto Superiore di Sanità;
- il Tavolo Tecnico sulle Malattie Rare della Commissione Permanente Stato-Regioni.

Va segnalato anche l'emergere di un elemento di criticità, costituito dall'interruzione dell'attività della commissione tecnica di Area Vasta Interregionale (Regione Friuli Venezia Giulia, Regione Veneto e le Province Autonome di Bolzano e Trento), nonostante la richiesta formale di revisione degli accordi di funzionamento inoltrati dalla Direzione Centrale Salute alle controparti di Veneto e Province Autonome di Bolzano e Trento.

Va segnalato infine la partecipazione del CCRMR al progetto europeo "*An EU rare disease registry for Niemann-Pick Disease type A, B and C (NPDR)",* contract No. 20121201**,** finanziato dal programma Public Health dell'UE, con il ruolo di coordinatore del work-package relativo al disegno ed organizzazione del Registro stesso.

Incontri formativi con professionisti

Si sono svolti 3 incontri specifici presso la Direzione Centrale Salute sulle modalità di funzionamento della Rete e del Registro Regionale con il coinvolgimento dei referenti aziendali e professionisti operanti nei Presidi della rete, per illustrare le modalità operative e di funzionamento del Registro Regionale Malattie rare e analizzare le singole criticità al fine di un loro superamento.

Per quanto concerne l'attività formativa a livello dei professionisti attivi sul territorio, è stato concluso un primo ciclo di 8 incontri mensili con ECM rivolto ai Pediatri della Provincia di Udine, mentre con i MMG è stato organizzato un primo incontro presso l'Ordine dei Medici di Udine.

Si è provveduto inoltre a rafforzare il rapporto costante con le Associazioni di Pazienti e sono stati realizzati i seguenti momenti informativi/formativi:

a. tavola rotonda "Malattie Rare al Centro" su esperienze positive e criticità nell'assistenza dei pazienti con malattia rara, realizzata a Zugliano (UD) in occasione della VI Giornata Internazionale delle Malattie Rare il 28 febbraio 2013;
b. convegno nazionale "Ricerca di base, diagnosi e clinica della Malattia di Niemann-Pick tipo C in Italia", che si è tenuta a Udine il 26 Giugno 2013, cui hanno partecipato sia l'Associazione Niemann-Pick che genitori di pazienti affetti;
c. convegno "All you need is Love. Affettività e sessualità nella Sindrome di Williams e nella disabilità in generale", tenutosi a Zugliano (UD) il 5 ottobre 2013, rivolto sia ai professionisti che ai pazienti e loro familiari.

Attività Clinica

Come per gli anni precedenti, l'attività clinica del CCRMR si è sviluppata su 4 direttrici principali:

a) Area della degenza: coinvolge le SOC di Clinica Pediatrica per l'età infantile e quelle del Dipartimento di Medicina (Medicina 1, Clinica Medica) per l'età adulta.
b) Day hospital pediatrico e adulto, nel contesto delle SOC di cui sopra.

	DH Medicina	DH Pediatria	Tot.
PRESENZE	260	178	**448**

Legenda:
PRESENZA: giorni di presenza effettivi

Per quanto concerne l'imputazione dei ricoveri si segnala che questi, secondo quanto definito dal DGR 2228 del 22.9.2006 di approvazione del "Primo modello organizzativo per l'attivazione della Rete per le Malattie Rare nella Regione Friuli-Venezia Giulia", risultano formalmente a carico della SOC di Clinica Pediatrica, per l'età infantile, e del Dipartimento di Medicina (SOC di Medicina 1e Clinica Medica) per l'età adulta.

c) Attività ambulatoriale:

Nel 2012 l'attività ambulatoriale è stata potenziata con l'apertura degli ambulatori Pediatrico e di Consulenza Psicologica, ad affiancare l'attività di counselling e l'ambulatorio "Dismorfologico". L'attività nel 2013 ha evidenziato un lieve calo sul fronte delle visite generali.

COD.	**PRESTAZIONE**	**Anno 2012**	**Anno 2013**
89.01	Anamnesi e Valutazione, Definite Brevi	17	18
89.7	Visita Generale	155	100

d) Attività di consulenza:

- in seno all'azienda;
- rivolta ai Presidi della rete regionale, a Pazienti e strutture cliniche regionali o nazionali;
- rivolta a strutture scientifiche e sanitarie o Pazienti di paesi dell'UE o di altri continenti.

In ambito clinico, è proseguita la collaborazione con le SOC di Neurologia per la costruzione di percorsi dedicati a pazienti affetti da patologie neuromuscolari.

Va segnalato l'elevata attrazione extraregionale del CCRMR per pazienti affetti da patologie rare metaboliche (malattie lisosomiali: 60 con malattia di Gaucher, 18 con Glicogenosi 2, 16 con malattia di Niemann-Pick B, 7 con Niemann-Pick C, 2 Mucopolisaccaridosi, 1 malattia di Tangier) e sindromiche (es: 15 pazienti affetti da Sindrome di Williams)

Laboratorio

Anche nel 2013 è proseguita l'attività diagnostica biochimica e molecolare del Laboratorio di Malattie Rare (LMR) nel settore delle patologie lisosomiali da accumulo e del metabolismo intermedio (aminoacidopatie ed acidosi metaboliche). E' stata inoltre attivata, in collaborazione con il Dipartimento di Neuroscienze, una banca di DNA per la Sclerosi Laterale Amiotrofica.

L'attività biochimica comprende:

- la determinazione dell'attività enzimatica degli enzimi deficitari nelle malattie di Gaucher, Niemann Pick A e B, Fabry, Gliogenosi 2, Mucopolisaccaridosi I, II, III, IV, VI, Tay-Sachs, Sandhof, Mucolipidosi, Galattosidasi, Wolman, Sialidosi;
- l'analisi dell'accumulo intralisosomiale di colesterolo mediante il test del *filipin*, per la diagnosi della Malatia di Niemann-Pick C;
- la determinazione degli aminoacidi plasmatici ed urinari;
- l'attività di coltura cellulare: fibroblasti e macrofagi;
- l'analisi degli oxisteroli plasmatici e degli acidi grassi mediante spettroscopia i massa;
- la determinazione degli oxisteroli plasmatici.

L'attività di diagnostica molecolare è rivolta a:

- diagnosi pre e postnatale di malattie lisosomiali e neurodegenerative geneticamente trasmesse;
- estrazione del DNA, anche come servizio per le SOC aziendali a fini diagnostici;
- espressione in vitro di nuove mutazioni causative di malattia.

Il LMR svolge funzione di riferimento diagnostico nazionale ed europeo per le malattie lisosomiali sopra riportate.

Presso il LMR viene svolta un'intensa attività di ricerca di base, collegata con la clinica, nell'ambito delle patologie descritte, che ha permesso al CCRMR di diventare un punto di riferimento della rete nazionale ed europea/internazionale delle patologie lisosomiali.

COD.	PRESTAZIONE	n. prestazioni
90.07.3	Aminoacidi Totali [S/U/Sg/P]	63
91.29.4	Analisi Di Mutazione Del Dna	12
91.30.2	Analisi Di Polimorfismi (Str, Vntr)	30
91.30.3	Analisi Di Segmenti Di Dna Mediante Sequenziamento	512
91.34.1	Coltura Di Fibroblasti	27
91.36.5	Estrazione Di Dna O Di Rna(Nucleare o Mitocondriale)	96
99.22	Iniezione o Infusione di Altre Sostanze Terapeutiche o Profilattiche	17
	TOTALE	**757 (Δ: +16)**

Alle prestazioni codificate dal nomenclatore, vanno aggiunte 125 prestazioni attualmente "non codificate":

PRESTAZIONI NON CODIFICATE SU NOMENCLATORE	n. prestazioni
Dosaggio dell'attività di enzimi lisosomiali	58
Dosaggio dell'attività della chitotriosidasi plasmatica	52
Determinazione dell'accumulo intracellulare di colesterolo (non esterificato tramite colorazione filipin)	15
TOTALE	**125**

DETTAGLIO COSTI SOSTENUTI DAL CMR - ANNO 2013

	PAO 2013	COSTO 2013	COSTO 2012
DETTAGLIO COSTI	**700.000,00**		**-**
Acquisti di beni sanitari (farmaci (esclusi file F), diagnostoci, presidi, ecc)		286.276,58	136.425,42
Acquisti di beni non sanitari (cancelleria, guardaroba, ecc.)		2.768,40	1.122,17
Servizi appaltati (pulizie, trasporti, ecc.)		59.619,26	28.483,71
Utenze		18.379,38	16.341,28
Personale C.M.R.		512.695,82	525.734,15
TOTALE	**700.000,00**	**879.739,44**	**708.106,73**

b5) Indicatori dell'erogazione dei LEA

Gli indicatori dell'erogazione dei LEA 2013 sono riportati nell'allegato B5.

b6) Programma dei tempi di attesa

La relazione consuntiva del piano di produzione dell'area vasta udinese per il contenimento dei tempi d'attesa – anno 2013 è stata redatta dalle aziende dell'AVUD e contiene la verifica dell'impegno di produzione 2012 delle prestazioni, interventi e procedure "traccianti".
La relazione è allegata al presente documento (allegato B6).

Per il monitoraggio degli obiettivi previsti dal Patto annuale tra Regione e Servizio Sanitario Regionale che riguardano i tempi di attesa si rimanda invece al paragrafo successivo.

b7) Obiettivi previsti dal Patto annuale tra Regione e Direttori Generali

Con DGR n. 1942 del 25.10.2013 *"L.R. 49/1996, Art. 16 e art. 20 - programmazione annuale 2013 del servizio sanitario regionale. Obiettivi patto DG anno 2013. Integrazione alla DGR n. 1253/2013",* la Regione ha approvato il "Patto annuale tra Regione e Servizio Sanitario Regionale e relative modalità di valutazione dei risultati dei Direttori generali per l'anno 2013".
Gli obiettivi segnalati con asterisco (*) sono comuni a tutte le Aziende che compongono l'Area Vasta.

Si riporta di seguito il risultato degli obiettivi assegnati al Direttore Generale per l'anno 2013.

AMBITO DI INTERVENTO	OBIETTIVO	RISULTATI ATTESI	PUNTI	MODALITA' DI VALUTAZIONE	RISULTATO AL 31.12
Tempi di attesa*	Garanzia del rispetto degli standard previsti per i tempi di attesa	Tutti i tempi d'attesa previsti dalla DGR 1439/2011 sono rispettati.	25	L'obiettivo si intende raggiunto se vengono rispettati gli standard previsti per ogni prestazione definita dalla DGR 1439/2011 e dalla DGR 2358/2011 nell'ambito di competenza dell'Area Vasta. L'eventuale mancato rispetto degli standard previsti comporta la penalizzazione per tutte le Aziende appartenenti all'Area Vasta con il seguente meccanismo: - entro il 2% di mancato rispetto su tutte le osservazioni: obiettivo raggiunto al 100% - oltre il 10% di mancato rispetto su tutte le osservazioni: obiettivo raggiunto 0% - dal 2% al 10% di mancato rispetto su tutte le osservazioni: obiettivo raggiunto in quota proporzionale. I monitoraggi validi ai fini del riconoscimento del punteggio sono: 2°, 3° e 4° monitoraggio regionale anno 2013.	Dall'analisi dei tempi registrati in Area Vasta Udinese nelle giornate indice del 2013, risulta che sono stati soddisfatti i criteri relativi ai tempi ed al numero delle sedi per tutte le prestazioni traccianti di specialistica ambulatoriale e di ricovero tranne che per i seguenti: **Prestazioni ambulatoriali:** ▪ *luglio 2013*: visita endocrinologica (AOUD 64 gg) e visita gastroenterologica (da 50 a 81 gg di attesa in AV); ▪ *ottobre 2013*: visita endocrinologica (AOUD 38gg) e visita dermatologica (da 64 a 163 gg di attesa in AV) ▪ *gennaio 2014*: l'AOUD ha adeguato le agende di prenotazione della visita endocrinologica ai criteri di priorità regionali (adottati in AV) e mantiene tempi d'attesa nei limiti per la classe B breve (8gg) e P programmata (165gg), mentre registra un lieve scostamento per la classe D differita (33gg). ***** Per quanto riguarda gli **interventi chirurgici** previsti in classe B (60 gg) e C (180 gg), almeno una sede in Area Vasta ha garantito il rispetto dei tempi massimi nei tre monitoraggi. Per quelli in classe A (30gg) si sono registrate alcune criticità al monitoraggio di luglio 2013 presso l'AOUD (tumore prostata 45gg, vescica 31gg e polmone 34 gg), successivamente rientrate nei tempi massimi in occasione dei monitoraggi successivi.

* Come già segnalato in passato, l'AOUD è l'unico erogatore di prestazioni endocrinologiche in AV, con conseguente criticità nel mantenere volumi e tempi d'attesa: i volumi registrano un calo rispetto al 2012 e rispetto l'impegno da PAO. La differenza è stata determinata dalla necessità di provvedere ad una riorganizzazione dell'attività, che fosse da un lato commisurata alle effettive risorse di personale e dall'altro alla vocazione della struttura, che deve rappresentare riferimento di secondo livello, con l'impegno di assicurare prestazioni più complesse e di conseguente maggior durata.
Le Aziende dell'Area Vasta Udinese hanno adottato nel 2° semestre 2013 i criteri di accesso regionali, le agende di prenotazione sono state adeguate alle priorità e l'offerta a CUP e Call center è stata aggiornata, con conseguente rispetto dei tempi a gennaio 2014 per le priorità B e P.

AMBITO DI INTERVENTO	OBIETTIVO	RISULTATI ATTESI	PUNTI	MODALITA' DI VALUTAZIONE	RISULTATO AL 31.12
Costo manovra del personale	Rispetto del tetto di spesa programmato per il personale nel bilancio preventivo aziendale 2013	Sono rispettati i costi del personale definiti nel bilancio preventivo aziendale 2013	10	L'obiettivo si intende raggiunto se vengono rispettati i costi del personale definiti nel bilancio preventivo aziendale 2013	Sono stati rispettati i costi del personale definiti nel bilancio preventivo aziendale 2013

Linee progettuali	Linea 1.2.2.2: Screening mammografico	Rispetto dei tempi di erogazione dei casi di 2° livello: Tempo trascorso tra la data del primo approfondimento e la data in cui è disponibile e reso definitivo l'esito finale nel G2 clinico: <= 30 giorni in almeno il 90% dei casi inviati al 2° livello	25	L'obiettivo si intende raggiunto se sono rispettati i tempi di erogazione dei casi di 2° livello	L'azienda si attesta su un valore pari al 93%.
	Linea 1.2.4.2: Riabilitazione* Attivazione della Rete per le gravi cerebrolesioni in Friuli Venezia Giulia	- Predisposizione del progetto operativo con il dettaglio del piano organizzativo, finanziario e cronologico per la messa a regime della rete in area vasta udinese e delle sue competenze a valenza regionale (ASAVR-UGC-URNA)	20	L'obiettivo si intende raggiunto se al 31/12/2013: - risulta predisposto il progetto operativo dettagliato in tutte le sue parti per la messa a regime della rete in Area vasta udinese.	Con decreto n. 1157 del 31.12.2013 è stato approvato il progetto operativo per l'attivazione della rete per le gravi cerebrolesioni area vasta udinese, condiviso dalla Conferenza di AV in data 30.12.2013, ed è stato approvato il protocollo operativo "Presa incarico riabilitativa nella fase semintensiva dei pazienti con GRACER", elaborato
		- Attivazione entro il 2013 dei percorsi funzionali per la gestione dei pazienti con bisogni di assistenza semintensiva ad alta Valenza riabilitativa		- entro il 31/12/2013 risulta che ASS 4 ed AOU.UD hanno definito con delibere dei direttori generali i protocolli di attività integrata per i pazienti con GCA con particolare evidenza dei trattamenti riabilitativi precoci nei pazienti in fase subacuta	

				e pianificato l'individuazione dei 10 posti letto dedicati per l'attivazione nel 2014 dell'ASAVR	congiuntamente dall'ASS4 e dall'AOUD (trasmesso alla DCSISSPS con nota n. 874 del 9.1.2014).
	Linea 1.3.1.2: Privacy Favorire il cittadino nella possibilità di esprimere il consenso alla consultazione degli episodi sanitari	Facilità per il cittadino nell'esprimere le proprie intenzioni sulla visibilità dei suoi dati di salute	20	L'obiettivo si intende raggiunto con la presenza di un documento strutturato aziendale per la gestione della richiesta di oscuramento o del deoscuramento dei dati su richiesta del cittadino ed evidenza di un percorso di formazione del personale aziendale dedicato per la gestione del processo (corso di formazione) entro il 31/12/2013	Con decreto n. 1135 del 20.12.2013 è stato approvato il "Regolamento per la richiesta di oscuramento e di deoscuramento dei dati"; il documento è stato diffuso all'interno dell'Azienda e pubblicato sul sito aziendale. Sono stati effettuati 4 incontri di formazione del personale.
		TOTALE	**100**		

c) Stato di avanzamento degli interventi previsti a livello di struttura organizzativa, processi direzionali ed operativi e risorse

c1) Risorse Umane

A. Manovra quali-quantitativa realizzata in relazione a quella programmata

Nel corso dell'anno 2013 la politica di gestione delle risorse umane è stata realizzata nel rispetto dei vincoli imposti dalle "Linee per la gestione del Servizio Sanitario Regionale -anno 2013" e dalle successive "Indicazioni metodologiche ed operative per la redazione dei Piani attuativi locali (PAL) e dei Piani attuativi ospedalieri (PAO) 2013".
Per quanto attiene alla realizzazione concreta della manovra, è stato inizialmente confermato il regime autorizzativo per le assunzioni di personale già previsto dalla DGR n. 597 dell'8 aprile 2011 di approvazione del documento di "Programmazione annuale 2011 e pluriennale 2010-2012 del servizio sanitario regionale" e, successivamente, lo stesso è stato coordinato con le disposizioni di cui alla DGR n. 1253 del 12 luglio 2013 di approvazione del documento di "Programmazione annuale 2013 del servizio sanitario regionale".
Tali disposizioni hanno previsto quale obiettivo il mantenimento, anche per il 2013, della forza di personale in essere al 31.12.2010, come rilevabile dai dati della DGR n. 1616 del 2 settembre 2011 e confermato nella DGR n. 1754 del 11.10.2012, pari a 3807 unità per l'Azienda Ospedaliero-Universitaria e a 54 unità per il Dipartimento Servizi Condivisi, per un totale complessivo di 3861 unità (escluso il personale interinale).
A decorrere dal 1.1.2013, si è dato peraltro corso al trasferimento della funzione di Anatomia Patologia dall'Azienda per i Servizi Sanitari n. 5 "Bassa Friulana" presso l'Azienda Ospedaliero-Universitaria, per un totale di 10 unità di personale, che si sono andate a sommare al dato di riferimento per il 2013 (per un totale di 3871), come indicato nella seguente tabella:

profilo	cat.	unità
Coadiutore amm.vo esp.	Bs	1
Coll. Amm.vo	D	1
Coll. Prof. san. Tec. lab.	D	4
Coll. Prof. san. Tec. lab. Esp.	Ds	1
Dirigente medico - anatomia patologia		3
totale		**10**

La manovra è stata pertanto programmata con la finalità, da un lato, di mantenere la spesa 2013 del personale allineata con la previsione dei costi definiti nel bilancio preventivo, dall'altro, di mantenere costanti le unità di personale rispetto al numero previsto al 31.12.2010, anche attraverso revisioni quali-quantitative della dotazione organica ovvero mediante processi riorganizzativi. In quest'ottica, la manovra 2013 è stata attuata con lo scopo di garantire una gestione oculata delle risorse a disposizione, limitando le nuove assunzioni a quelle strettamente necessarie a garantire il turn-over di personale, con particolare riferimento a quello sanitario e di supporto all'assistenza. Quanto sopra, correlato all'andamento delle cessazioni e alla dinamica dei processi di reclutamento, ha determinato nel medio periodo una contrazione del personale in servizio rispetto al programmato.

Al 31.12.2013 il contingente di personale in servizio presso l'Azienda Ospedaliero-Universitaria era complessivamente pari a 3820 unità, con un delta positivo rispetto al 31.12.2012 di 5 unità, anche se comunque inferiore di 51 unità rispetto al dato di riferimento programmato sopra indicato.
Si ricorda inoltre che la Direzione Centrale Salute, Integrazione Socio-sanitaria, Politiche Sociali e Famiglia, con nota prot. n. 6220 del 20.3.2013, ha autorizzato il trasferimento, sempre dall'Azienda per i Servizi Sanitari n. 5 "Bassa Friulana", delle risorse relative a due collaboratori professionali sanitari – tecnici di laboratorio biomedico, al fine di consentire la realizzazione della dotazione organica necessaria all'attivazione del Centro Unico di preparazione di Emocomponenti a valenza regionale, con sede a Palmanova. A seguito di avviso di mobilità volontaria, nel 2013 l'Azienda Ospedaliero-Universitaria ha dato corso al trasferimento di un'unità, stante la mancanza di altre candidature, riservandosi di assumere successivamente le ulteriori determinazioni relativamente alla secondo posto, anche sulla base delle eventuali indicazioni che la Direzione centrale dovesse fornire.

Premesso quanto sopra, nei prospetti di seguito riportati si illustra in maniera dettagliata la manovra quali-quantitativa realizzata dell'anno 2013.

Azienda ospedaliero-universitaria "Santa Maria della Misericordia" di Udine (escluso Dipartimento Servizi Condivisi)

Assunzioni

Contratto	Cat.	Profilo	Unità
Comparto	B	Coadiutore Amministrativo	2
	BS	Coadiutore Amministrativo Esperto	1
		Operatore Socio Sanitario	29
	C	Assistente Amministrativo (data manager)	2
	D	Collaboratore Professionale Sanitario - Infermiere	70
		Collaboratore Professionale Sanitario - Ostetrica	2
		Collaboratore Professionale Sanitario - Dietista	1
		Collaboratore Professionale Sanitario - Tecnico Sanitario di Laboratorio Biomedico	8
		Collaboratore Professionale Sanitario - Tecnico della prevenzione nell'Ambiente e nei Luoghi di Lavoro	1
		Collaboratore Professionale Sanitario - Tecnico Sanitario di Radiologia Medica	5
	DS	Collaboratore Professionale Sanitario Esperto - Tec.Lab.Biomedico	1
Dirigenza		Medici	35
		Medici - DIR. SOC	2
Totale			**159**

Cessazioni

Contratto	Cat.	Profilo	Unità
Comparto	A	Ausiliario Specializzato (Servizi Socio-Assistenziali)	2
	B	Coadiutore Amministrativo	2
		Operatore Tecnico	3
		Operatore Tecnico Addetto all' Assistenza	1
	BS	Operatore Socio Sanitario	25
	C	Assistente Amministrativo	2
		Infermiere Generico Esperto	1
		Puericultrice Esperta	1
	D	Collaboratore Professionale Sanitario - Fisioterapista	1
		Collaboratore Professionale Sanitario - Infermiere	53
		Collaboratore Professionale Sanitario - Logopedista	1
		Collaboratore Professionale Sanitario - Ostetrica	3
		Collaboratore Professionale Sanitario - Dietista	1
		Collaboratore Professionale Sanitario - Tecnico Sanitario di Laboratorio Biomedico	4
		Collaboratore Professionale Sanitario - Infermiere Pediatrico	1
		Collaboratore Professionale Sanitario - Tecnico Sanitario di Radiologia Medica	6
		Collaboratore Professionale Assistente Sociale	1
		Collaboratore Amministrativo-Professionale	3
	DS	Collaboratore Amministrativo-Professionale Esperto	2
		Collaboratore Professionale Sanitario Esperto- Infermiere	2
		Collaboratore Professionale Sanitario Esperto- Dietista	1
Dirigenza		Farmacisti	2
		Medici	33
		Medici - DIR. SOC	3
Totale			**154**

Azienda ospedaliero-universitaria "Santa Maria della Misericordia" di Udine (Dipartimento Servizi Condivisi)

Assunzioni

Contratto	Cat.	Profilo	Unità
Comparto	C	Assistente Amministrativo	1
	D	**CollaboratoreTecnico -Professionale (progetti finanziati da fondi ministeriali/regionali)**	**2**
	DS	Collaboratore Amministrativo-Professionale Esperto	1
Totale			**4**

Cessazioni

Contratto	Cat.	Profilo	Unità
Comparto	C	Assistente Amministrativo	1
	D	Collaboratore Amministrativo-Professionale	2
	DS	Collaboratore Amministrativo-Professionale Esperto	1
Totale			**4**

Azienda ospedaliero-universitaria "Santa Maria della Misericordia" di Udine (Totale)

Assunzioni

Contratto	Cat.	Profilo	Unità
Comparto	B	Coadiutore Amministrativo	2
	BS	Coadiutore Amministrativo Esperto	1
		Operatore Socio Sanitario	29
	C	Assistente Amministrativo (di cui 2 data manager)	3
	D	Collaboratore Professionale Sanitario - Infermiere	70
		Collaboratore Professionale Sanitario - Ostetrica	2
		Collaboratore Professionale Sanitario - Dietista	1
		Collaboratore Professionale Sanitario - Tecnico Sanitario di Laboratorio Biomedico	8
		Collaboratore Professionale Sanitario - Tecnico della prevenzione nell'Ambiente e nei Luoghi di Lavoro	1
		Collaboratore Professionale Sanitario - Tecnico Sanitario di Radiologia Medica	5
		CollaboratoreTecnico -Professionale (progetti finanziati da fondi ministeriali/regionali DSC)	**2**
	DS	Collaboratore Professionale Sanitario Esperto - Tec.Lab.Biomedico	1
		Collaboratore Amministrativo-Professionale Esperto	1
Dirigenza		Medici	35
		Medici - DIR. SOC	2
Totale			**163**

Cessazioni

Contratto	Cat.	Profilo	Unità
Comparto	A	Ausiliario Specializzato (Servizi Socio-Assistenziali)	2
	B	Coadiutore Amministrativo	2
		Operatore Tecnico	3
		Operatore Tecnico Addetto all' Assistenza	1
	BS	Operatore Socio Sanitario	25
	C	Assistente Amministrativo	3
		Infermiere Generico Esperto	1
		Puericultrice Esperta	1
	D	Collaboratore Professionale Sanitario - Fisioterapista	1
		Collaboratore Professionale Sanitario - Infermiere	53
		Collaboratore Professionale Sanitario - Logopedista	1
		Collaboratore Professionale Sanitario - Ostetrica	3
		Collaboratore Professionale Sanitario - Dietista	1
		Collaboratore Professionale Sanitario - Tecnico Sanitario di Laboratorio Biomedico	4
		Collaboratore Professionale Sanitario - Infermiere Pediatrico	1
		Collaboratore Professionale Sanitario - Tecnico Sanitario di Radiologia Medica	6
		Collaboratore Professionale Assistente Sociale	1
		Collaboratore Amministrativo-Professionale	5
	DS	Collaboratore Amministrativo-Professionale Esperto	3
		Collaboratore Professionale Sanitario Esperto- Infermiere	2
		Collaboratore Professionale Sanitario Esperto- Dietista	1
Dirigenza		Farmacisti	2
		Medici	33
		Medici - DIR. SOC	3
Totale			**158**

A) Evidenza degli elementi per la costituzione della dotazione organica al 31.12.2010 e al 31.12.2013.

Per il confronto del dato in forza al 31.12.2010 rispetto al 31.12.2013, si rinvia alle tabelle allegate alla presente relazione (allegato C1).

B) Incarichi di Struttura operativa complessa

Nel 2013 l'Azienda Ospedaliero-Universitaria ha proceduto alla copertura definitiva dell'incarico di direzione di struttura operativa complessa di Anestesia e Rianimazione 2, a seguito della prescritta autorizzazione regionale, peraltro già precedentemente concessa e poi sospesa a causa dei blocchi alle assunzioni che hanno caratterizzato il 2012.

La procedura per la copertura dell'incarico di direzione di struttura operativa complessa di Medicina Interna 2, peraltro già avviata nel maggio 2012, è stata sospesa nel corso dello stesso anno, per le motivazioni di cui sopra, ed è tuttora pendente.

In relazione alla direzione della SOC Clinica di Chirurgia Generale, per la quale l'Azienda era stata autorizzata alla copertura con incarico a tempo determinato ex art. 15-septies, comma 1 del D. Lgs. 502/1992 e s.m.i. nel 2012, si precisa che nel 2013 il suddetto incarico ha avuto termine, a seguito di chiamata in servizio di personale docente da parte dell'Università e contestuale conferimento delle relative funzioni assistenziali.

Fondi contrattuali

Si evidenzia che l'Azienda ospedaliero-universitaria ha determinato l'ammontare complessivo delle risorse destinate al trattamento accessorio del personale, tenuto conto dei limiti previsti dall'articolo 9, comma 2 bis del DL n. 78/2010 convertito nella L. n. 122/2010, in materia di contenimento delle spese di personale delle amministrazioni pubbliche e più specificatamente degli enti del SSR e sulla scorta degli indirizzi applicativi elaborati in materia a livello ministeriale (Circolare MEF n. 12 del 15.04.2011 avente ad oggetto "Applicazione dell'art.9 D.L. 31 maggio 2010, n. 78, convertito, con modificazioni, nella L. 30 luglio 2010, n.122, recante Misure urgenti in materia di stabilizzazione finanziaria e di competitività economica").

Inoltre, considerato che la chiusura del bilancio 2013 ha evidenziato una perdita d'esercizio, l'Azienda, a norma del dettato contrattuale, non ha proceduto all'incremento dell'1% - come tetto massimo del monte salari - dei fondi per la retribuzione di risultato del personale della dirigenza medica e s.p.t.a. e del fondo per la produttività collettiva del personale del comparto.

Risorse regionali aggiuntive

Per quanto riguarda il rendiconto delle risorse regionali aggiuntive anno 2013 si rimanda alle tabelle allegate alla presente relazione (allegato C2).

Formazione

Nel corso del 2013 l'AOU UD, in coerenza con le risorse assegnate e come descritto nel Piano dell'offerta formativa approvato con Decreto n. 130 del 14. 02.2013 ed aggiornato con decreto n. 869 del 10.10.2013, ha individuato una serie di obiettivi strategici riferibili alle seguenti aree di intervento:

a) Prevenzione, sicurezza ed emergenza: con particolare riferimento ai percorsi formativi obbligatori dell'area della prevenzione, sicurezza, antincendio, emergenze (di base ed avanzata) e radioprotezione;

b) miglioramento della qualità ed adesione agli standard assistenziali previsti dal programma JCI: con particolare riferimento ai temi del dolore, del buon uso del sangue, della prevenzione del rischio infettivo, sedazione, nutrizione e dei "point of care";
c) tematiche clinico – assistenziali: previste dal PAO 2013 e/o ritenute prioritarie dai vari DPT;
d) tematiche gestionali - amministrative di carattere strategico tra le quali si rammenta il progetto formativo finalizzato a garantire la formazione prevista in tema di trasparenza dell'attività amministrativa

Particolare rilevanza ed attenzione è stata dedicata alla Formazione sul campo il cui sviluppo ed interesse è in rapida crescita. Il dettaglio dell'offerta formativa realizzata, descritto nell'annuale Relazione sulla formazione continua in AOU UD, verrà inviato, come di consueto, alla Direzione di competenza, entro il 30 aprile 2014.

Nel corso del 2013 la Funzione di staff Formazione ha dato continuità alla sperimentazione della procedura di accreditamento dei provider in applicazione degli Accordi Stato Regione n. 168 del 1 agosto 2007 e n. 192 del 5 novembre 2009 adeguando i propri regolamenti e procedure al fine di aderire a quanto richiesto dalla Commissione Regionale ECM. La sperimentazione è ancora in corso.

Rapporti di somministrazione

Si riporta, di seguito, il dato del personale somministrato effettivamente presente al 31.12.2013:

INTERINALI PRESENTI AL 31/12/2013	
RUOLO SANITARIO (CAT. D C.P.S INFERMIERE/OSTETRICA)	10
RUOLO TECNICO (CAT. B OPERATORE TECNICO)	2
RUOLO AMMINISTRATIVO (CAT. C ASSISTENTE AMMINISTRATIVO)	7*
TOTALE	**19**

* DI CUI 7 UNITA' DSC (vedasi nota DCSISSPSF prot. n. 6037 del 18.03.2013)

Contratti atipici

Tipologia contratto	**Modalità finanziamento**	**Unità**	**Note**
Collaborazioni coordinate e continuative	appositamente finanziate	23	
	gravanti su bilancio aziendale	5	1 analisi e ricerca scientifica nell'ambito Centro di Coordinamento Regionale per le Malattie Rare (sovraziendali), 1 servizi tecnici, 3 servizio prevenzione e protezione
Totale co.co.co.		**28**	
Rapporti libero professionali	appositamente finanziate	7	
	appositamente finanziato (avvalimento DCSISSPSF)	1	
	gravanti su bilancio aziendale	8	5 attività di supporto psicologico, 2 attività inerenti prestazioni di ortognatodonzia pre-chirurgica, 1 attività di consulenza fiscale
Totale libere prof.		**16**	
Totale complessivo		**44**	

d) Modalità di copertura di un eventuale risultato economico negativo

Ai fini del raggiungimento dell'obiettivo economico si evidenzia che la gestione complessiva dell'Azienda presenta un risultato negativo pari a € 4.611.393, così determinato:

Valore della produzione	€	502.187.873
Costi della produzione	€	505.774.254
Imposte	€	145.126
Risultato gestione caratteristica	**€**	**-3.731.507**
Risultato gestione finanziaria	€	8.995
Risultato gestione straordinaria	€	-888.881
RISULTATO GESTIONE COMPLESSIVA	**€**	**-4.611.393**

La perdita rilevata rientra nei parametri di cui all'art. 10 della L.R. n. 49/1996 e viene riportata a nuovo.

L'esercizio 2013, oltre a scontare una situazione di strutturale disavanzo, ha subito una drastica riduzione nel finanziamento regionale corrente, pari a circa 5 milioni di €, per effetto dell'applicazione della revisione della spesa pubblica (D.L. n. 95/2012), che si è riflessa inevitabilmente sul risultato d'esercizio, già gravato da costi "straordinari", per l'ammontare di circa 1 milione di €, connessi al parziale trasferimento delle attività nelle nuova struttura ospedaliera, all'attivazione, seppur a ridosso della chiusura di esercizio, delle opere di nuova realizzazione (Centrale Tecnologica, Centro Servizi Laboratori e Centrale di Sterilizzazione) nonché all'incremento del canone di concessione relativo alla Centrale Tecnologica e servizi annessi .

L'Azienda ha cercato di contenere al massimo i costi a fronte di una sostanziale invarianza nei servizi resi intervenendo sulla riprogrammazione del piano delle assunzioni e delle sostituzioni del personale, intraprendendo azioni per la rinegoziazione dei contratti in corso con riferimento sia ai prezzi di aggiudicazione che ad una revisione dei fabbisogni e dei contenuti, evitando comunque ricadute negative sulla qualità del servizio e sul rischio clinico, nonché attraverso un costante monitoraggio dei consumi di beni e della spesa per servizi.

Gli sforzi di contenimento attuati dall'Azienda sono ben rilevabili se posti in relazione alle criticità economiche evidenziate nel PAO 2013, evidenziate in occasione del I rendiconto trimestrale con una presunta perdita della gestione caratteristica pari a € 9,3 milioni, e al progressivo miglioramento del risultato economico indicato nelle successive rendicontazioni infrannuali, consentendo in chiusura di esercizio un recupero di € 5,6 milioni rispetto al risultato del I trimestre.

Va rilevato altresì che la gestione caratteristica risulta in perdita dall'esercizio 2010 e che l'ultimo esercizio in equilibrio è stato il 2009, come evidenziato nella tabella di seguito riportata (i dati non comprendono la gestione separata del Dipartimento Servizi Condivisi):

	Esercizio 2013	Esercizio 2012	Esercizio 2011	Esercizio 2010	Esercizio 2009
Gestione CARATTERISTICA	**-3.784.362**	**-1.216.867**	**-1.224.117**	**-730.282**	**62.502**
Gestione Finanziaria	11.371	220.506	546.572	753.866	671.277
Gestione Straordinaria	-901.290	843.986	717.889	5.064.459	683.932
UTILE/PERDITA	**-4.674.281**	**-152.375**	**40.344**	**5.088.043**	**1.417.711**

Il pareggio del bilancio nel suo complesso è stato ottenuto nell'ultimo triennio solamente mediante l'utilizzo di poste straordinarie e, nel 2012, anche con il contributo del risultato della gestione separata del DSC. Il persistere del disavanzo nella gestione caratteristica per ben quattro esercizi consecutivi deve far pensare ad una condizione strutturale tale da far riconsiderare la stessa dimensione del finanziamento.

e) Investimenti effettuati

Nel corso dell'esercizio 2013, per ciò che riguarda il Nuovo Ospedale e il Centro Servizi e Laboratori, è proseguita l'attività connessa al perfezionamento dei titoli autorizzativi ed abilitativi finalizzati all'occupazione degli ambienti da parte delle strutture aziendali.
Sono inoltre iniziate le operazioni di avviamento e di collaudo delle nuove strutture ed affrontate e risolte una serie di complesse problematiche di integrazione impiantistica tra il Nuovo Ospedale e la Centrale Tecnologica relativamente alla regolarità dell'alimentazione dei flussi energetici dalla Centrale ai nuovi ambienti ospedalieri.
Quanto alla nuova centrale di sterilizzazione, ubicata all'interno del Nuovo Ospedale, progettata e realizzata a cura di Servizi Italia S.p.A. nell'ambito del contratto di appalto intervenuto in esito a gara comunitaria, nel 2013 sono state completate le attività di avviamento e iniziate le operazioni di collaudo a seguito dell'avvenuta acquisizione delle autorizzazioni di legge.
Per ciò che riguarda la rete di teleriscaldamento, sono stati sostanzialmente ultimati i lavori dei primi 3 lotti e si è proceduto all'allacciamento degli edifici universitari adiacenti l'area ospedaliera come individuati negli atti contrattuali.
Sono altresì proseguiti i lavori di adeguamento e realizzazione del sistema di gallerie di collegamento previste nel progetto, lavorazioni che termineranno nel 2014 anche in relazione ad una serie di interferenze dei percorsi pedonali e della viabilità conseguenti alla presenza di altri cantieri tuttora in essere (Nuovo Centro dialisi, nuovo asilo nido aziendale, sotto-servizi preesistenti, ecc.) .
Il 2013 è stato dedicato altresì alle attività finalizzate all'attrezzaggio ed arredo dei nuovi spazi in vista della loro attivazione.
Dal punto di vista organizzativo, nel 2013 l'assetto dipartimentale si è ulteriormente consolidato.
E' proseguita l'attività del Mobility Manager in collaborazione con altri organi (Comune, Società Sistema Sosta e Mobilità S.p.A., Vigili Urbani, ecc.) specie in relazione alle esigenze viabilistiche e di spazi da destinare alla sosta per la ricerca di efficaci e durature soluzioni per l'annoso problema dei parcheggi a servizio dell'area ospedaliera.

Di seguito vengono descritti l'andamento e lo sviluppo realizzativo degli investimenti aziendali nel corso del 2013.

PIANO INVESTIMENTI 2013 -INTERVENTI EDILI - IMPIANTISTICI

- **DI RILIEVO AZIENDALE**

Il Piano degli investimenti relativo al 2013 non ha previsto investimenti edili impiantistici di rilievo aziendale per cui nell'anno in questione sono proseguite o giunte a conclusione le attività avviate sulla scorta di finanziamenti a carico di esercizi precedenti.

➢ DI RILIEVO REGIONALE

Nuovo Ospedale 3° lotto

Nel corso del 2013 è stato approvato il documento preliminare alla progettazione nel quale sono definiti i contenuti e gli obiettivi del progetto relativo alla "Realizzazione del 3° e 4° lotto del Nuovo Ospedale di Udine" e si è provveduto ad affidare al Consorzio Edilsa Udine, nell'ambito della concessione in essere, la revisione (aggiornamento) del progetto preliminare generale del Nuovo Ospedale di Udine riferito ai lotti III e IV risalente al 2002 nonché la definizione a livello preliminare, del III lotto finanziato con risorse di cui all'art. 20 della L. n. 68/1988 e s.m.i. in esecuzione dell'accordo di Programma sottoscritto tra Governo e Regione nel mese di marzo 2013.

MANUTENZIONI

Per quanto attiene alle manutenzioni, nonostante la riduzione importante dei trasferimenti imposta dalle disposizioni emanate a seguito dello stato congiunturale dell'economia nazionale e regionale, nel 2013 sono state garantite le necessarie attività manutentive di tipo edile ed impiantistico al fine di garantire il mantenimento della funzionalità di strutture ed impianti ospedalieri, in presenza di una generale e crescente obsolescenza degli stessi.
Trattasi, più specificatamente, di interventi di manutenzione sia ordinaria che di carattere eccedente l'ordinaria manutenzione riguardanti:

- interventi di carattere edile (ripristini e rifacimenti edilizi, controsoffitti, tinteggiature, opere da fabbro, serramenti, ecc.)
- manutenzione impianti elevatori
- manutenzione impianti elettrici
- manutenzione impianti antincendio
- manutenzione impianti di dialisi
- manutenzione impianti di gas medicinali
- manutenzione impianti termo-idrico-sanitari
- manutenzione gruppi continuità.

Va inoltre considerato:

- che, dal giugno del 2010, l'Azienda ha assunto la proprietà del Padiglione Centrale del P.O. di Cividale del Friuli e relative pertinenze, conseguentemente facendosi carico della gestione degli immobili predetti, il cui stato conservativo generale comporta un impegno manutentivo considerevole;
- che nell'ultimo scorcio del 2013 è stato attivato il Nuovo Centro Servizi e Laboratori nonché l'intera piastra endoscopica (gli ambulatori di otorinolaringoiatria e maxillo-facciale sono stati attivati presso il Nuovo Ospedale già nel 2012), con conseguenti costi di attivazione imputabili ai conti di bilancio relativi alle manutenzioni di tipo edile-impiantistico.

ATTUAZIONE DI PIANI INVESTIMENTI PREGRESSI

Quanto allo stato di attuazione degli interventi più significativi programmati sui piani di investimento antecedenti al 2013 si espone un sintetico quadro espositivo.

N.	Intervento	Note
	PIANO INVESTIMENTI 2003	
209	Adeguamento alle norme di sicurezza pad. Nuove Mediche – 1° lotto	L'intervento è confluito nel progetto, sviluppato fino a livello definitivo, di "Risanamento conservativo per l'adeguamento funzionale, strutturale ed impiantistico del padiglione n. 8 "Nuove Mediche" e miglioramento della sicurezza antincendio. Riqualificazione del 1° piano destinato alla SOC Nefrologia, Dialisi e Trapianto renale e della SOC Clinica Medica".
	PIANO INVESTIMENTI 2007	
211	Pad. Ex. Pensionanti – Adeguamento antincendio (1° lotto) (rinominato in *"Miglioramento sicurezza antincendio Pad. esi-stenti"*)	Poiché l'intervento "Pad. Ex. Pensionanti - Adeguamento antincendio (1° lotto)" si riferisce ad un edificio destinato alla dismissione e demolizione non appena ricorreranno le necessarie condizioni, si è ritenuto di destinare al padiglione in argomento la quota parte necessaria alla realizzazione di alcune opere minimali di prevenzione incendi, proponendosi di destinare la restante parte al miglioramento della sicurezza antincendio dei padiglioni esistenti ed in tal senso va intesa la ridenominazione dell'intervento in argomento. Per le opere minimali relative al padiglione "ex-Pensionanti" è stata sviluppata la progettazione esecutiva
100	Prefabbricato elisuperficie	I lavori sono conclusi
	PIANO INVESTIMENTI 2008	
124	Ristrutturazione sale autoptiche – 1° lotto	Sono stati affidati i lavori
127	Dialisi	I lavori sono conclusi.
	PIANO INVESTIMENTI 2009	
157	Nuovo reparto Day Hospital medico e medico specialistico	Nel PAO 2014 si è proposta la riprogrammazione dell'intervento a beneficio dell'intervento di "Risanamento conservativo per l'adeguamento funzionale strutturale ed impiantistico del padiglione n. 7 "Petracco" – Riqualificazione spazi destinati alla SOC Clinica Ostetrica e Ginecologica – II lotto"
74	Asilo Nido	I lavori sono conclusi.
	PIANO INVESTIMENTI 2010	
163	Recuperi spazi per sala polifunzionale (nell'ambito dell'adeguamento funzionale della Chiesa e canonica)	I lavori sono in corso
190	Manutenzione straordinaria rampa pad. ingresso	I lavori sono conclusi
	PIANO INVESTIMENTI 2011	
193	Adeguamento alle norme di sicurezza degli impianti elevatori del Polo Ospedaliero udinese. Impianti elevatori Pad. n. 4 "Specialità"	Sono stati affidati i lavori.
195	Adeguamenti vari nei padiglioni interessati da trasferimenti: Lavori di adeguamento funzionale presso il piano terra del padiglione 1.	L'intervento si suddivide in 2 lotti. Il I lotto è concluso, mentre è stata affidata la progettazione esecutiva e direzione lavori del II lotto

196	Rimozione e smaltimento materiali contenenti amianto c/o strutture e infrastrutture POU	Si è concluso l'iter autorizzativo per la demolizione dell'ex spaccio; l'intervento di demolizione è in corso di pianificazione.
198	Ripristino della funzionalità delle strutture danneggiate dall'incendio - IV lotto Adeg. Norme prev. incendi Pad. N.7 "Petracco" - Integrazione finanziamento	E' stata sviluppata la progettazione esecutiva
	Predisposizioni edili impiantistiche connesse ai sistemi PACS	I lavori sono in corso
331	Ripristino della funzionalità delle strutture danneggiate dall'incendio - 3° lotto. Manutenzione straordinaria Pad. n. 7 "Petracco" - integrazione finanziamento	E' stata sviluppata la progettazione esecutiva
335	Ristrutturazione dei padiglioni del polo ospedaliero udinese	A seguito della conferma degli interventi in parola, disposta dalla D.G.R. n. 775 dd. 18.4.2013 ai sensi della L.R. 27/2012, sono stati acquisiti i pareri degli enti competenti relativamente all'intervento di "Risanamento conservativo per l'adeguamento funzionale, strutturale ed impiantistico del padiglione n. 8 "*Nuove Mediche*" e miglioramento della sicurezza antincendio – Riqualificazione del 1° piano destinato alla SOC Nefrologia, Dialisi e Trapianto renale e della SOC Clinica Medica", al fine di proseguire l'attività di progettazione e l'iter di affidamento dei lavori

Nuovo Ospedale

Come già sopra evidenziato, nel corso del 2013, sono state avviate le attività finalizzate alla collaudazione dei lavori per la realizzazione del Nuovo Ospedale (I° e II° intervento) e quelli per il corpo C3 e sono stati intrattenuti complessi e articolati rapporti con gli enti tecnici di controllo per l'acquisizione dei necessari titoli abilitativi ed autorizzativi finalizzati all'utilizzo degli ambienti da parte delle strutture sanitarie aziendali.

Al termine dell'esercizio 2013 sono stati contabilizzati lavori per un importo complessivo pari ad Euro 42.811.797,86.

Centrale tecnologica

Come sopra anticipato, nel corso del 2013 sono state avviate le attività di commissioning e di attrezzaggio tecnologico del nuovo Centro Servizi e Laboratori per il quale sono state ugualmente intrattenuti complessi rapporti con gli enti di controllo al fine dell'ottenimento delle autorizzazioni e titoli abilitativi.

E' stata adottata una perizia di variante finalizzata alla realizzazione di opere complementari derivanti dalla integrazione dei sistemi di alimentazione energetica con specifico riferimento a:

- nuovo generatore di vapore e linea di interconnessione tra la nuova centrale termica e quella esistente;
- impianto di posta pneumatica;
- riporto allarmi e segnali di edifici esistenti nella nuova Centrale Tecnologica, realizzazione di un centro di controllo e ottimizzazione delle reti di collegamento informatico;
- integrazione apparati attivi centro servizi e laboratori;
- modifiche del centro servizi e laboratori (quota parte);
- modifica scarichi laboratori centro servizi e laboratori
- implementazione opere per trasferimento cappe esistenti;

- collegamento rete fognaria verso via Chiusaforte;
- consolidamento gallerie tratto AT3 – AT4;
- stralcio sistemazioni esterne C3, strada fronte C3 e rotonda rev01 e fronte canonica chiesa;
- tende filtranti esterne centro servizi e laboratori;
- allacciamento impianto termico e frigorifero ai padiglioni esistenti e ricondizionamento sottocentrali oggetto di intervento (quota parte);
- spostamento serbatoi gas medicinali ed implementazione centrale gas;
- bonifica della condotta fognaria fronte padiglione Petracco;

il tutto per un importo di lavori (progettazione e costruzione) pari ad Euro 3.438.241,23 (Euro 3.809.104,77 comprensivi di IVA), i cui oneri sono a carico dell'Azienda e di ulteriori opere complementari a carico del concessionario per un ulteriore importo di Euro 1.120.987,31 al netto di IVA e spese tecniche, quali:

- integrazione sistema monitoraggio emissioni;
- modifica cabina riduzione del gas;
- Rete Gas Medicinali – Modifica ed integrazione delle reti di distribuzione;
- modifiche del centro servizi e laboratori (quota parte);
- allacciamento impianto termico e frigorifero ai padiglioni esistenti e ricondizionamento sottocentrali oggetto di intervento (quota parte);
- modifiche del percorso di alcuni tratti della rete di teleriscaldamento;

La perizia di variante ha comportato un incremento dell'investimento che al 31.12.2013 ammonta ad Euro 129.448.274,39 di cui Euro 85.286.303,30 a carico del privato concessionario ed Euro 44.161.971,09 di contribuzione pubblica.
Alla stessa data il concessionario ha maturato un importo per i lavori eseguiti al 31.12.2013 pari ad Euro 95.984.674,86 (IVA esclusa).

Ospedale di Cividale – I lotto

Sono in fase di programmazione alcuni interventi per la messa in sicurezza della struttura.

f) Inventario fisico dei beni

Presso quest'Azienda Ospedaliero-Universitaria sono presenti i seguenti magazzini con movimenti:

- Magazzino "Scorte Varie" (mag.17)
- Magazzino "Farmacia" (mag.16)
- Magazzino "Farmacia Urgenze" (mag. 16U)
- Magazzino "Unità Farmaci Antiblastici" (mag. 10)
- Magazzino "Farmaci Policlin. UD" (mag. 25)
- Magazzino "Farmacia Policlinico Udine" (mag.25E)
- Magazzino "Beni Patrimoniali" (mag.35)
- Magazzino "Cardiologia" (mag. CARD) – Magazzino di Reparto
- Magazzino "Cardiochirurgia" (mag. CCH) – Magazzino di Reparto
- Magazzino "Distribuzione Diretta Farmaci" (mag. DISTD) – per la distribuzione dei farmaci per la prima terapia dopo la dimissione
- Magazzino "Dipartimento di Medicina di Laboratorio" (mag. MELAB) – Magazzino di Reparto
- Magazzino "Microbiologia" (mag. MICR) – Magazzino di Reparto
- Magazzino "Dipartimento Medicina Trasfusionale AV" (mag. MIMMU) – Magazzino di Reparto
- Magazzino "Radiodiagnostica" (mag. RX) – Magazzino di Reparto
- Magazzino "Sperimentazioni Policlinico Universitario UD" (mag. SPE) – Magazzino per i prodotti delle sperimentazioni
- Magazzino "Deposito Estimatorio Terzi" (mag. TERZI) – per la registrazione dei materiali di consumo di proprietà di Ditte terze

Nei magazzini di reparto sono presenti prodotti di uso peculiare per quel determinato reparto.

Nel corso dell'anno 2013:
- i prodotti che presentavano ancora giacenza nei mag.17, mag.25 e 25E sono stati smaltiti e/o distribuiti ai reparti;
- i movimenti registrati nel mag. 17 sono solo per i prodotti gestiti in transito;
- i mag.25 e mag.25E non presentano più movimentazione.

L'inventario fisico dei beni presenti nei magazzini sopra indicati generalmente avviene con cadenza annuale a fine anno.
Si precisa comunque che le scorte vengono monitorate giornalmente, con maggiore attenzione ai prodotti di più largo consumo.

La procedura adottata per l'inventario fisico dei beni è la seguente:

- Magazzino "Scorte Varie" (mag. 17), Magazzino "Farmacia" (mag.16), Magazzino "Farmaci Policlin. UD" (mag. 25) e Magazzino "Farmacia Policlinico Udine" (mag.25E):
    - rilevazione "manuale" delle quantità dei materiali presenti sugli scaffali dei magazzini e confronto con le quantità presenti a sistema;
    - verifica di eventuali movimenti di carico/scarico/reso errati (doppio scarico, etc.) ed eventuali movimenti di rettifica a sistema.

- Magazzino "Dipartimento di Medicina di Laboratorio" (mag. MELAB) – Magazzino "Microbiologia" (mag. MICR) – Magazzino "Dipartimento Medicina Trasfusionale AV" (mag. MIMMU) - Magazzino "Cardiologia" (mag. CARD) – Magazzino "Cardiochirurgia" (mag. CCH) – Magazzino "Distribuzione Diretta Farmaci" (mag. DISTD) - Magazzino "Radiodiagnostica" (mag. RX) - Magazzino "Farmacia Urgenze" (mag. 16U) – Magazzino Unità Farmaci Antiblastici" (mag. 10).

  A fine anno si è provveduto alla valutazione delle giacenze di magazzino relativamente ai prodotti presenti presso i magazzini delle strutture, con l'obiettivo di verificare la corrispondenza tra le giacenze effettive e le risultanze contabili, ed eventualmente riallinearle per garantire una corretta valorizzazione del patrimonio. In particolare le attività svolte per la definizione dell'inventario sono state:
  - stampa delle giacenze rilevate
  - stampa delle giacenze registrate nel sistema di magazzino
  - stampa degli articoli non rilevati
  - conta fisica degli articoli presenti e analisi degli scostamenti tra i 2 valori
  - rettifica degli errori emersi per doppio carico/scarico e/o per mancato carico/scarico (attività svolta col supporto della struttura di riferimento per problemi nel sistema informatico).

Le verifiche delle giacenze vengono effettuate inoltre:
- giornalmente per i prodotti finiti;
- settimanalmente nei magazzini di reparto;
- sistematicamente per i prodotti in sostituzione a seguito di nuova aggiudicazione.

Il costante monitoraggio delle giacenze ha favorito la razionalizzazione delle scorte di magazzino.

I materiali consegnati dai fornitori, a seguito di emissione di ordine di fornitura, sono controllati in termini di quantità e prodotto nei locali dei magazzini centrali o di reparto con contestuale inserimento a sistema (Ascot Web Economato) delle quantità riscontrate. I prodotti tenuti a scorta sono scaricati alle strutture richiedenti tramite "penna ottica" di volta in volta questi sono richiesti. I magazzini di reparto sono altresì dotati di "penna ottica" per lo scarico dei prodotti al proprio centro di costo.

RELAZIONE DEL DIRETTORE GENERALE
SULLA GESTIONE

ANNO 2013

DIPARTIMENTO SERVIZI CONDIVISI

La presente Relazione sulla Gestione, strumento informativo in accompagnamento del Bilancio di esercizio del D.S.C., documenta l'andamento della attività del Dipartimento Servizi Condivisi nel corso dell'anno 2013.

Nel dar conto delle attività condotte, in conformità con quanto previsto nel Piano Attuativo Ospedaliero dell'Azienda ospedaliero universitaria di Udine e dei risultati, non solo finanziari, conseguiti dal DSC nel 2013, si intendono fornire elementi utili per la prosecuzione delle attività centralizzate assegnate al Dipartimento mettendo in evidenza anche le potenziali situazioni di criticità.

La relazione si articola nelle seguenti sezioni:

a) il mandato ed il contesto organizzativo;
b) le attività e le progettualità;
c) le dinamiche del personale;
d) il livello di attuazione degli obiettivi 2013.

Per i dati di natura contabile si rinvia agli schemi di bilancio allegati.

a) Il mandato ed il contesto organizzativo

Il Programma di attività 2013 del Dipartimento, parte integrante del PAO dell'Azienda ospedaliero universitaria di Udine, approvato con decreto del Direttore generale n. 1099 del 28.12.2012, ha dato riscontro agli obiettivi di razionalizzazione del sistema indicati dalla Regione con le Linee per la Gestione del Servizio Sanitario Regionale per l'anno 2013, di cui alla Deliberazione della Giunta Regionale n. 2016 del 21.11.2012 e successive integrazioni.
La DGR n. 1253/2013 di approvazione del "Piano consolidato preventivo del SSR per l'anno 2013" e successive integrazioni ha confermato gli obiettivi delle attività centralizzate demandate al DSC nell'ambito del PAO aziendale.
Gli avvicendamenti della Direzione aziendale si sono riverberati anche sulla direzione del Dipartimento. Dal primo maggio è stata coperta anche la Direzione della SOC Servizi amministrativi tecnologici ed è stato individuato un nuovo Direttore.
Nel corso dell'anno si è consolidato il processo di integrazione con le altre strutture aziendali, in particolare per quanto concerne le attività economiche, amministrative e contabili, al fine di uniformare procedure, tempistiche e controlli.

b) Attività e progettualità

b1) Approvvigionamenti

Il programma 2013 del DSC per la linea degli approvvigionamenti prevedeva la prosecuzione ed il consolidamento dell'attività di stazione appaltante per tutte le Aziende del SSR.
L'anno è stato contrassegnato da alcune gare di particolare rilievo economico e sanitario, fra cui le gara per la fornitura di prodotti per videolaparoscopia, defibrillatori impiantabili, dispositivi per elettrostimolazione, la gara farmaci. Per i servizi si evidenziano le gare del sociale e quella per la mediazione culturale a favore di tutte le Aziende del SSR.
Complessivamente nel corso dell'anno sono state concluse 170 gare, di cui 159 aggiudicate, per un importo complessivo di aggiudicazione pari a € 126.062.246,10.
Sulle 159 gare aggiudicate, il contenzioso ha riguardato 12 procedure (ca. il 7,5 % delle gare); come già si è verificato nell'anno precedente l'incremento percentuale dei contenziosi continua ad essere in linea con la situazione rilevabile a livello nazionale e contrassegnata, in conseguenza della crisi in atto, da elevata criticità per le ditte operanti nel mercato. Tale incremento potrebbe inoltre dipendere dall'alta appettibilità del mercato Regionale, che garantisce pagamenti certi e tempestivi.
L'adesione media delle Aziende sanitarie alle procedure di gara DSC è stata di 5,9 aziende rispetto alle 4,52 Aziende nel 2012, con evidente omogeneizzazione nei settori dei farmaci e dei dispositivi medici e la persistenza di criticità nel settore della diagnostica. Rispetto all'anno precedente si registra un aumento dell'adesione media nelle gare per la protesica ed in particolare nelle gare economali (da un'adesione media di 4,5 Aziende nel 2012 a 10,8 Aziende nel 2013). Per quanto riguarda i servizi si ritiene che il dato non sia rilevante per la particolare tipologia del settore.

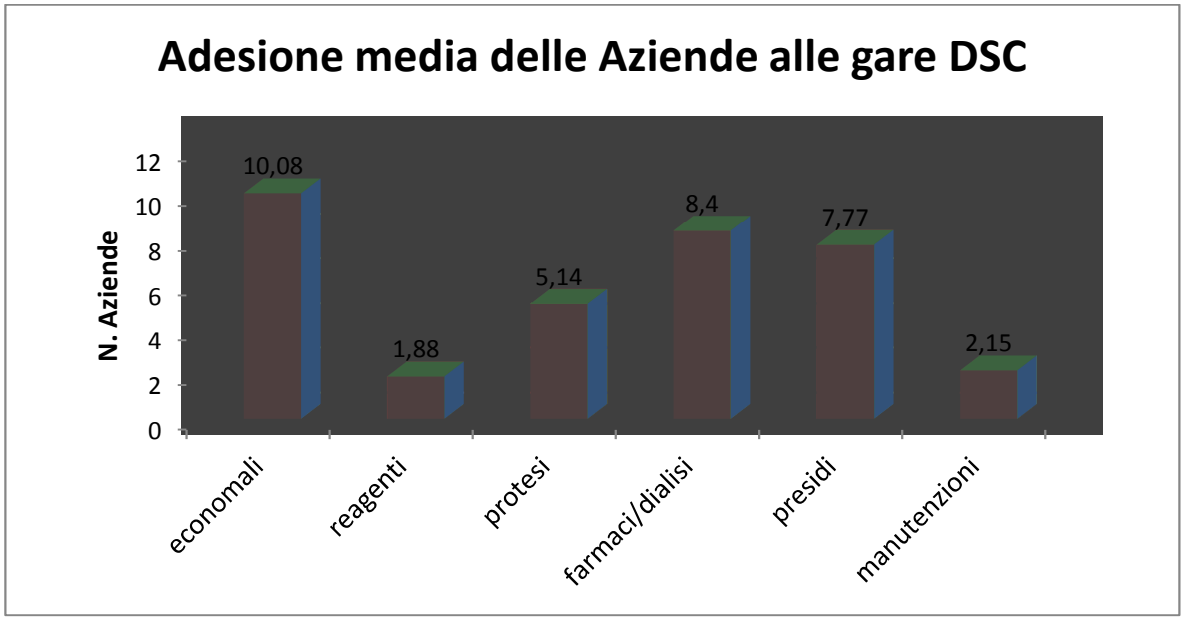

La durata media delle procedure, considerando l'intervallo temporale tra la determina di indizione e quella di aggiudicazione, è stata di 4,35 mesi, a fronte di una successiva durata media dei contratti e convenzioni stipulati dal DSC (esclusi contratti ad esaurimento delle scorte) di circa 29 mesi.

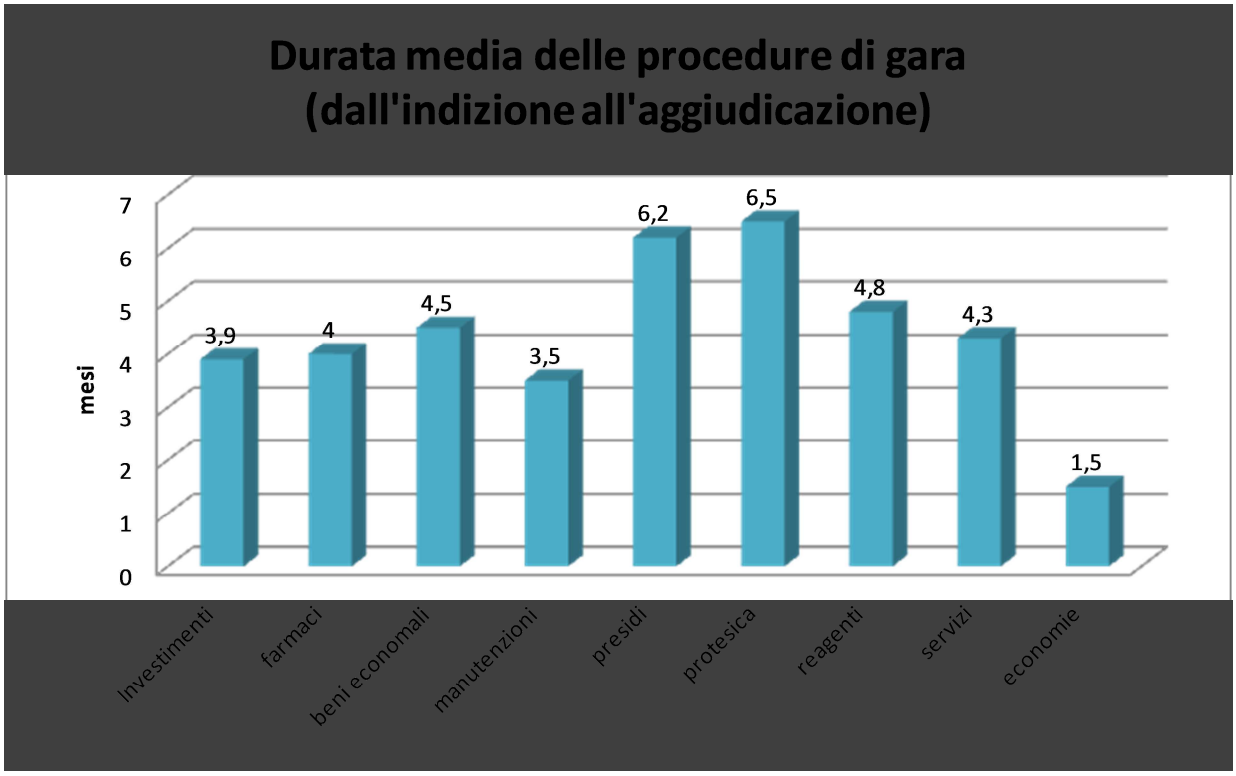

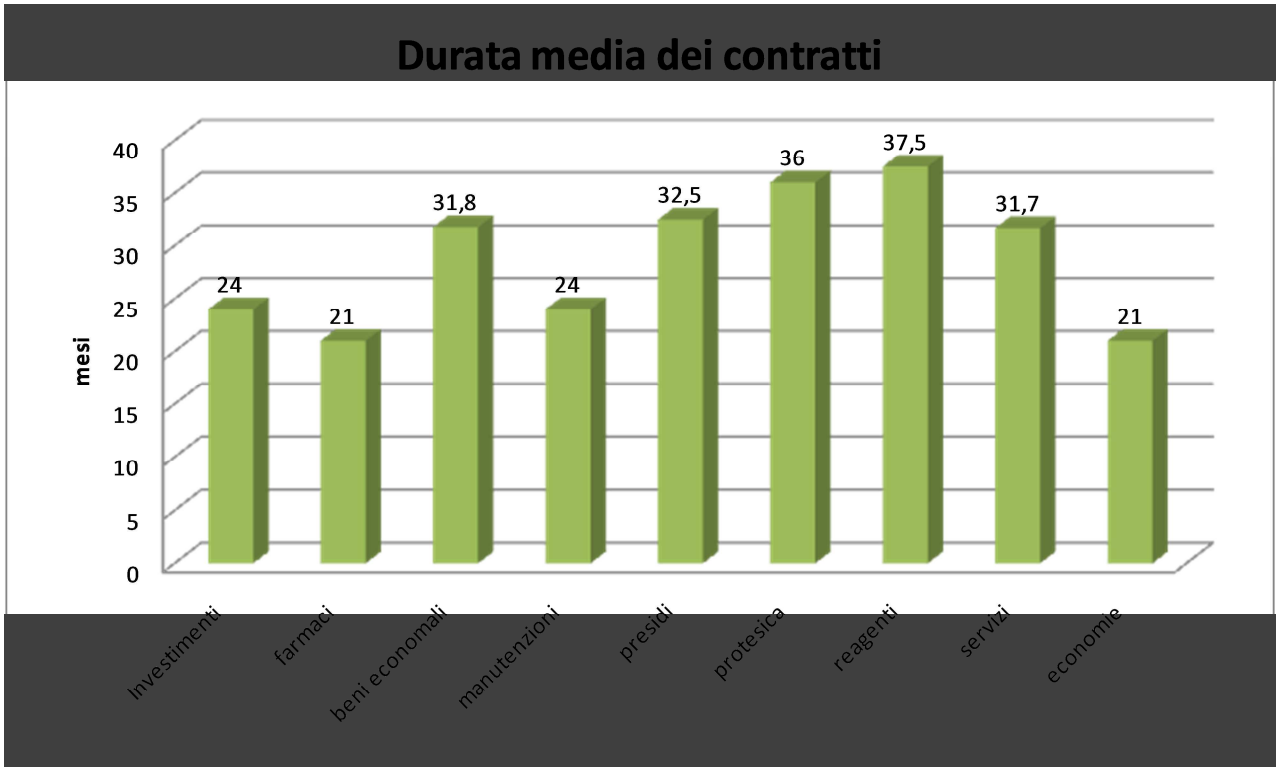

Nel corso dell'anno sono permase le criticità nel settore degli approvvigionamenti in particolare per i seguenti aspetti:

1. la maggiore complessità dell'attività di gara determinata dall'esigenza di "unificazione" del numero di procedure, con conseguente necessità di attività propedeutiche di progettazione e di gestione di gruppi multidisciplinari e dall'incremento della copertura temporale media (contratti pluriennali, invece che prorogabili dopo 1 anno);
2. la carenza di personale in relazione alla dimensione e alla complessità crescente dell'attività, derivata dalle nuove disposizioni normative (adempimenti procedurali, spending review, trasparenza, comunicazioni AVCP, tracciabilità) dai carichi informativi, dall'esigenza di unificare i fabbisogni espressi dalle Aziende e dal livello di "contenziosità" del mercato nell'attuale fase di crisi economica;
3. la numerosità delle procedure contrattuali, quali le revisioni contrattuali, e le istruttorie ai fini degli adeguamenti ISTAT.

Per compensare a queste criticità si è provveduto ad avviare nuovi processi di standardizzazione della documentazione di gara e delle procedure; è stato consolidato il processo condiviso di programmazione delle gare con tutte le Aziende del S.S.R..
Fra gli aspetti che hanno caratterizzato l'attività in corso d'anno, si segnalano gli adempimenti previsti all'art. 15, comma 13, lettera a) e b) del decreto-legge 6 luglio 2012 n. 95 in tema di Spending review, in continuazione con quanto già avviato lo scorso anno.

b2) La linea logistica

Tutto il 2013, per quanto riguarda gli aspetti legati alla logistica, è stato un anno di completamento e consolidamento di quanto iniziato nell'anno precedente. In particolare, infatti, gli sforzi maggiori sono stati indirizzati a garantire la messa in sicurezza del sistema logistico-distributivo centralizzato sia dal punto di vista informatico che da quello gestionale, il tutto in vista della scadenza dell'appalto di gestione previsto per giugno 2014 e del futuro ingresso delle aree di Gorizia e Trieste.

Durante i primi 9 mesi dell'anno, è cresciuto il numero di righe consegnate dal magazzino centralizzato di Pordenone verso le aziende Ass3 e Ass5, fino ad attestarsi su numero di righe medio mese rispettivamente di 7.700 e 5.900. Tale risultato è stato raggiunto con la definizione, sulla base di criteri di economicità ed opportunità, del catalogo prodotti, ovvero della tipologia e della quantità dei materiali stoccati presso il Magazzino Centralizzato a supporto delle necessità delle aziende entranti.

Infatti, grazie all'entrata delle due aziende, in corso del 2013 il numero di righe medio mese a trimestre è progressivamente aumentato attestandosi su un numero pari alle 102.000 unità, raggiungendo quindi i volumi previsti contrattualmente.

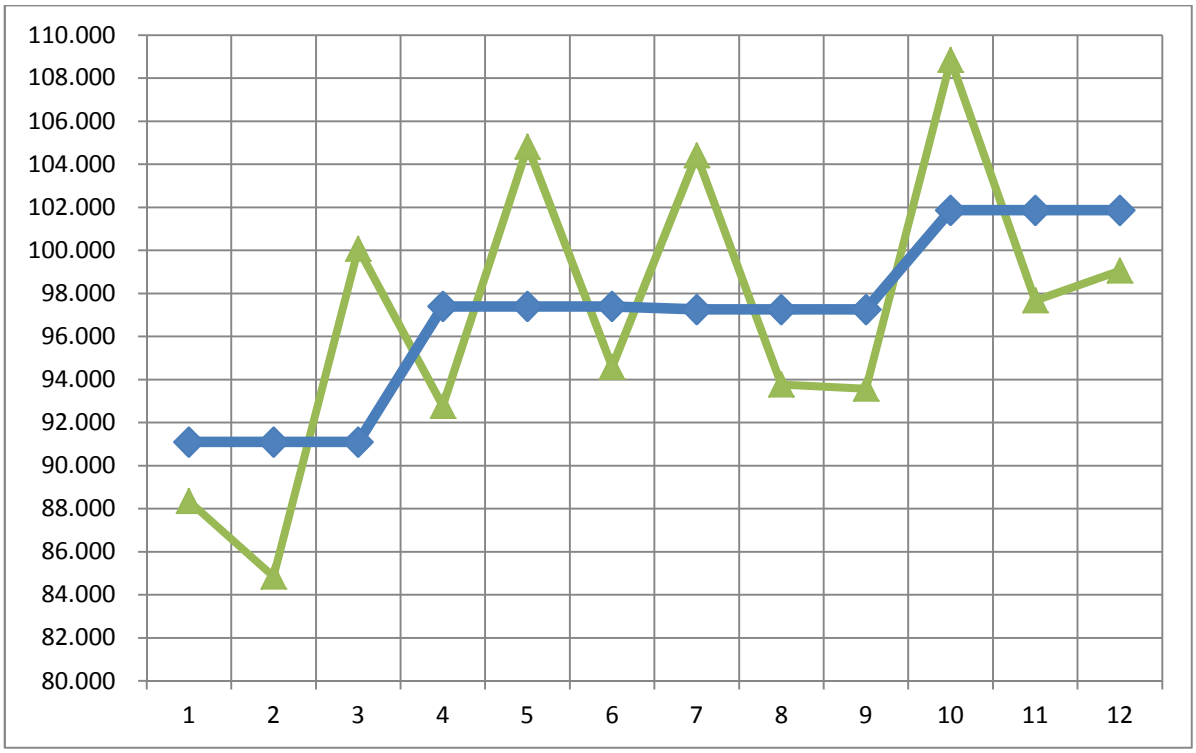

Parallelamente, con la partecipazione di tutte le Aziende clienti, è stato redatto un documento per la definizione dei ruoli, per l'esplicitazione delle responsabilità e per la regolamentazione dei rapporti tra il DSC ed i singoli Enti serviti nell' ambito del sistema logistico centralizzato.

Si rileva che, rispetto al 2012, il valore degli acquisti a Magazzino centralizzato è passato da € 87.070.017 a € 67.244.281, con un incremento di circa il 29,5%. Si riporta di seguito il valore distinto per classe merceologica.

	2013	2012
ACQUISTI DI PRODOTTI SANITARI	**83.142.670**	**63.159.627**
Prodotti farmaceutici	60.613.035	43.438.804
Prodotti dietetici	1.177.323	1.022.764
Mat. per la profilassi igienico-sanitaria		
Mat. diagnostici/prodotti chimici per assist.	1.332.901	1.146.765
Materiali diagnostici	357.457	648.602
Presidi chirurgici e mater. sanit. per ass.	18.069.343	15.566.889
Ossigeno		
Materiali protesici	71.209	99.247
Materiali per emodialisi per assistenza	1.490.150	1.201.183
Prodotti sanitari per uso veterinario	31.253	35.373
ACQUISTI DI PRODOTTI NON SANITARI	**3.927.347**	**4.084.654**
Prodotti alimentari	52.229	35.969
Mat. di guardaroba, di pulizia e di convivenza	2.073.776	2.321.034
Combustibili		
Carburanti e lubrificanti		
Cancelleria e stampati	832.183	733.274
Materiali di consumo per l'informatica	634.103	593.159
Materiale didattico, audiovisivo e fotografico	1.058	911
Acquisti di materiali e accessori per manutenzione		
Materiali ed accessori sanitari	236.478	271.986
Materiali ed accessori non sanitari	52.668	107.424
Altri prodotti	44.852	20.898

TOTALE ACQUISTI	**87.070.017**	**67.244.281**

L'aumento di attività evidenziato ha potuto essere supportato grazie a due elementi fondamentali, l'introduzione e implementazione di un nuovo sistema informatico di gestione dei riordini entrato a regime alla fine di quest'anno, nonché il potenziamento del presidio tecnico professionale per la gestione e l'approvazione dei riordini di materiale.

Nel 2013 il valore (non ivato) dei beni consegnati alle Aziende dal magazzino centrale è stato pari a € 106.100.5818, comprensivo dei farmaci relativi alla distribuzione per conto pari a € 13.183.703 (Magazzino DPC).

Sotclas Merc	Codice Mag	ASS3	ASS4	ASS5	ASS6	CRO	AOPN	AOUD	DSC	TOT
010	DPCPN	€ 1.001.957	€ 5.657.196	€ 1.793.380	€ 4.609.494				€ 121.677	€ 13.183.703
010	MAGPN	€ 1.559.172	€ 6.479.281	€ 1.719.399	€ 7.936.611	€ 8.155.794	€ 11.239.943	€ 22.345.842	€ 213.417	€ 59.649.459
011	MAGPN	€ 19.823	€ 521.085	€ 44.277	€ 389.222	€ 6.213	€ 79.623	€ 108.184	€ 13.812	€ 1.182.239
030	MAGPN	€ 66.086	€ 196.705	€ 22.049	€ 40.646	€ 212.543	€ 518.606	€ 460.877	€ 17.824	€ 1.535.335
031	MAGPN	€ 1.830	€ 88.875	€ 331	€ 1.315	€ 17.871	€ 232.316	€ 191.423	€ 8.134	€ 542.095
040	MAGPN	€ 1.588.058	€ 4.877.307	€ 803.875	€ 1.570.742	€ 1.935.707	€ 5.330.213	€ 7.531.829	€ 81.409	€ 23.719.139
050	MAGPN	€ 6.573	€ 12.414			€ 35.672	€ 6.105			€ 60.764
051	MAGPN	€ 93.553	€ 542.905	€ 6.954		€ 940	€ 702.068	€ 96	€ 23.790	€ 1.370.306
060	MAGPN	€ 3.071	€ 14.791		€ 10.937		€ 144		€ 359	€ 29.302
Materiali e Prodotti Sanitari		**€4.340.123**	**€18.390.558**	**€4.390.265**	**€14.558.966**	**€10.364.740**	**€18.109.018**	**€30.638.250**	**€480.422**	**€101.272.343**
010	MAGPN	€ 2.149			€ 1.858	€ 9.296	€ 34.599		-€ 480	€ 47.422
020	MAGPN	€ 165.692	€ 427.615	€ 137.168	€ 97.944	€ 212.087	€ 824.697	€ 867.492	€ 3.077	€ 2.735.773
050	MAGPN	€ 38.750	€ 156.643	€ 9.882	€ 63.822	€ 80.726	€ 284.976	€ 253.120	-€ 1.518	€ 886.403
060	MAGPN	€ 61.993	€ 75.117	€ 53.585	€ 65.312	€ 64.878	€ 254.473	€ 246.456	€ 1.288	€ 823.102
070	MAGPN				€ 252		€ 645			€ 897
090	MAGPN	€ 906	€ 4.750	€ 1.507	€ 17.673	€ 2.248	€ 8.293	€ 9.843	€ 242	€ 45.462
Materiali e Prodotti Non Sanitari		**€ 269.491**	**€ 664.124**	**€ 202.143**	**€ 246.862**	**€ 369.235**	**€1.407.683**	**€1.376.911**	**€2.610**	**€4.539.058**
110	MAGPN	€ 10.706	€ 3.559	€ 2.430	€ 145	€ 10.182	€ 185.246	€ 3.788	€ 935	€ 216.990
120	MAGPN	€ 768	€ 8.218	€ 42	€ 373	€ 7.643	€ 48.896	€ 4.983	€ 1.266	€ 72.189
Manutenzioni e Riparazioni		**€ 11.474**	**€ 11.777**	**€ 2.472**	**€518**	**€ 17.825**	**€ 234.142**	**€ 8.770**	**€2.200**	**€ 289.179**
		€4.621.089	**€19.066.459**	**€4.594.880**	**€14.806.346**	**€10.751.800**	**€19.750.842**	**€32.023.932**	**€485.233**	**€106.100.581**

Andamento del numero di ordini emesso mensilmente per l'approvvigionamento del materiale gestito a magazzino, confronto anno 2011, 2012 e 2013.

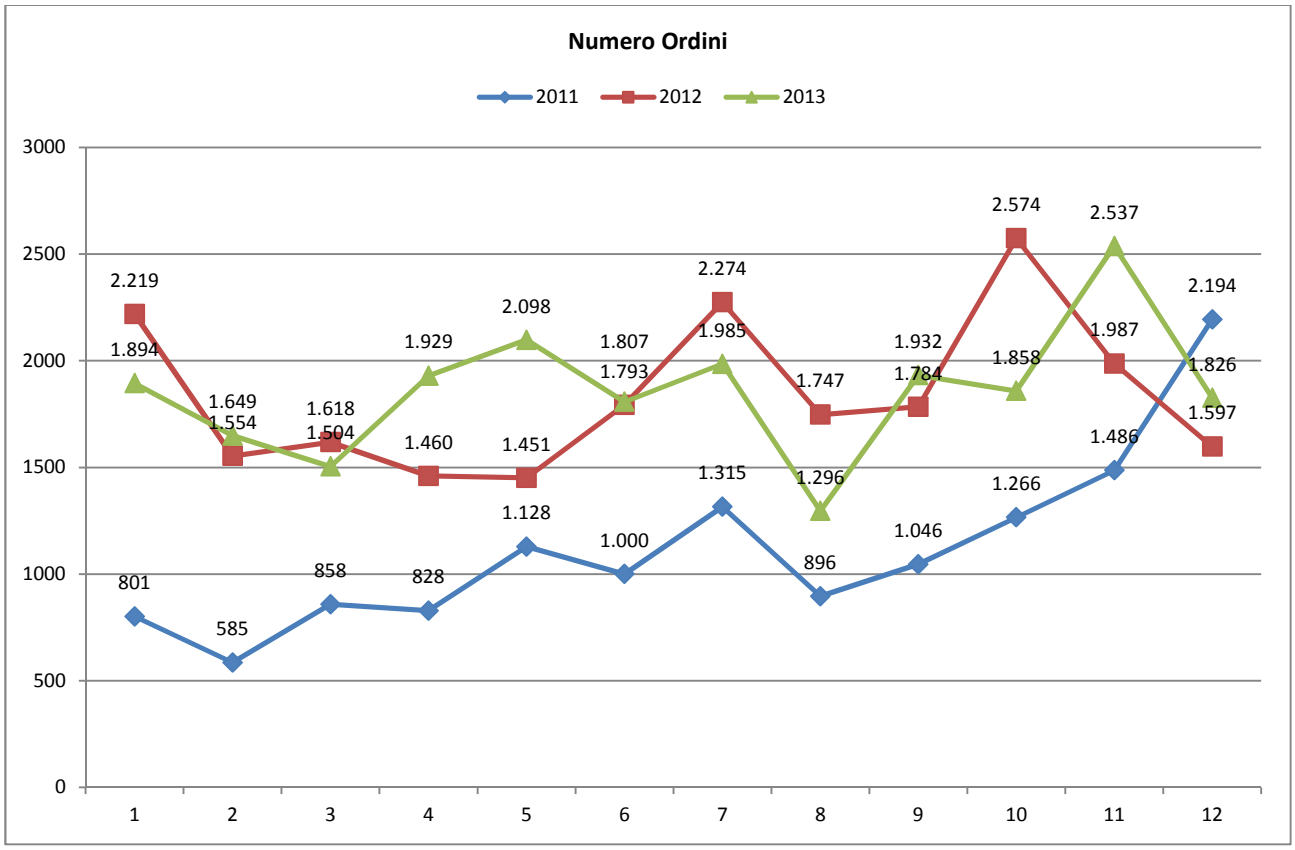

In riferimento alla tabella sopra riportata si evidenziano in particolare due aspetti. Il primo riguarda il sostanziale raggiungimento di un numero di ordini standard per la gestione delle Aziende clienti (2012 = 22.058; 2013 = 22.315); il secondo aspetto attiene all'andamento degli ordini, che si è normalizzato anche in funzione dei due picchi stagionali di luglio e novembre, legate alle chiusure delle Aziende fornitrici.

Si riporta di seguito il valore economico delle giacenze del materiale gestito a magazzino, che riflette sia gli incrementi dovuti all'aumento di referenze legate al consolidamento dell'entrata delle aziende dell'Area vasta udinese(+14,0% su base annua),che gli incrementi dovuti al valore medio della specifica referenza(da € 1.777 nel 2012 a € 2.316 nel 2013). In particolare questo ultimo effetto è determinato dall'esaurimento delle scorte residue dei beni nei magazzini delle Aziende già servite dal magazzino centralizzato e definitivo approvvigionamento presso il DSC. In particolare questo fenomeno ha riguardato i farmaci della classe "immunoterapici" e "agenti antinfettivi", che sono farmaci ad alto costo.

Parallelamente ci si è mossi lungo due direttrici, la prima, con la partecipazione di tutte le Aziende clienti, volta a redigere un documento per la definizione dei ruoli, per l'esplicitazione delle responsabilità e per la regolamentazione dei rapporti tra il DSC ed i singoli Enti serviti nell' ambito del sistema logistico centralizzato; l'altra, rivolta alla stesura del capitolato tecnico per l'espletamento della gara di gestione della logistica centralizzata andando ad approfondire e definire con il partner informatico Insiel tutti gli aspetti tecnici al fine di aprire la partecipazione al maggior numero di aziende sul mercato.

b3) Linea assicurativa

La linea di attività riguarda, soprattutto, la gestione a livello centrale della copertura per i rischi connessi alla responsabilità RCT/RCO delle Aziende del S.S.R., mediante un fondo regionale auto-gestito per i sinistri con danno di valore stimato inferiore a 500.000,00 euro e, per i cosiddetti grandi rischi, mediante la copertura assicurativa garantita da una polizza di durata triennale, aggiudicata con determina 1249/2013, decorrente dal 31.12.2013 al 31.12.2016 che prevede una franchigia di 500.000,00 euro per sinistro ed un premio annuo lordo di euro 5.171.175,00.

La successiva tabella illustra l'andamento della sinistrosità e l'attività svolta nel settore.

Numero sinistri segnalati – anno 2013

AZIENDA	*deninciati*	*chiusi*	*aperti*	*% sx chiusi*	*ammontare liquidato*	*ammontare riservato*
ASS 1	13	4	9	31	€ 134,00	€ 84.590,82
ASS 2	53	20	33	38	€ 10.429,19	€ 552.305,34
ASS 3	26	5	21	19	€ 113.180,00	€ 286.441,85
ASS 4	19	9	10	47	€ 1.232,45	€ 100.000,00
ASS 5	56	8	48	14	€ 7.100,00	€ 415.439,43
ASS 6	9	3	6	33	€ 2.574,68	€ 22.000,00
A.O.U.UD	112	41	71	37	€ 30.194,77	€ 826.226,27
AOPN	70	22	48	31	€ 53.565,55	€ 1.105.050,50
AOUTS	64	13	51	20	€ 14.619,35	€ 1.324.136,38
C.R.O.	4	2	2	50	€ 0,00	€ 20.000,00
BURLO	9	2	7	22	€ 5.000,00	€ 209.226,50
Totale complessivo	435	129	306	30	€ 238.029,99	€ 4.945.417,09*

Aggiornato a Marzo 2014

*il dato relativo alle somme riservate è ancora poco attendibile in quanto, per buona parte delle pratiche, non sono ancora stati raccolti elementi sufficienti per una valutazione affidabile dato il breve lasso di tempo trascorso dalla denuncia dei sinistri.

La tabella seguente evidenzia l'andamento della sinistrosità e dei costi nel periodo 2006 – 2012:

Stima dei costi di copertura della Responsabilità civile

anno	*2006*	*2007*	*2008*	*2009*	*2010*	*2011*	*2012*
sinistri denunciati	283	397	404	435	481	463	476
totale riservato + liquidato	€ 7.330.357,15	€ 8.482.559,19	€ 10.608.816,71	€ 8.094.475,14	€ 11.305.814,95	€ 9.616.267,47	€ 10.410.269,90
premio polizza assicurativa	€ 2.974.292,00	€ 4.199.000,00	€ 4.031.805,00	€ 3.621.045,00	€ 3.484.125,00	€ 4.990.000,50	€ 4.990.000,50
totale spesa assicurativa	€ 10.304.649,15	€ 12.681.559,19	€ 14.640.621,71	€ 11.715.520,14	€ 14.789.939,95	€ 14.606.267,97	€ 15.400.270,40
costo storico 2005	€ 16.500.000,00	€ 16.500.000,00	€ 16.500.000,00	€ 16.500.000,00	€ 16.500.000,00	€ 16.500.000,00	€ 16.500.000,00
risparmio potenziale	**€ 6.195.350,85**	**€ 3.818.440,81**	**€ 1.859.378,29**	**€ 4.784.479,87**	**€ 1.710.060,05**	**€ 1.893.732,03**	**€ 1.099.729,60**

Nell'anno 2013 il numero dei sinistri è diminuito del 8% circa riportandosi al livello del 2009, tale diminuzione, se sarà confermata nei prossimi anni, concorrerà al contenimento della spesa assicurativa. Sempre per quanto attiene ai costi, quelli stimati dell'attuale modello assicurativo (riportati nella tabella precedente) rimangono inferiori rispetto al costo assicurativo sostenuto nel 2005 dal S.S.R. , pari a 16.500.000,00 di euro, per assicurarsi "tradizionalmente" mediante l'acquisizione di singole polizze da parte di ciascun Ente.

L'attuale modello sta permettendo, altresì, di garantire la copertura assicurativa di tutti gli Enti del S.S.R. ovviando alla problematica, molto diffusa sul territorio nazionale, relativa all'impossibilità di assicurarsi per la responsabilità civile da parte delle Aziende / Ospedali del S.S.N..

A conferma delle considerazioni sopra esposte, un numero crescente di Regioni sta adottando, nel settore sanitario della responsabilità civile modalità analoghe di gestione (Veneto, Emilia Romagna, Liguria, Sicilia, Piemonte, Toscana, etc….).

Nel corso del 2013 si è proceduto, inoltre, alla definizione dei capitolati per le gare aventi ad oggetto altre tipologie di coperture assicurative: "rc auto, Kasko dipendenti, responsabilità patrimoniale, tutela legale, infortuni" che sono state successivamente aggiudicate.

Il personale adibito a tale linea di attività è pari tre unità; per quanto riguarda gli strumenti operativi è stato ulteriormente perfezionato il nuovo applicativo informatico, che consente una gestione più completa e sicura della banca dati dei sinistri e facilita la gestione delle pratiche.

Inoltre, si sta procedendo all'immissione in tale gestionale dei dati dei sinistri denunciati negli anni antecedenti rispetto alla sua realizzazione, ovvero dal 2006 al 2011.

b4) Linea Call Center

Il primo semestre 2013 è stato caratterizzato dal consolidamento dei risultati raggiunti nel corso degli anni 2011 e 2012, in particolare sono state adeguate le modalità operative di prenotazione alle esigenze delle Aziende con l'aggiornamento continuo delle informazioni a disposizione degli operatori.
Dal punto di vista qualitativo l'attività è stata caratterizzata dalla difficoltà di mappare l'offerta secondo criteri omogenei a tutta la regione; le difficoltà hanno origine sia dalla diversa tipologia di indirizzamenti utilizzati dalle Aziende sia dalle diverse modalità di associare gli indirizzamenti alle prestazioni per prestazioni analoghe. Sono state predisposte inoltre, le azioni propedeutiche alla migrazione delle agende di prenotazione per il pap test della ASS 6 Friuli Occidentale dall'ambiente SIASI al Cupweb con la conseguente attivazione del call center anche per questa tipologia di attività.

Il secondo semestre del 2013 è stato caratterizzato dall'acquisizione dell'attività di prenotazione del pap test come esame di primo livello negli screening oncologici per laASS 6 Friuli Occidentale.
Dal punto di vista del mandato, ricevuto dalla Direzione centrale salute, sono state condotte le attività di adeguamento dell'applicativo di configurazione secondo i parametri concordati con la ASS 6; si è provveduto ad incontrare le ostetriche del territorio che materialmente erogano la prestazione; si è provveduto, di concerto con Insiel, a configurare le agende di prenotazione prima in ambiente di test e successivamente in ambiente di produzione secondo il cronoprogramma stabilito.

Da dicembre le configurazioni sono state ufficializzate e si è provveduto ad implementare l'infrastruttura di telefonia secondo le nuove modalità previste per l'approvazione del progetto donna 800 000 400.

Per quanto riguarda i rapporti con l'esternalizzatore, oltre i contatti quotidiani per la definizione di nuove linee di prenotazione e per i chiarimenti richiesti sugli aspetti di competenza, nel corso dell'anno 2013 sono state rilevate e verbalizzate 62 difformità di servizio; erogate 59 sanzioni contrattualmente previste; organizzati incontri di formazione per il personale neo assunto della ditta aggiudicataria e per l'implementazione degli appuntamenti per lo screening per la prevenzione del cancro della cervice uterina; effettuate le ispezioni di conformità; gestiti 2.945 quesiti posti dalla ditta aggiudicataria.

Numero di prenotazioni effettuate da gennaio a dicembre 2013 e suddivise per Azienda.

DATA	ASS1	ASS2	ASS3	ASS4	ASS5	ASS6	BURLO	AORTS	AOSMA	AOUUD	CRO	Tot
Gennaio	6.284	2.355	3.687	9.279	4.927	3.804	2.575	4.486	10.423	10.500	683	60.983
Febbraio	5.252	2.071	3.311	7.734	4.294	3.389	2.237	3.570	8.431	9.025	415	51.633
Marzo	5.641	2.148	3.401	8.434	4.665	3.053	2.230	3.839	9.020	9.762	396	54.578
Aprile	5.181	2.060	3.219	7.947	4.140	2.816	2.117	3.446	8.576	9.584	361	51.176
Maggio	5.504	2.213	3.477	8.092	4.409	3.088	2.391	3.660	8.919	10.275	405	54.213
Giugno	4.461	1.901	2.966	6.967	3.836	2.902	1.917	3.249	7.425	8.545	247	45.249
Luglio	4.500	2.159	3.521	7.697	4.094	3.877	2.058	3.367	7.841	9.046	116	48.455
Agosto	3.727	1.951	2.919	6.558	3.702	3.066	1.667	2.990	6.797	7.730	73	41.660
Settembre	5.149	2.331	3.524	8.092	4.500	4.234	2.255	3.617	8.751	9.619	138	54.052
Ottobre	5.777	2.533	3.711	8.546	4.765	4.389	2.349	4.177	9.381	10.236	195	58.371
Novembre	5.035	2.247	3.307	7.510	4.569	3.775	2.033	3.521	8.111	9.277	755	51.668
Dicembre	3.782	1.741	2.807	5.793	3.511	2.939	1.781	2.923	6.394	7.217	356	39.633
TOTALE	**60.293**	**25.710**	**39.850**	**92.649**	**51.412**	**41.332**	**25.610**	**42.845**	**100.069**	**110.816**	**4.140**	**611.671**

I costi del servizio, come meglio riportato nella tabella sottostante, si riferiscono esclusivamente alle attività fatturate e liquidate all'esternalizzatore; non sono compresi i costi generali in carico all'amministrazione pubblica (traffico telefonico inbound, noleggio infrastruttura di telefonia, canone reti di connessione, manutenzione del software, costi sms di promemoria,ecc.).

2013	PRENOTAZIONI	TARIFFA UNITARIA (iva inclusa)	A PRESTAZIONI SANITARIE (iva inclusa)	B *CANONE MENSILE (iva inclusa)	TOTALE A+B (iva inclusa)
gennaio	60.982	€ 4,32	€ 263.423,95	* € 41.512,20	€ 304.936,15
febbraio	51.633	€ 4,32	€ 223.039,07	* € 41.512,20	€ 264.551,27
marzo	54.578	€ 4,32	€ 235.760,59	* € 41.512,20	€ 277.272,79
aprile	51.176	€ 4,32	€ 221.064,97	* € 41.512,20	€ 262.577,17
maggio	54.213	€ 4,32	€ 234.183,90	* € 41.512,20	€ 275.696,10
giugno	45.249	€ 4,32	€ 195.462,11	* € 41.512,20	€ 236.974,31

luglio	**48.455**	**€ 4,32**	**€ 209.311,06**	*** € 41.512,20**	**€ 250.823,27**
agosto	**41.660**	**€ 4,32**	**€ 179.958,70**	*** € 41.512,20**	**€ 221.470,91**
settembre	**54.052**	**€ 4,32**	**€ 235.418,08**	*** € 41.855,28**	**€ 277.273,36**
ottobre	**58.371**	**€ 4,32**	**€ 254.229,05**	*** € 41.855,28**	**€ 296.084,33**
novembre	**51.668**	**€ 4,32**	**€ 225.034,81**	*** € 41.855,28**	**€ 266.890,08**
dicembre	**39.633**	**€ 4,32**	**€ 172.617,57**	*** € 41.855,28**	**€ 214.472,84**
Totale	**611.670**		**€2.649.503,85**	*** € 499.518,74**	***€ 3.149.022,59***

* =l'onere delle informazioni sociali è finanziato dall'Area servizi Sociali e integrazione socio-sanitaria della Direzione centrale salute, integrazione sociosanitaria e politiche sociali.

Per quanto riguarda i rapporti con le Aziende sanitarie della Regione, oltre i contatti quotidiani per la definizione di nuove linee di prenotazione e per i chiarimenti richiesti sugli aspetti di competenza, nel corso del 2013 sono stati implementati i 2.945 quesiti posti dalla ditta aggiudicataria sono stati smistatati ed aggregati per tipologia e per Azienda di competenza; gestiti1.267 quesiti posti alle Aziende sanitarie della Regione; certificate tutte le attività svolte ai fini della migliore integrazione possibile tra offerta sanitaria e richiesta dell'utenza; approfondite e chiarite 238 segnalazioni URP (entro 24 ore dalla segnalazione nel 95% dei casi) mediante risposta scritta all'Azienda ed in alcuni casi anche direttamente ai cittadini.

b5) Logistica degli screening oncologici

La linea è stata avviata nel 2011 per adempiere agli aspetti logistici a supporto delle competenze e della titolarità regionale sulla effettuazione degli screening oncologici relativi alla cervice uterina, mammella e colon-retto. L'attività che è stata svolta in corso d'anno ha riguardato in generale il rapporto con le segreterie degli screening aziendali, il governo delle attività con i fornitori e distributori, la gestione delle attività operative.

Per l'approvvigionamento e gestione dei beni di consumo necessari al programma di **screening colon retto** è stato svolto quanto di seguito:

a) ordinativi di fornitura dei kit per l'esecuzione dell'esame del sangue occulto e degli altri beni di consumo necessari (sacchetti, contenitori, ecc.)
b) verifica delle giacenze di magazzino con la società depositaria dei beni
c) verifica e controllo quali-quantitativo dei beni consegnati
d) pagamento delle fatture
e) contabilizzazione dei costi
f) rapporti con FEDERFARMA e UNICO
g) verifica scadenze contratti

Per quanto riguarda lo **screening mammografico** si è provveduto a:

a) Definire la popolazione obiettivo
b) Definire il numero di donne da invitare per ciascun sito di unità mobile
c) Definire il numero di giornate di stazionamento dell'unità mobile per ciascun sito e per ciascun periodo
d) Predisporre la bozza del calendario completo per l'anno 2013; raccogliere eventuali osservazioni e proposte di modifica da parte dei responsabili aziendali e della società che gestisce il servizio esternalizzato e trasmettere il calendario definitivo ai responsabili aziendali, alla società esecutrice, ad Insiel per la predisposizione degli inviti, al Call center destinatario del numero di contact center
e) Aggiornare periodicamente il calendario per la verifica della congruenza tra le giornate messe a disposizione ed il numero dei casi pendenti (donne che dovrebbero essere chiamate entro una certa data)
f) Attività di gestione delle agende sull'applicativo CUPWEB regionale per tutta la regione FVG.
g) Apertura e configurazione delle agende per tutte le unità mobili dello screening mammografico e apporto delle modifiche necessarie, quotidiane e settimanali, in termini di giornate di apertura per sito di stazionamento, numero di appuntamenti e visibilità degli stessi da parte dei soggetti prenotatori
h) Verifica e correzione delle posizioni anagrafiche discordanti tra SIASI e G2
i) Gestione delle abilitazioni dei soggetti prenotatori e dei medici refertatori
j) Incontri di coordinamento con i medici radiologi refertatori 1° livello per valutare l'andamento dell'attività dello screening mammografico digitale
k) Sopralluoghi tecnici per le verifiche di conformità
l) predisposizione del questionario di gradimento per valutare la qualità percepita dalle utenti sul programma di screening mammografico

I costi del servizio, come meglio riportato nella tabella sottostante, si riferiscono esclusivamente alle attività fatturate e liquidate all'esternalizzatore nell'ambito della gara ID10SER400 per il servizio di screening mammografico tramite unità mobili; non sono compresi i costi generali in carico all'amministrazione pubblica (traffico telefonico inbound, noleggio infrastruttura di telefonia, canone reti di connessione, manutenzione del software, costi sms di promemoria, ecc.)

	MAMMOGRAFIE ESEGUITE	PREZZO UNITARIO	IMPORTO	IVA	IMPOSTA IVA	**TOTALE FATTURA**
Gennaio	4.711	€ 30,30	€ 142.743,30	21%	€ 29.976,09	**€ 172.719,39**
Febbraio	5.658	€ 30,30	€ 171.437,40	21%	€ 36.001,85	**€ 207.439,25**
Marzo	6.048	€ 30,30	€ 183.254,40	21%	€ 38.483,42	**€ 221.737,82**
Aprile	6.109	€ 30,30	€ 185.102,70	21%	€ 38.871,57	**€ 223.974,27**
Maggio	6.510	€ 30,30	€ 197.253,00	21%	€ 41.423,13	**€ 238.676,13**
Giugno	4.964	€ 30,30	€ 150.409,20	21%	€ 31.585,93	**€ 181.995,13**
Luglio	44	€ 30,30	€ 1.333,20	21%	€ 279,97	**€ 1.613,17**
Settembre	6.988	€ 30,30	€ 211.736,40	21%	€ 44.464,64	**€ 256.201,04**
Ottobre	8.108	€ 30,30	€ 245.672,40	22%	€ 54.047,93	**€ 299.720,33**
Novembre	6020	€ 30,30	€ 182.406,00	22%	€ 40.129,32	**€ 222.535,32**
Dicembre	524	€ 30,30	€ 15.877,20	22%	€ 3.492,98	**€ 19.370,18**
Totale	**55.684**	**€ 30,30**	**€ 1.687.225,20**	**21%**	**€ 354.317,29**	**€ 2.041.542,49**

Per quanto riguarda la **gestione del centro di lettura dello screening mammografico di Udine** si è provveduto a:

a) Definizione dei **turni di lettura dei medici radiologi** refertatori (7 medici provenienti dalle 4 Aziende della Provincia di Udine)
b) Estrazione degli **elenchi dei precedenti analogici** per seduta di lettura
c) **Gestione delle assegnazioni dei 58.550 casi** ai medici radiologi refertatori
d) Invio degli **elenchi dei precedenti analogici** ai TSRM per l'estrazione dagli archivi
e) gestione delle abilitazioni dei TSRM e dei medici refertatori all'applicativo dell'esternalizzatore Mammo Report

Per quanto riguarda il **Pap Test** si è provveduto a:

a) Mappatura dell'organizzazione degli appuntamenti per l'esecuzione del pap test in Regione
b) Studio di fattibilità per la centralizzazione della configurazione delle agende di primo livello
c) Rilevazione dei carichi di lavoro per la gestione della variazione degli appuntamenti del primo livello discreening per la regione FVG
d) Pianificazione della migrazione delle agende di primo livello dall'applicativo SIASI all'applicativo CUPWEB

e) Definizione della fase 1: gestione e configurazione delle Agende di primo livello per la ASS6 quale Azienda pilota e conseguente passaggio al call center della variazione degli appuntamenti.
f) Incontri con le unità erogatrici
g) predisposizione ambiente di COLLAUDO
h) integrazione SIASI-CUP / migrazione agende su Sistema Centrale --> test congiunto in ambiente di collaudo
i) Inserimento agende pap-test
j) formazione operatori CALL-CENTER PAP-TEST con la collaborazione della segreteria ass6

Per l'effettuazione delle attività della linea il DSC si è avvalso, oltre che del dirigente incaricato della responsabilità, di tre dipendenti della linea di call center che attraverso l'istituzione della **segreteria regionale di logistica degli screening oncologici** hanno provveduto a:

a) Gestire e monitorare la casella di posta logistica.screening@dsc.fvg.it e del numero telefonico di riferimento.
b) Preparare e verbalizzare gli incontri con le segreterie Aziendali degli Screening
c) Effettuare i sopralluoghi di cui alla gara **ID10SER400**
d) Dettagliare i flussi informativi per la gestione del centro di lettura.
e) Preparazione e verbalizzazione di n° 8 incontri con le segreterie Aziendali degli screening;
f) Effettuare incontri con gli operatori del settore (medici radiologi, refertatori,…) ai fini di un coordinamento fattivo delle varie parti del processo;
g) Effettuare Incontri istituzionali con Regione – segreterie Aziendali screening oncologici per riorganizzare il programma di screening; i responsabili Aziendali dello screening mammografico e colon-retto per programmare l'attività 2014; i responsabili delle unità senologiche per programmare l'attività 2014;
h) Gestione e monitoraggio della casella di posta logistica.screening@dsc.fvg.it ;
i) Invio ai medici refertatori dello screening mammografico, copia della comunicazione attestante l'attività di refertazione svolta a favore dello Screening mammografico regionale (certificazione numero radiografie) per la monetizzazione dell'attività;
j) Invio breve resoconto della percentuale di adesione allo screening mammografico dell'anno 2012 aggregato per ASL e stratificato per comune di residenza;
k) Organizzazione di n° 3 eventi formativi ECM destinati ai medici radiologi refertatori dello screening mammografico;
l) Integrazione nella descrizione negli inviti per la sede di esecuzione della mammografia di Trieste con la descrizione aggiornata: Parco San Giovanni (EX OPP), "Spazio Rosa", via Bottacin, 4 Trieste;
m) Supporto alla segreteria ASS 4 nella giornata di venerdì 1 febbraio 2013: un operatore della logistica screening è stato presente nei locali della ASS 4 per fornire supporto alla segreteria degli screening della ASS 4 nel contattare le donne destinatarie degli approfondimenti di secondo livello dello screening mammografico;
n) Sopralluoghi per la verifica dei siti in cui stazioneranno le unità mobili presso ASS 3, ASS 6, ASS 2;
o) Incontro per programmazione migrazione agende di prenotazione pap test per calendarizzare le varie fasi; in particolare per sondare la fattibilità di spezzare lo start-up in due fasi distinte fase 1 e fase 2 (fase 1 le agende e la popolazione bersaglio afferente alla ASS 6 e fase 2 le agende e la popolazione bersaglio delle altre ASS della regione);

p) Incontro gruppo ristretto screening colon retto martedì 9 aprile 2013 a seguito dell'incontro del 5 marzo 2013: per definire alcuni aspetti che richiedono modifiche a livello informatico (siasi e cartella endoscopica);
q) Segnalazione urgente radiological service inidoneità sito TURRIACO: situazione di grave criticità della sistemazione logistica della sede assegnata a Turriaco,
r) Monitoraggio tempo di attesa al secondo livello, richiesta dati all'Aziende

b6) Tecnologie e dispositivi medici

Le attività su questa linea, in parte caratterizzate da un consistente legame con le funzioni e le titolarità della Direzione Centrale della Salute, riguardano vari settori progettuali o di lavoro. Di seguito si rappresenta l'avanzamento nel 2013 per ciascuno di essi:

2.6 a) predisposizione di capitolati di gara per la fornitura di beni e servizi tecnologici per le gare unificate del DSC;

Il programma degli acquisti unificati di apparecchiature biomediche per l'anno 2013 è stato formulato sulla base:

- delle evidenze derivanti dagli elenchi di dettaglio forniti dalle Aziende del S.S.R. relativi agli acquisti previsti nel Piano investimenti 2013 e, per la parte ancora da acquistare, nei Piani di investimento 2012, 2011, 2010 e 2009;
- dell'approssimarsi della scadenza delle convenzioni attive o dall'esaurimento delle relative quantità disponibili;
- da altre segnalazioni di opportunità di attivazione di gare unificate.

È stato anche messo a punto un nuovo schema per la redazione dei capitolati tecnici, da utilizzare all'interno del DSC e da parte delle Aziende per la trasmissione dei capitolati al DSC (trasmesso alle Ingegnerie cliniche aziendali il 15 aprile 2013).
Al 31/12/2013 l'attività di coordinamento ha portato al completamento didocumenti tecnici di gara unificata per le seguenti tecnologie: ecotomografi radiologici top di gamma, fornitura in service di metadone cloroidrato e relativi sistemi di erogazione, lampade scialitiche, apparecchiature per anestesia, TAC, centrifughe, materiali e apparecchiature infusionali in service, monitor-defibrillatori, frigoriferi biologici e congelatori, autoclavi, termodisinfettori.

Nella seconda metà del 2013 è stata inoltre fornito supporto all'ASS1 (capofila del progetto UE SmartCare), d'intesa con la Direzione Centrale Salute, per la redazione della documentazione tecnica di gara per l'acquisizione dei servizi di supporto per le attività previste dal progetto UE stesso. La gara è stata indetta alla fine di dicembre.

Nel settore dei servizi tecnologici a primavera è stata dapprima indetta la gara unificata di acquisizione dei servizi manutentivi delle tecnologie biomedicali in regime di esternalizzazione; il relativo percorso di valutazione si è concluso entro dicembre 2013, mentre la determina di aggiudicazione provvisoria è stata adottata a metà gennaio 2014.

2.6 b) la conduzione del progetto regionale del sistema PACS;

Nel corso del 2013 si sono completate le operazioni di collaudo del sistema PACS presso l'emodinamica dell'AOUUD e presso i servizi di ecocardiografia delle Aziende AOPN, CRO, ASS4 (solo parzialmente) e ASS2.

La funzionalità di archiviazione centrale è tuttora basata su impianto tecnologico non definitivo a causa della mancata conclusione della procedura di gara indetta da INSIEL per la fornitura delle soluzioni tecnologiche previste a regime.

Nel corso dell'anno si sono inoltre attivati i flussi di conservazione sostitutiva a norma presso le Aziende ASS5, ASS2 e CRO.

2.6 c) la gestione tecnologica del Sistema regionale dell'emergenza sanitaria (118), del Piano Sangue regionale etc;

In merito all'"emergenza sanitaria (118)", l'attività è in linea con gli obiettivi previsti e il supporto è stato fornito nei tempi e modalità richiesti.

Oltre alle attività rivolte al coordinamento della gestione degli aspetti tecnologici dei sistemi radiomobile, telefonico ed informatico attualmente in esercizio (manutenzione, contratto di ospitalità siti Raiway, concessione delle frequenze, rapporti con Insiel e relazione con il Piano S.I.S.S.R.), sono proseguite le attività connesse al progetto di rinnovo dei sistemi in questione. In particolare il DSC ha fornito supporto ad Insiel nelle fasi di accettazione del progetto preliminare e di verifica delle condizioni tecniche organizzative per l'avvio delle fasi realizzative, nonché nella valutazione dei software gestionali disponibili e nell'individuazione delle caratteristiche di sviluppo del nuovo sistema informatico. Ha inoltre mantenuto il coordinamento con gli altri soggetti coinvolti (DCSISPS, SIEG, Protezione civile regionale).

Per quanto riguarda, invece, il Piano regionale sangue, non è stata svolta alcuna attività, in quanto nel corso del 2013 non è stato richiesto alcun supporto dal Gruppo di lavoro regionale che presiede gli aspetti informatici del Piano.

2.6 d) conduzione operativa delle attività che competono alla DCSISPS a seguito delle convenzioni di cui è titolare la Direzione stessa con il Ministero della Salute e ISS sui Dispostivi medici;

● **Convenzioni con Ministero della Salute su Banca dati e classificazione dei dispositivi medici**: si sono concluse secondo i piani operativi le attività previste dalle convenzioni 2012/2013 entro la scadenza del 28/05/2013 e sono state avviate le attività delle convenzioni 2013/2014. Sono state prodotte nei termini previsti le relazioni finali e i consuntivi di spesa relativamente alle convenzioni concluse in data 28/05/2013; inoltre sono state prodotte le relazioni intermedie relative alle convenzioni in corso.

● **Convenzioni con l'Istituto Superiore di Sanità "Progetto Registro Italiano Impianti di Artroprotesi (RIAP)"**:

Sono proseguite le attività nelle modalità e nei tempi previsti per quanto riguarda la convenzione per le protesi di ginocchio, prorogandone la scadenza al 31.03.2013, su richiesta e per esigenze dell'Istituto, inizialmente prevista per il 31.12.2012. Per tale attività è stata prodotta la relazione scientifica finale e il relativo consuntivo di spesa.

2.6 e) Convenzione con la Regione Sicilia per il Progetto "Ciclo di vita delle apparecchiature sanitarie: modelli, funzioni e priorità in un sistema informativo gestionale".

● **Convenzione con la Regione Sicilia**:

Nel mese di gennaio 2013 è stata redatta la relazione scientifica finale della convenzione 2011-2012 (entro 30 gg dalla conclusione del progetto, come previsto del progetto), e sono stati predisposti i documenti per la nuova convenzione 2013-2014, che è stata sottoscritta il 13 aprile 2013, incluso il nuovo Piano operativo, le cui attività sono state pianificate ed avviate (revisione del progetto di massima, analisi dei dati raccolti nella precedente rilevazione effettuata su cinque Aziende sanitarie campione della Regione Sicilia, proposta una semplificazione del set informativo da rilevare).

2.6 f) il supporto alla DCSISPS per ogni esigenza di carattere programmatorio nel settore delle Tecnologie e degli investimenti tecnologici.

Il supporto è stato fornito secondo le modalità e i tempi previsti dalla DCSPS in particolare su:

- programma degli "investimenti" del Piano preventivo consolidato 2013, del Consuntivo 2012 e nelle fasi di predisposizione delle Linee di Gestione 2014 e di valutazione dei piani aziendali degli investimenti 2014 a fini della negoziazione Aziendale per il Piano investimenti 2014, nonché e su richieste aziendali o della DCSISPSF su particolari tecnologie o tematiche;
- partecipazione al Gruppo di lavoro regionale sugli ausili, supportando lo stesso sugli aspetti tecnologici e normativi di questi dispositivi medici. Il supporto ha comportato la partecipazione alle riunioni del gruppo e, quando richiesto, agli incontri con soggetti esterni ed Insiel, ed il contributo alla stesura di vari documenti, tra cui la DGR 2190/2012, conclusiva di una fase di attività del gruppo.
- partecipazione al Gruppo di lavoro regionale del "Programma regionale per la diffusione e l'utilizzo dei defibrillatori semiautomatici esterni" supportando lo stesso sugli aspetti tecnologici e normativi di questi dispositivi, nonché sugli aspetti informatici in coordinamento con il Piano SISSR. Il supporto ha comportato la partecipazione alle riunioni del gruppo e, quando richiesto, agli incontri con soggetti esterni ed Insiel, ed il contributo alla stesura di vari documenti.

b7) Gestione amministrativa delle attività sovraziendali

Il DSC ha garantito la gestione giuridico-amministrativa, l'attuazione operativa e la rendicontazione finanziaria relativa alle attività sovraziendali previste dalla programmazione del SSR per l'anno 2013 o delegate di volta in volta dalla Regione, nonché l'istruzione dei procedimenti di gara per i servizi e le forniture a valenza regionale.

In particolare le attività sovraziendali di maggiore rilevanza hanno riguardato:

- Piano sangue (gestione dei pagamenti alla ditta incaricata della lavorazione del plasma e incontri interregionali);
- Screening mammografico (gestione del contratto con il fornitore della radiologia mobile);
- Elisoccorso;
- Progetto CCM;
- Concessione per radiofrequenze 118
- Contrasto effetti dannosi del calore.

c) Le dinamiche del personale

Il target di riferimento per le Aziende sanitarie regionali previsto dalle indicazioni regionali 2013 è di mantenere la dotazione organica presente al 31.12.2010. Tale indicazione, che fa riferimento solo all'attività istituzionale e non a quella finanziata a progetto, è stata ampiamente soddisfatta, in quanto la dotazione organica 2013 (48 unità) è al di sotto di quella del 2010 (54 unità).

PERSONALE IN SERVIZO: TABELLA DI SINTESI

	NUMERO DI DIPENDENTI			
VOCI	SITUAZIONE AL 31.12.2012*	SITUAZIONE AL 31.12.2013*	VARIAZIONE	NUMERO MEDIO DI DIPENDENTI 2013
Dirigenti medici			0	0,00
Dirigenti non medici	3	3	0	3,00
Area del comparto	0	0	0	0,00
Totale ruolo sanitario	**3**	**3**	**0**	**3,00**
Dirigenti	2	2	0	2,00
Area del comparto	0	0	0	0,00
Totale ruolo professionale	**2**	**2**	**0**	**2,00**
Dirigenti	0	0	0	0,00
Area del comparto	3	2	-1	2,00
Totale ruolo tecnico	**3**	**2**	**-1**	**2,00**
Dirigenti	3	3	0	3,00
Area del comparto	39	38	-1	38,58
Totale ruolo amministrativo	**42**	**41**	**-1**	**41,58**
TOTALE PERSONALE DEI 4 RUOLI	**50**	**48**	**-2**	**48,58**
Totale personale servizi in delega				
Totale personale interinale	4	7	3	5,92
Personale assunto per realizzazione progetti finanziati da fondi ministeriali/regionali	8	10	2	8,33
TOTALE PERSONALE DIPENDENTE	**62**	**65**	**3**	**62,83**
Personale universitario	**0**	**0**	**0**	**0,00**
Personale esterno con contratto di diritto privato	**0**	**0**	**0**	**0**
TOTALE GENERALE	**62**	**65**	**3**	**62,83**

Il DSC ha sopperito all'incremento di attività e alla riduzione del personale avvenuta nel 2012 con l'utilizzo del lavoro somministrato (+3 unità).
Altre dinamiche del personale si sono verificate in corso d'anno, ma senza impatto sulla dotazione finale, come si evince dalla tabella sottostante:

Assunzioni

Contratto	Cat.	Profilo	Unità
Comparto	C	Assistente Amministrativo	1
	D	CollaboratoreTecnico -Professionale (progetti finanziati da fondi ministeriali/regionali)	2
	DS	Collaboratore Amministrativo-Professionale Esperto	1
Totale complessivo			4

Cessazioni

Contratto	Cat.	Profilo	Unità
Comparto	C	Assistente Amministrativo	1
	D	Collaboratore Amministrativo-Professionale	2
	DS	Collaboratore Amministrativo-Professionale Esperto	1
Totale complessivo			4

Nell'ambito dell'attività di Magazzino centralizzato ed in particolare per la responsabilità della gestione del farmaco si è conclusa a fine aprile la convenzione con l'ASS n. 6 per il supporto a tale gestione da parte della SOC di farmacia dell'Azienda pordenonese, mentre è stata attivata una nuova collaborazione con un dirigente farmacista dell'Azienda ospedaliero universitaria di Udine. Nel contempo sono stati rinnovati i contratti a tempo determinato a due dirigenti farmaciste.

d) Livello di attuazione degli obiettivi

Si riporta di seguito il livello di raggiungimento degli obiettivi assegnati.

Linea n. 1.2.2.2Programmi di screening

Obiettivo aziendale DSC:	Risultato atteso:
Migliorare il coordinamento e la definizione delle attività di prevenzione e diagnosi precoce dei tumori attraverso i programmi regionali di screening	1. Centralizzazione delle agende di prenotazione dello screening per la prevenzione e la diagnosi precoce dei tumori del collo dell'utero con presenza delle relative prenotazioni del I° livello 2. Mappare l'offerta regionale di agende elettroniche a disposizione delle unità di screening per gli approfondimenti di secondo livello in particolare per quanto concerne l'ecografia della mammella, l'isteroscopia e la colonscopia con indicazione dei relativi intervalli temporali tra positività al primo livello ed esecuzione dell'approfondimento 3. Effettuazione delle attività concordate con la DCSISPS in merito ai 3 programmi di screening oncologici 4. Produzione di un report semestrale sull'andamento delle attività.

Risultato al 31.12:

1. In data 12 agosto 2013 è stato programmata l'attività di concerto con il servizio epidemiologico della ASS 6 e della direzione centrale Salute; in data 27 settembre è stato eseguito l'incontro operativo con le ostetriche della Ass 6 che erogano la prestazione descritta.
   In data 27-28-29 novembre sono stati organizzati gli incontri formativi per gli operatori di front office telefonico: (verbali di tutti gli incontri a disposizione).Durante il mese di ottobre 2013 si sono concluse le operazioni di mappatura dell'offerta, si sono approntate le agende in ambiente di test con i parametri concordati di concerto con la ASS 6, la direzione centrale e con il supporto di Insiel S.p.A. e dal 1 dicembre le agende sono state pubblicate su ambiente di produzione che hanno generato l'invio degli inviti alle donne destinatarie dell'intervento di sanità pubblica a far data dal 1 gennaio 2014.
2. L'attività è in linea secondo quanto previsto dalla delibera di giunta n. 1814 dd. 04/10/2013. Periodicamente viene monitorata e mappata l'offerta regionale delle agende elettroniche relativamente agli screening oncologici della mammella, cervice uterina e colon.
3. Vengono garantite con continuità le attività di gestione e rendicontazione per quanto riguarda l'approvvigionamento di materiale e forniture ai 3 screening regionali.
4. Sono stati prodotti i report semestrali.

Linea n. 1.2.4.9 Inserimento nel mondo del lavoro delle persone svantaggiate

Obiettivo aziendale DSC:	Risultato atteso:
Garantire che per gli affidamenti dove si è valutato possibile, vengano utilizzati gli strumenti legislativi che favoriscono la realizzazione di opportunità di inserimento lavorativo di persone svantaggiate.	In tutti gli affidamenti "sopra soglia comunitaria" dove vi sia la possibilità di favorire la creazione di opportunità lavorative per i soggetti svantaggiati, vengono utilizzate le "clausole sociali" prevedendo, in relazione al tipo di servizio, in alternativa le seguenti modalità: - la possibilità di accesso alla gara solo per le ditte che si impegnino a realizzare il 30% di inserimenti lavorativi sul totale della forza lavoro complessivamente impiegata nel servizio; - un punteggio per la valutazione dei progetti di inserimento lavorativo non inferiore al 10% del punteggio complessivo di offerta previsto.
Risultato al 31.12: E' definito strutturalmente che nei capitolati di gara sia prevista la clausola di inserimento del personale svantaggiato, in accordo con le Aziende sanitarie destinatarie del servizio, al fine di favorire tale inserimento ove possibile.	

Linea 1.3.3.1 APPROVVIGIONAMENTI: Programmazione fabbisogni

Obiettivo aziendale DSC:	Risultato atteso DSC:
Attivare tra Centrale di committenza e Aziende un sistema di programmazione condiviso per gli appalti che consenta di garantire la disponibilità dei contratti coerenti con i fabbisogni e i vincoli normativi e di bilancio.	Entro la chiusura dell'anno precedente (2012) il DSC trasmettere a tutte le Aziende sanitarie il programma annuale delle gare 2013, basandosi sul trascinamento delle forniture in scadenza. Contestualmente trasmette a ciascuna Azienda l'elenco dei contratti, stipulati su sua richiesta, che scadono nel 2013.
Risultato al 31.12: E' stato inviato alle Aziende del S.S.R. il programma annuale delle gare 2013 aggiornato al I semestre. (Nota prot. n. 40594/2013). Con nota prot. n. 40594 dd. 15 /07/2013 è stato inviato alle aziende del SSR il piano gare integrato con le gare in scadenza al primo semestre 2014. Entro il 30.09 le Aziende hanno inoltrato le ulteriori richieste per gare di specifico interesse aziendale, affinchè il DSC possa attivarsi per predisporre i relativi contratti sempre nel corso del primo semestre 2014.	

Linea 1.3.3.2 APPROVVIGIONAMENTI: Definizione standard

Obiettivo aziendale DSC:	Risultato atteso:
Standardizzare il processo regionale di approvvigionamento, al fine di uniformare il linguaggio tecnico tra Aziende e mondo produttivo.	Coordinare un tavolo regionale costituito dai Manager degli acquisti di tutte le Aziende del SSR che definisca i meccanismi operativi che regolano il processo di approvvigionamento.

Risultato al 31.12: In sede di Comitato dipartimentale di data 26/07 il DSC ha accolto la richiesta avanzata dai Direttori amministrativi di rimodulare il percorso di definizione degli standard, prevedendo il coinvolgimento delle stesse direzioni strategiche. L'incontro si è potuto effettuare solo nel mese di gennaio, a causa di impegni istituzionali delle stesse direzioni. Nel corso dell'incontro sono state raccolte e condivise le indicazioni utili alla predisposizione del documento "Principi e criteri per il governo del processo di approvvigionamento di beni e servizi da parte del DSC a favore delle Aziende sanitarie del SSR".

Linea 1.3.3.3 APPROVVIGIONAMENTI: Monitoraggio

Obiettivo aziendale DSC:	Risultato atteso DSC:
Aumentare la capacità di tenuta sotto controllo del processo di approvvigionamento integrato Azienda-regione dei beni a catalogo DSC.	Implementare l'utilizzo delle anagrafiche dei dispositivi medici per i beni gestiti a magazzino centralizzato. Implementare nuovi report di business intelligence
Risultato al 31.12: Il DSC continua l'inserimento delle nuove anagrafiche relative ai Dispositivi medici, rispettando gli standard previsti dalle regole regionali sui relativi flussi informativi già previste per il 2012.Per il 96% delle anagrafiche relative ai DM risultano inseriti i nuovi codici previsti dalle regole regionali sui flussi informativi relativi ai dispositivi medici. In collaborazione con Insiel si sono implementati nuovi report di businnes intelligence, già condivisi con le Aziende del S.S.R.	

Linea n. 1.3.3.4 : LOGISTICA – Area vasta udinese

Obiettivo aziendale DSC:	Risultato atteso:
Consolidare la capacità di approvvigionamento verso l'area vasta udinese.	Completare l'approvvigionamento di beni verso la ASS 3 e l'ASS 5.
Risultato al 31.12 L'approvvigionamento dei beni verso le ASS 3 e 4 è completato. E' stato definito il catalogo prodotti acquisiti per le ASS3 e ASS5 ed i livelli di servizio relativi alle consegne ai diversi punti di consegna.	

Linea n. 1.3.3.5 : LOGISTICA - Convenzioni

Obiettivo aziendale DSC:	Risultato atteso:
Regolamentare i reciproci obblighi DSC - Aziende nell'ambito del sistema logistico centralizzato.	Approvazione delle convenzioni che regolano i rapporti tra il magazzino DSC e i singoli enti serviti.
Risultato al 31.12 In sede di Comitato dipartimentale di data 26/07 il DSC ha accolto la richiesta avanzata dai Direttori amministrativi di rimodulare il percorso di definizione della Convenzione standard, prevedendo il coinvolgimento delle stesse direzioni strategiche. L'incontro si è potuto effettuare solo nel mese di gennaio, a causa di impegni istituzionali delle stesse direzioni. Nel corso dell'incontro sono state raccolte e condivise le indicazioni utili alla predisposizione del documento.	

Linea n. 1.3.3.6 : LOGISTICA – Sviluppo

Obiettivo aziendale DSC:	Risultato atteso:
Individuare una strategia di sviluppo, da proporre alla DCSISPS, per una migliore gestione delle risorse e una razionalizzazione dei relativi costi, che consentano il completamento della centralizzazione della logistica.	Bando della nuova gara di individuazione del gestore logistico dal 2014, per garantire l'estensione del servizio alle Aziende dell'Area Vasta Giuliano-Isontina e la continuità dello stesso a favore delle altre Aziende.
Risultato al 31.12 E' stato definito il capitolato tecnico, non trattando però la parte relativa ai sistemi informativi , in merito alla quale la Regione non ha ancora dato disposizioni strategiche. Permangono infatti le criticità già segnalate in riferimento ai sistemi informativi (INSIEL).	

Linea n. 1.3.3.7 : Assicurazioni

Obiettivo aziendale DSC:	Risultato atteso:
a)Valutare la capacità autoassicurativa del SSR	a) Elaborare un documento strategico di analisi sul rischio/opportunità dell'estensione del modello autoassicurativo
b) Gestione centralizzata della RCT/RCO	b) Mantenimento degli indicatori di livello operativo 2012 (percentuale dei sinistri dell'anno 2013 definita entro l'anno)
Risultato al 31.12 a) Il documento strategico di analisi sul rischio/opportunità dell'estensione del modello autoassicurativo, che si conserva agli atti, è stato redatto nei tempi b) L'indicatore di livello operativo è attualmente pari al 21%, in linea con l'obiettivo fissato.	

Linea n. 1.3.3.8 : Apparecchiature biomedicali

Obiettivo aziendale DSC:	Risultato atteso:
Governare l'avvio del nuovo appalto regionale per le manutenzioni	Aggiudicazione della gara unificata per l'appalto dei servizi manutentivi della dotazione tecnologica
Risultato al 31.12 La commissione di valutazione ha concluso i propri lavori e in data 23.12.2013 si è tenuta la seduta per l'apertura delle buste economiche. È attualmente in corso la fase di formalizzazione dell'aggiudicazione.	

Linea – Attività di ingegneria clinica

Obiettivo aziendale DSC:	Risultato atteso:
Gestione sistema PACS regionale	a) Coordinamento delle attività necessarie per il completamento dell'avviamento e messa a regime dei sistemi PACS "cardiologici" nelle aziende interessate dalla fornitura ESAOTE (ASS2, ASS4, AOPN e CRO per l'ecocardiografia e AOU UD per l'emodinamica). *NB: attività condizionate dall'avanzamento delle attività di competenza dei fornitori (INSIEL e ESAOTE) e delle Aziende.*

	b) Proseguimento nelle attività di verifica delle modalità di attuazione della soluzione definitiva dei livelli B e C dell'impianto PACS regionale in conformità con il progetto; *NB: attività condizionata dall'avanzamento delle attività di competenza di INSIEL.*

Risultato al 31.12

a) Al 31.12.2013 sono state avviate e messe a regime le componenti PACS di emodinamica per AOUUD e di ecocardiografia per AOPN, CRO, ASS2 e parzialmente per l'ASS4 (per l'ASS4 sono state collaudate 3 delle 5 postazioni previste: l'attivazione delle ulteriori 2 postazioni è rinviata al 2014 per motivi organizzativi di competenza esclusivamente aziendale).
b) INSIEL, in qualità di ente appaltante della gara di acquisizione delle soluzioni HW destinate ai livelli B e C dell'impianto PACS regionale, ha accettato le conclusioni della commissione di valutazione: la commissione, sulla base delle sentenze del TAR e del Consiglio di Stato in merito ai ricorsi presentati dalle ditte concorrenti, ha ritenuto che nessuna delle ditte partecipanti avesse i requisiti per l'assegnazione. INSIEL al momento sta valutando le soluzioni di aggiornamento parziale degli archivi centrali PACS.

Obiettivo aziendale DSC:	Risultato atteso:
Supporto alla DCSISPS per gli aspetti di programmazione delle tecnologie e degli Investimenti	Fornitura del supporto nei tempi e secondo le modalità richieste dalla DCSISPS

Risultato al 31.12

L'attività è in linea con l'obiettivo previsto, in quanto il supporto è stato fornito nei tempi e modalità richiesti dalla DCSPS. L'attività si è esplicata, in particolare, nel supporto per la parte investimenti del Programma preventivo consolidato del S.S.R. 2013, sul consuntivo degli investimenti del S.S.R. 2012, nelle fasi di predisposizione delle Linee di Gestione 2014 e di valutazione dei piani aziendali degli investimenti 2014 a fini di negoziazione, nonché e sulle richieste aziendali di acquisto di particolari tecnologie.
L'attività ha riguardato anche la partecipazione ai gruppi di lavoro della DCSISPS sulla protesica e sui defibrillatori semiautomatici esterni, al fine di fornire il richiesto supporto tecnologico.

Obiettivo aziendale DSC:	Risultato atteso:
Coordinamento regionale delle attività di acquisizione, gestione e manutenzione delle tecnologie biomediche delle Aziende del SSR e delle tecnologie dei progetti di interesse regionale (118, piano sangue, etc…)	Produzione coordinata dei capitolati per l'acquisizione di beni e servizi tecnologici

Risultato al 31.12

Sono stati prodotti tredici documenti tecnici per gare unificate regionali per l'acquisto di quattordici tecnologie diverse (gare ID13APB006-ecotomografi radiologici top di gamma, ID13FAR010-fornitura in service di metadone cloroidrato e relativi sistemi di erogazione, ID13APB030-lampade scialitiche, ID13APB021-app. per anestesia, ID13APB019-TAC, ID13APB027-centrifughe, ID13PRE002-materiali e apparecchiature infusionali in service, ID13APB037monitor-defibrillatori, ID13APE002-frigorigeri biologici e congelatori, ID13APB016-autoclavi, ID13APB015-termodisinfettori, defibrillatori impiantabili nell'ambito del progetto UESmartCare). E' stato inoltre predisposto il documento tecnico per una gara aziendale per termo disinfettori.
Per quanto riguarda i progetti di interesse regionale, il supporto è stato fornito nei tempi e modalità richiesti. L'attività si è esplicata, in particolare, nelle funzioni di collegamento e coordinamento fra i

vari attori coinvolti nel rinnovo dei sistemi tecnologici del "118" (Organi regionali, Aziende del S.S.R., Insiel, ecc.), nelle fasi di accettazione del progetto preliminare e di verifica delle condizioni tecniche organizzative per l'avvio delle fasi realizzative, nonché nella valutazione dei software gestionali disponibili.

Linea – Call center per la prenotazione telefonica delle prestazioni sanitarie

Obiettivo aziendale per DSC:	Risultato atteso:
Gestione del servizio esternalizzato di prenotazione telefonica delle prestazioni sanitarie	Effettuazione delle attività di governo e delle verifiche gestionali e operative in accordo con il contratto di esternalizzazione. Produzione di un report semestrale sull'andamento del servizio.
Risultato al 31.12 Sono state effettuate con continuità tutte le attività di governo, di monitoraggio e di verifica delle attività previste dal capitolato e dal contratto di esternalizzazione. E' stato prodotto il report semestrale al 30 giugno.	

Linea – Distribuzione per conto

Obiettivo aziendale per DSC:	Risultato atteso:
Consolidamento dell'attività di distribuzione per conto per l'AVPN e AVUD e avvio dell'AVTS	Gestione delle fasi operative di riordino a magazzino della distribuzione per conto per tutte le Aziende sanitarie regionali
Risultato al 31.12 Si è proceduto al consolidamento dell'attività di distribuzione per conto per l'AVPN e AVUD ed è stata avviata l'attività per l'AVTS. Sono state definite e scritte le procedure di gestione della DPC sia dal lato degli ordini, carichi, scarichi, fatturazioni e pagamento fornitori.	

Allegati

ALLEGATO B3	Relazione annuale del Centro Regionale Trapianti
ALLEGATO B5	Indicatori dell'erogazione dei LEA
ALLEGATO B6	Consuntivo del piano di produzione dell'area vasta udinese per il contenimento dei tempi d'attesa - anno 2013
ALLEGATO C1	Dotazione organica al 31.12.2010 e al 31.12.2012
ALLEGATO C2	Risorse Aggiuntive Regionali per il personale
ALLEGATO E	Investimenti

ALLEGATO B3
alla Relazione al Bilancio 2013 dell'AOUSMM di Udine

Relazione attività di procurement e trapianto di organi, tessuti e cellule del Sistema Regionale Trapianti FVG anno 2013

Rete Nazionale Trapianti

REGIONE AUTONOMA FRIULI VENEZIA GIULIA

Centro Regionale Trapianti
Coordinatore: dott. Roberto Peressutti
Tel. 0432-554525 ï Fax 0432-554521

Relazione attività di procurement e trapianto di organi, tessuti e cellule del Sistema Regionale Trapianti FVG anno 2013.

Relazione attività di procurement e trapianto di organi, tessuti e cellule del Sistema Regionale Trapianti FVG anno 2013.

INDICE

1.	Sistema Regionale Trapianti FVG	pag. 3
2.	Attività di procurement di organi	pag. 5
3.	Attività di trapianto di organi	pag.11
4.	Trapianti all'estero	pag.13
5.	Monitoraggio trasporti	pag.14
6.	Attività di Procurement e trapianto di tessuti	pag.15
	6.1 Procurement complessivo tessuti	pag.15
	6.2 Utilizzo Tessuti non oculari	pag.15
	6.3 Donazione di Cornee	pag.15
	6.4 Innesto Tessuti oculari	pag.16
7.	Monitoraggio dei decessi per lesione cerebrale acuta in rianimazione	pag.16
8.	Assegnazione CUD (Codice Unico Donazione)	pag.17
9.	Sicurezza	pag.17
	9.1 Monitoraggio, classificazione, gestione delle segnalazioni eventi avversi	pag.17
	9.2 D.R.I.N.	pag.18
	9.3 D.M. Lista Unica	pag.18
10.	Supporto psicologico	pag.18
11.	Monitoraggio colloqui con i familiari	pag.19
12.	Attività formative	pag.19
13.	Attività comunicazione	pag.20
14.	Funzioni e Progetti attivi e/o attivati nel 2013	pag.21
15.	Rapporto col volontariato	pag.22
16.	Miscellanea Attività	pag.22
17.	Osservazioni	pag.23

Questa versione della relazione si compone di 23 pagine più la copertina e contiene 23 immagini e 12 tabelle.

1. Sistema Regionale Trapianti FVG

Il Centro Regionale Trapianti della Regione Friuli Venezia Giulia (CRT-FVG) è stato istituito nel corso del 2006 in ottemperanza alla L. 91/99, all'Accordo Stato Regioni 21 Marzo 2002 e alle D.G.R. n. 3874/2002, sulla base della DGR 966/2005 con l'obiettivo di dare elementi di stabilità nell'attività di donazione e trapianto di organi tessuti e cellule, di qualità e garanzia, attraverso l'ottimizzazione dei livelli organizzativi, quantitativi e qualitativi della Rete Regionale.

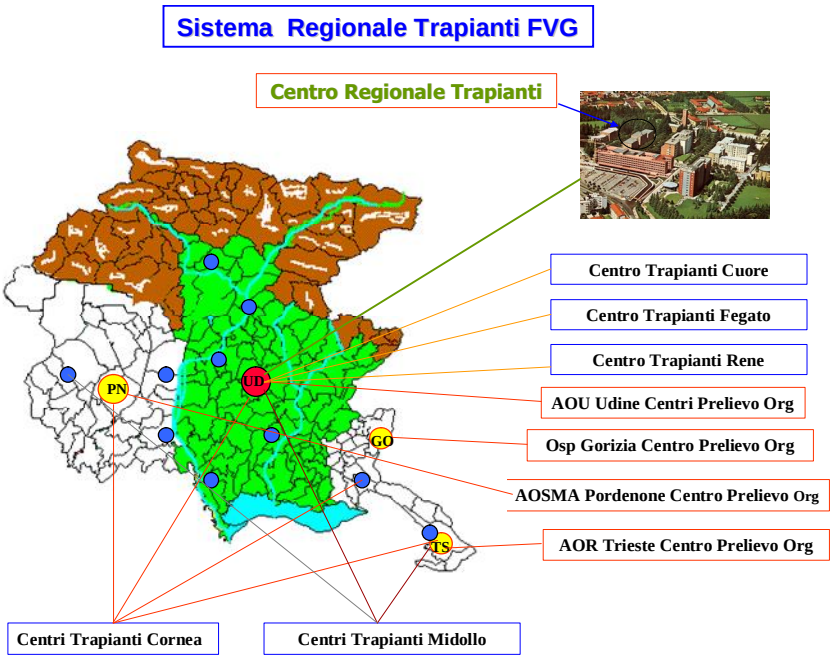

Fig.1 Sistema Regionale Trapianti FVG

Il CRT-FVG assolve funzioni di coordinamento del Sistema Regionale Donazione-Trapianto costituita dai Coordinatori di Area Vasta (Udinese, Pordenonese, Isontino-Giuliana), Coordinatori Locali di Direzione Sanitaria (uno per ogni Azienda), Coordinatori Locali di Prelievo (uno per ogni rianimazione), Centri Trapianto di Cuore, di Rene, di Fegato-Pancreas, e di coordinamento sovraregionale tramite contatti con le Banche dei Tessuti di riferimento (Fondazione Banca degli Occhi, Venezia-Mestre e Fondazione Banca dei Tessuti di Treviso), il Centro Interregionale di Riferimento (CIR-NITp) con sede a Milano, e il Centro Nazionale Trapianti (CNT) con sede a Roma presso l'Istituto Superiore di Sanità.

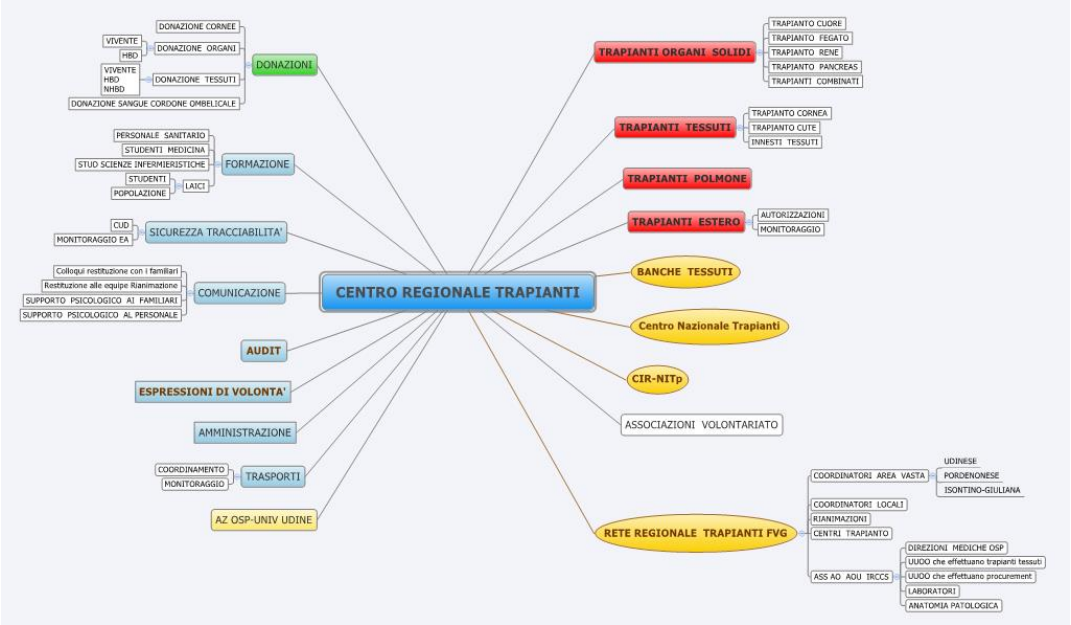

Fig.2 - Funzioni e collegamenti del CRT FVG

Ruolo fondamentale del CRT-FVG è lôottimizzazione dellôattività di procurement di organi, tessuti e cellule e di trapianto, finalizzata a garantire le maggiori possibilità di trattamento ai pazienti affetti da insufficienza dôorgano terminale mediante lôaccorciamento delle liste dôattesa e conseguentemente la riduzione della mortalità, il miglioramento della qualità della vita.

Lôattività di donazione di organi e tessuti può avvenire da vivente o da cadavere (da soggetti in cui la morte è diagnosticata con criteri neurologici o cardiologici) e viene misurata in pmp = per milione di popolazione.

Glossario

Cerebroleso: paziente affetto da lesione cerebrale acuta e sottoposto a manovre di rianimazione.

Donatore Potenziale: Qualsiasi persona che non evidenzia controindicazioni mediche alla donazione di organi, tessuti o cellule e che soddisfa la definizione di donatore deceduto con presenza di battito cardiaco, donatore deceduto con assenza di battito cardiaco o donatore vivente.

Donatore Segnalato: potenziale donatore sottoposto ad accertamento di morte encefalica, segnalato al coordinamento.

Donatore Procurato: potenziale donatore nel quale sia stata accertata la morte encefalica, che abbia espresso in vita volontà di donare, nel quale siano state rilevate controindicazioni al prelievo durante lôaccertamento.

Donatore Reale (*): potenziale donatore, preliminarmente idoneo, portato in sala operatoria per procedere al prelievo e sottoposto ad incisione.

Donatore Effettivo: potenziale donatore al quale sia stato prelevato almeno un organo.

Donatore Utilizzato: donatore del quale sia stato trapiantato almeno un organo.

(*) *Nota: per convenzione internazionale il termine ñDonatoreò identifica i Donatori Reali in quanto viene riconosciuto il carico di lavoro sopportato dalle rianimazioni per il processo di donazione, dallôidentificazione, al mantenimento,alla valutazione di idoneità, al consenso dei familiari,allôaccesso in sala operatoria.*

2. Attività di procurement di organi

I dati vengono analizzati a partire dal quadro di riferimento europeo (anno 2012), nazionale, dellôarea del Centro Interregionale di Riferimento (CIR-NITp), segue lôanalisi dei dati scorporati in ambito regionale. Il numero di donatori è rapportato al milione di abitanti (pmp).

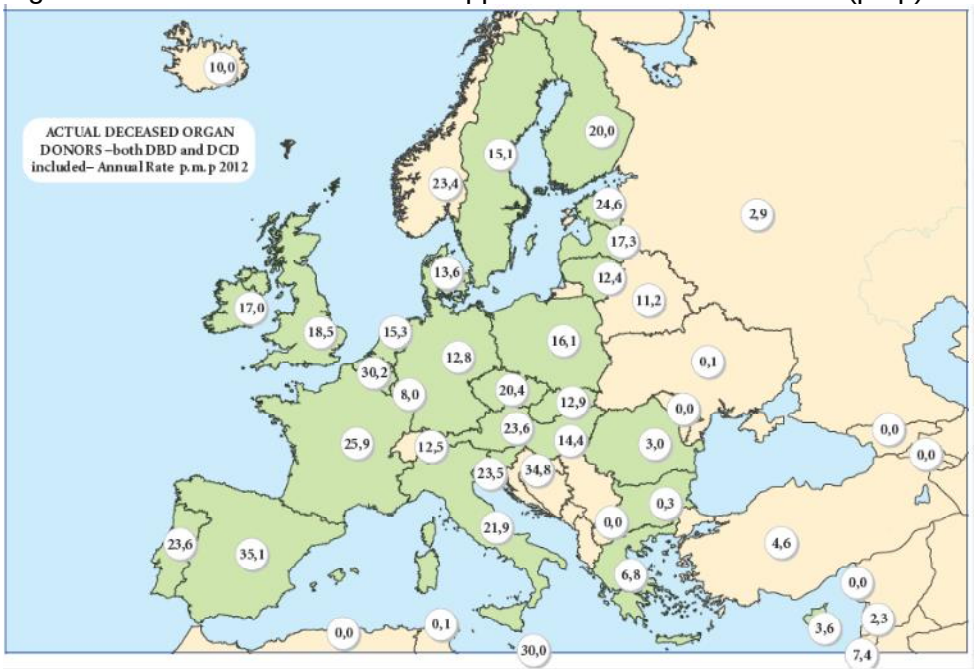

Fig 3. Donatori(*) sia a in morte encefalica che cardiaca ï pmp (Fonte dati 2013 Newsletter Transplant)

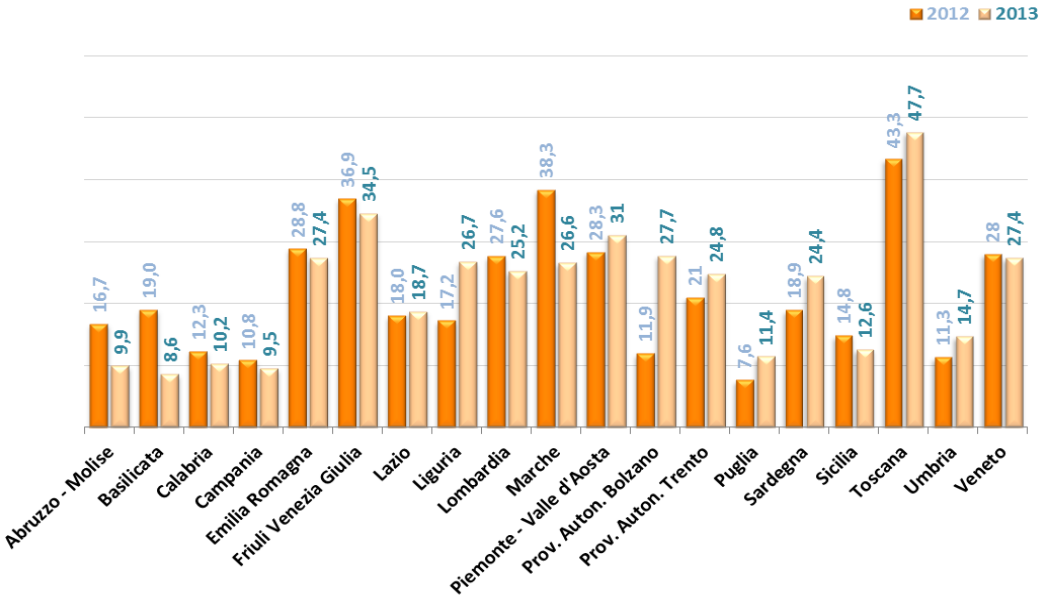

Fig 4. Donatori(*) in Italia ï pmp (Fonte dati report SIT 2013)

Nellôistogramma del report CNT il FVG risulta la seconda regione in Italia per numero di donatori pmp. Considerato che il dato spagnolo conteggia anche il valore di donatori a cuore fermo pari a 3 pmp, il dato del Friuli Venezia Giulia, per quanto inferiore alla Toscana, risulta superiore alla Spagna.
Attualmente in Italia sono attivi solo 2 programmi di donazione da soggetti in arresto cardiaco in Lombardia e Toscana.
***** Il confronto è tra i donatori che hanno completato lôaccertamento di morte e per i quali vi è il consenso alla donazione degli organi, in Italia ed in Europa, il numero di donatori utilizzati è inferiore.

2.a situazione Nazionale

Il report del SIT 2013 elaborato per il Centro Nazionale Trapianti evidenzia come primo elemento lôanalisi degli accertamenti di morte con criteri neurologi in quanto strumento di valutazione della qualità organizzativa e base del processo di donazione di organi.

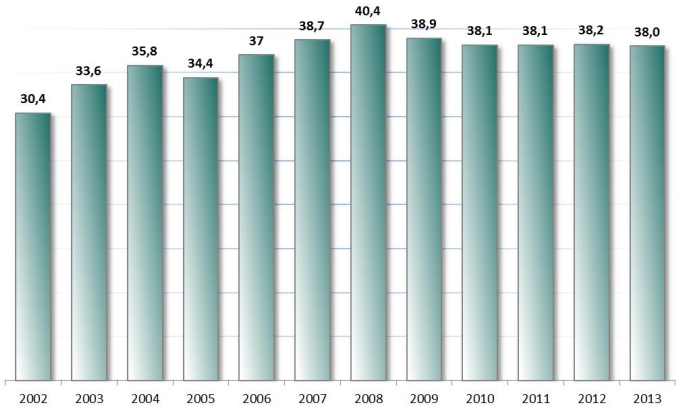

Fig 5. Decessi con accertamento neurologico pmp, progressivo, (Fonte dati report SIT 2013)

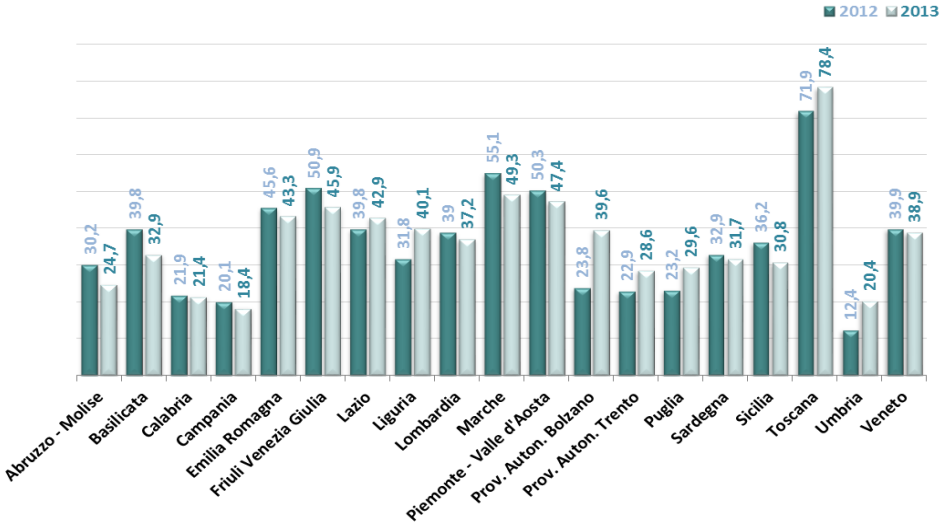

Fig 6. Decessi con accertamento neurologico pmp, confronto 2012-2013, (Fonte dati report SIT 2013)

In FVG il numero degli accertamenti di morte con criteri neurologici è stato di 56, pari a 45,9 pmp, in calo rispetto al 2012, superiore al valore del 2011 (cfr. media nazionale 38) .

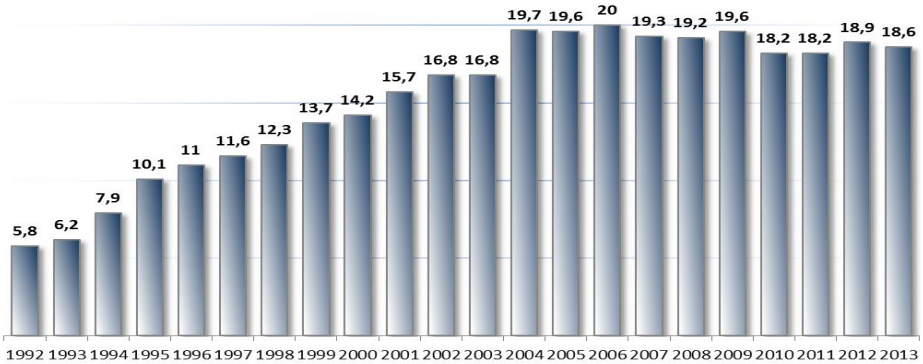

Fig.7 Donatori Utilizzati in Italia PMP dal 1994 al 2013 (Fonte dati report SIT 2013)

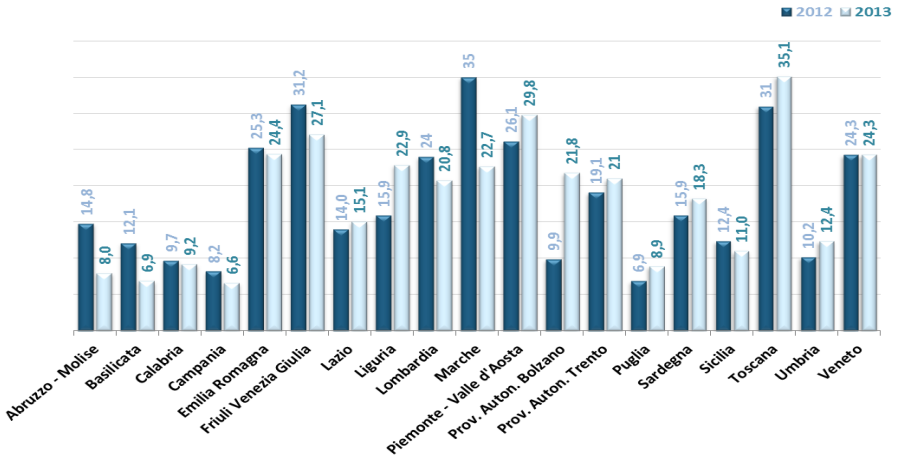

Fig.8 Donatori utilizzati pmp nelle regioni italiane al 31-12-2013 vs 2012 (Fonte dati report SIT 2013)

In FVG il numero dei donatori utilizzati è risultato in calo nel 2013 rispetto al 2012, pari a 27,1 pmp, terza regione in Italia (cfr. media nazionale 18,6) .

2.b Area CIR-NITp (Nord Italia Transplant)

Il Friuli Venezia Giulia aderisce con Lombardia, Veneto, Liguria, Marche, la Provincia Autonoma di Trento al Centro Interregionale di Riferimento (CIR) denominato NITp (Nord ltalia Transplant Programm) con sede a Milano, istituito nel 1976.
Lôattività viene quindi confrontata con le altre regioni appartenenti al CIR.

Tab.1 Attività di reperimento nei centri NITp, confronto tra gli anni 2012-2013

	Segnalati		Procurati*		Reali**		Effettivi***		Utilizzati		Opposizioni	
	2012	**2013**	2012	**2013**	2012	**2013**	2012	**2013**	2012	**2013**	2012	**2013**
Friuli V.G.	62	**56**	45	**42**	44	**41**	42	**38**	39	**33**	15	**12**
Liguria	50	**63**	27	**42**	27	**41**	27	**37**	25	**36**	21	**20**
Lombardia	380	**361**	268	**245**	254	**228**	246	**217**	233	**202**	89	**89**
Marche	85	**76**	59	**41**	56	**39**	54	**38**	54	**35**	22	**28**
P.A. Trento	12	**15**	11	**13**	11	**12**	11	**12**	10	**11**	1	**2**
Veneto	194	**189**	136	**133**	128	**127**	123	**123**	118	**118**	40	**42**
NITp	783	**760**	546	**516**	520	**488**	503	**465**	479	**435**	188	**193**

**Potenziali donatori preliminarmente idonei, per i quali è stato acquisito il consenso e dei quali sono stati proposti gli organi*
***Potenziali donatori preliminarmente idonei, giunti in sala operatoria e sottoposti a incisione chirurgica*
****Potenziali donatori dai quali sono stati prelevati gli organi, indipendentemente dal loro effettivo utilizzo*
NHBD: in Lombardia sono compresi 1 donatore procurato, 1 effettivo e 3 utilizzati nel 2012 e 3 effettivi nel 2013

Fonte dati report NITp 2013

La regione Friuli Venezia Giulia è risultata la prima regione per donatori pmp nellôarea NITp. Il numero di donatori utilizzati in FVG nel 2013 è stato di 33; va segnalato che lôindicatore dellôattività svolta nelle Terapie Intensive è costituito dal numero dei Donatori Reali, che è 41.

2.c Regione Friuli Venezia Giulia

Il coordinamento del procurement di organi in Regione è affidato a livello locale ai Coordianatori Locali di Prelievo (Anestesisti Rianimatori) e viene svolto in collaborazione con i Coordinatori di Area Vasta e le Direzioni Mediche Ospedaliere.

Tab.2 Attività di reperimento in FVG - confronto tra gli anni 2012-2013

	Segnalati		Procurati		Reali		Effettivi		Utilizzati		Opposizioni	
	2012	**2013**	2012	**2013**	2012	**2013**	2012	**2013**	2012	**2013**	2012	**2013**
GO-Gorizia	8	**5**	7	**4**	6	**4**	5	**4**	5	**2**	1	**-**
PN-Pordenone	13	**8**	10	**3**	10	**3**	10	**3**	9	**2**	3	**5**
TS-Cattinara	13	**17**	7	**13**	7	**13**	6	**11**	5	**9**	5	**3**
UD-S.M.Misericordia	28	**26**	21	**22**	21	**21**	21	**20**	20	**20**	6	**4**
Friuli V.G.	62	**56**	45	**42**	44	**41**	42	**38**	39	**33**	15	**12**

Fonte dati report NITp 2013

Centralizzazioni

Nel 2012, su 62 donatori segnalati in regione, 15 (24 %) sono stati ñcentralizzatiò per motivazioni cliniche o organizzative; nel 2013, su 56 donatori segnalati, le centralizzazioni sono state 10 (17.8%).

a.2013:10 casi

Palmanova: 2

Latisana: 3

Monfalcone: 4

Gorizia: 1

Fig.9

Lôanalisi non tiene conto dei pazienti centralizzati con trasporto primario per trauma.
Il dato evidenzia la professionalità e la disponibilità della rete regionale di donazione e rappresenta uno degli elementi di forza del sistema regionale.

Indicatori di efficienza rilevati nel Sistema Regionale Trapianti del FVG anno 2013:

Identificazione del potenziale donatore

PROC 1 $\frac{\textbf{N° donatori effettivi}}{\textbf{N° cerebrolesi deceduti in T.I.}}$ **22,5%**

Inadeguato 0 ï 15%; Buono 16-25%; Eccellente > 25%

PROC 2 $\frac{\textbf{N° accertamenti}}{\textbf{N° cerebrolesi deceduti in T.I.}}$ **34,9%**

Inadeguato 0 ï 20%; Buono 21-40%; Eccellente > 40%

Colloquio con i familiari

PROC 7 $\frac{\textbf{N° dissensi dei familiari}}{\textbf{N° colloqui (esclusi diniego in vita)}}$ **21,4%**

Inadeguato 50 ï 100%; Buono 49 - 35%; Eccellente < 35%

Epidemiologia dei casi di morte accertata con criteri neurologici

Analisi delle **cause di morte** da danno encefalico nei donatori in FVG

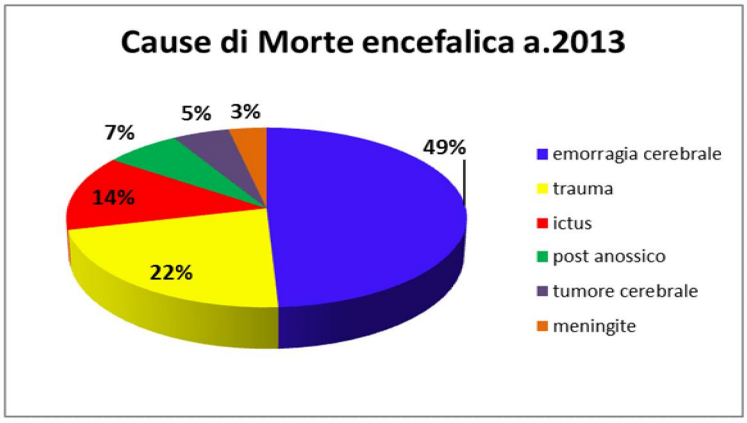

Fig.10

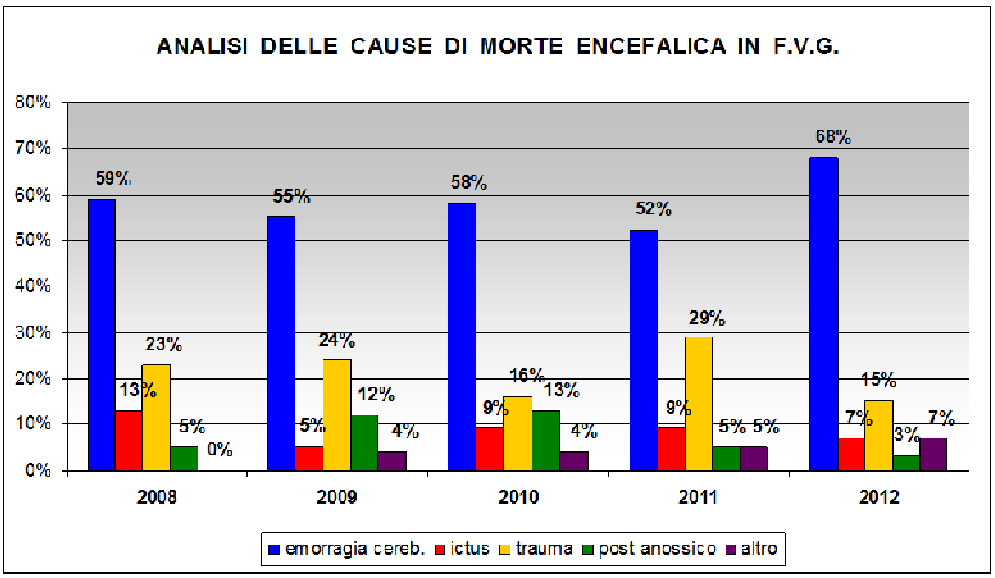

Fig. 11

Si conferma il dato tendenziale degli ultimi anni con una prevalenza delle patologie vascolari (49% emorragie, 14% ictus, totale 63%); questa evoluzione dell'epidemiologia ha come prima conseguenza l'**aumento dell'età media** dei donatori e, di seguito, l'incremento delle procedure diagnostiche e istopatologiche necessarie a garantire la sicurezza del processo di donazione-trapianto.

Analisi dell'**età dei donatori**

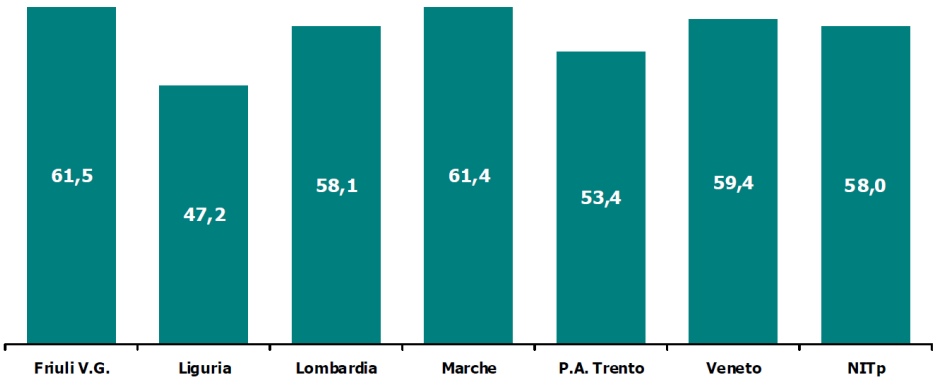

Fig. 12

Lôetà media dei donatori è in aumento in linea col dato NITp e con la patologia prevalente.

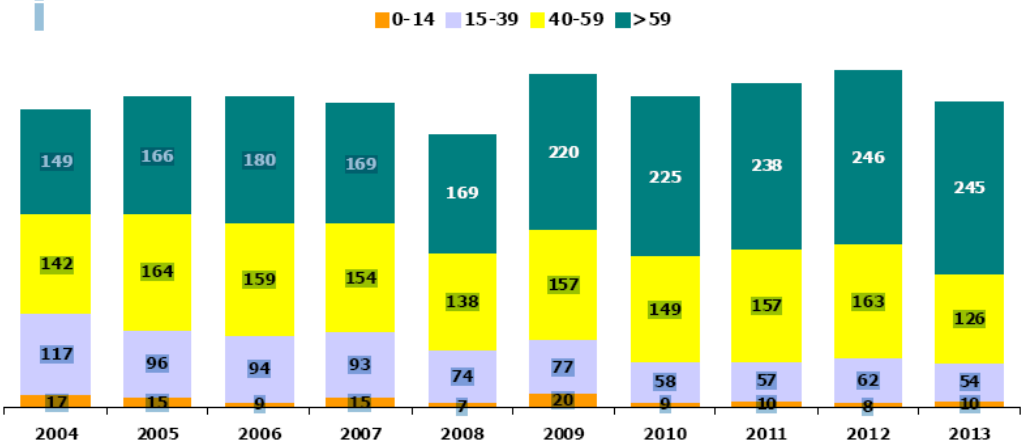

Fig.13

Si noti che oltre il 50% dei donatori dellôarea NITp ha più di 60 anni, dato confermato in Friuli Venezia Giulia, dove il 25,8% ha più di 70 anni e il 3,4% ha più di 80 anni.
Grazie alla fattiva collaborazione delle UUOO di Anatomia Patologica dellôAOU di Udine nella valutazione dellôidoneità e sicurezza dei donatori sono state intercettate prima del trapianto patologie che hanno portato il donatore ad essere classificato a rischio inaccettabile.

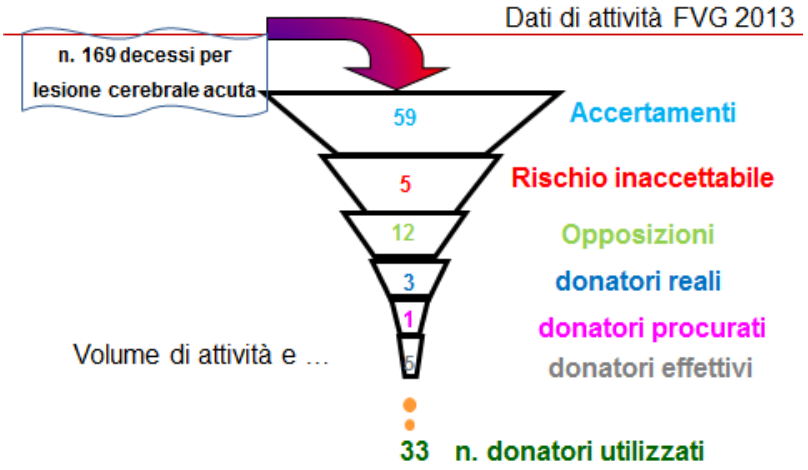

Fig.14

Giornate di degenza in Rianimazione

La degenza media in terapia intensiva dei pazienti con una lesione encefalica sottoposti ad accertamento di morte con criteri neurologici è per il 95% inferiore a 6 giorni.

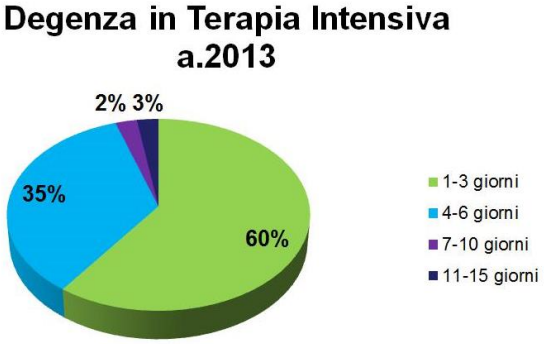

Fig.15

Il 60% dei donatori ha avuto un ricovero non superiore a 72 ore, il che implica una concentrazione in un tempo limitato delle attività di individuazione, mantenimento, valutazione di sicurezza, valutazione di idoneità, accompagnamento dei familiari, accertamento, prelievo.

3. Attività di Trapianto di organi solidi

Fig.17 Attività di trapianto a livello nazionale al 31-12-2013 (fonte dati report CNT)

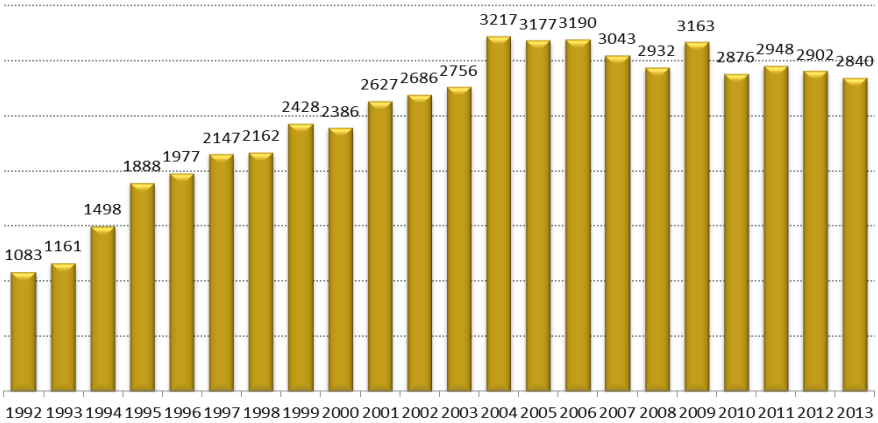

Fig.16

Lôattività di trapianto in Italia nel 2013 è in modesto calo rispetto al 2012.

Tab.3 Attività di trapianto a livello di CIR NITp al 31-12-2013 (NITp dato preliminare)

Tabella 2. Attività di trapianto nelle regioni NITp

	Rene		Cuore		Fegato		Pancreas		Polmone		Intestino		Totale*	
	2012	**2013**	2012	**2013**	2012	**2013**	2012	**2013**	2012	**2013**	2012	**2013**	2012	**2013**
Friuli V.G.	44	**35**	21	**22**	16	**17**	-	**-**	-	**-**	-	**-**	79	**72**
Liguria	41	**55**	-	**-**	-	**-**	1	**1**	-	**-**	-	**-**	41	**55**
Lombardia	316	**285**	59	**51**	258	**231**	21	**24**	34	**46**	-	**-**	664	**614**
Marche	39	**34**	-	**-**	43	**39**	-	**-**	-	**-**	-	**-**	81	**72**
Veneto	246	**224**	32	**38**	108	**116**	10	**9**	23	**24**	-	**-**	407	**402**
NITp	686	**633**	112	**111**	425	**403**	32	**34**	57	**70**	0	**0**	1.272	**1.215**

** i trapianti combinati sono conteggiati singolarmente*

Lôattività di trapianto in regione FVG nel 2013 ha manifestato un incremento per cuore e fegato e un calo per quanto concerne il rene. I Centri di Trapianto della regione FVG hanno superato nel 2013 i 1800 trapianti di organi solidi, da inizio attività (1985 1° trapianto di Cuore, 1993 Rene, 1996 Fegato) senza tenere conto dei trapianti di tessuti oculari (oltre 150/anno), quello dei tessuti non oculari (oltre 450 l'anno) e di cellule staminali ematopoietiche.

***Fig. 17 e 18 Attività di trapianto di Cuore in Italia dal 1992 e suddivisa per centri* (fonte dati report CNT)**

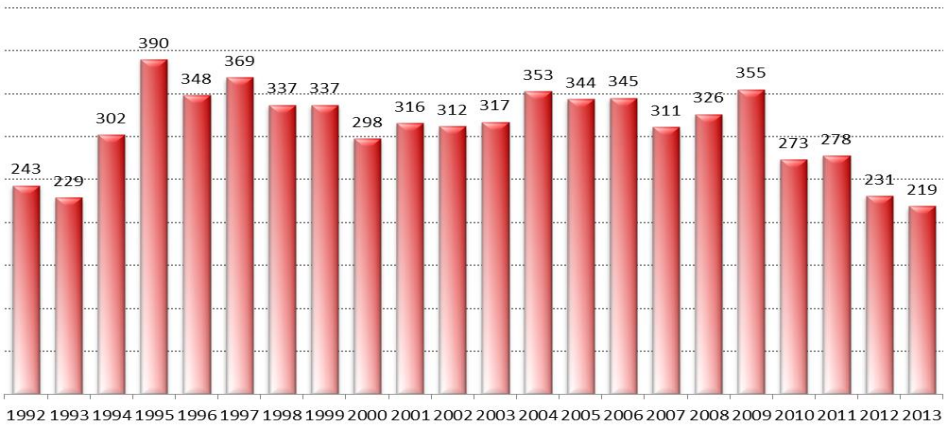

Fig.17

Lôattività di trapianto di cuore è in calo in ambito nazionale.

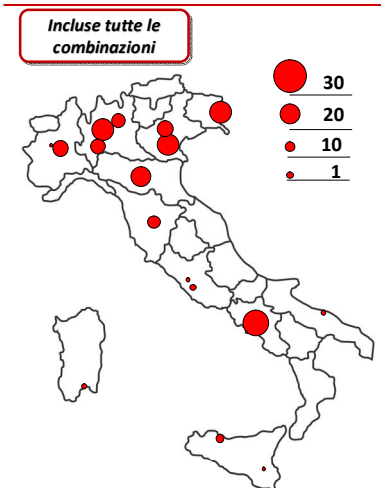

Anno 2013:219

Na Monaldi	26
Padova	22
Milano-Ni	22
Udine	22
Bologna	20
Torino	16
Verona	16
Pavia	15
Bergamo	14
Siena	13
Pa ISMETT	8
Rm B. Gesù	6
Cagliari	5
Bari	5
Rm S. Camillo	4
Torino Pediatrico	3
Catania	2

Pazienti in lista al 31-12-2013 n°12 (report NITp)

Fig.18

Il Centro Trapianti di cuore di Udine è secondo in Italia per numero di trapianti con lo stesso numero di Padova e Milano.

Fig.19 Attività di trapianto di Fegato in Italia per centri **(fonte dati report CNT)**

Pazienti in lista al 31-12-2013 n°10 in lista attiva, (report NITp)

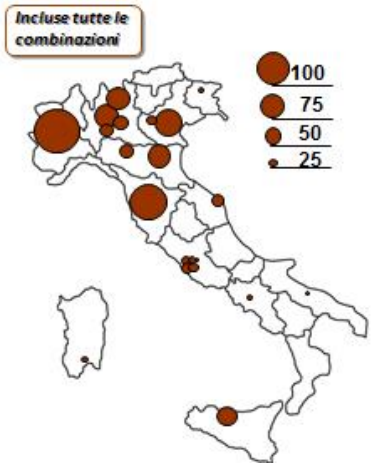

Anno 2013:997

Torino	139
Pisa	115
Padova	86
Milano-Ni	75
Bologna	72
Bergamo	71
Pa ISMETT	61
Milano-Pol	46
Modena	43
Ancona	39
Milano Tumori	39
Rm Tor Vergata	31
Verona	30
Rm Sapienza	29
Rm S. Camillo	24
Rm Gemelli	21
Cagliari	19
Na Cardarelli	18
Udine	17
Bari	11
Rm B. Gesù	11

Fig.20 Attività di trapianto di Rene in Italia per centri **(fonte dati report CNT)**

Il Centro Trapianto di Rene dellôAOU di Udine ha presentato un calo nel numero di trapianti di rene (38) nel 2013, di cui 2 combinati e 3 da vivente.

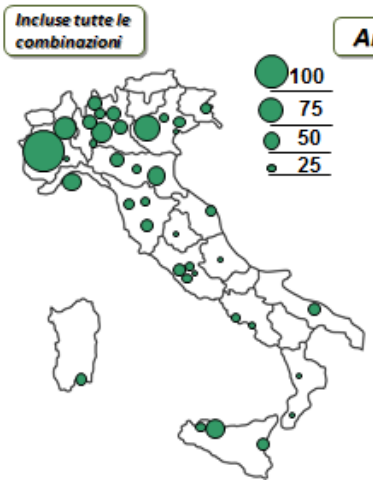

Anno 2013:1500

Torino	125
Verona	80
Padova	74
Novara	68
Milano-Ni	63
Pa Civico	60
Bologna	56
Genova S. Martino	55
Parma	46
Bergamo	44
Milano-Pol	43
Varese	42
Rm Tor Vergata	42
Brescia	40
Catania	39
Rm S. Camillo	37
Siena	37
Bari	37
Treviso	35
Udine	35
Ancona	34
Cagliari	34
Pisa	32
Rm Sapienza	30
Milano-S.Raff	28
Na Federico II	27
Pa ISMETT	27
Rm Gemelli	26
Firenze	26
Pavia	25
Vicenza	25
Modena	25
Salerno-S.Giovar	19
L'Aquila	16
Reggio Calabria	15
Cosenza	13
Rm B. Gesù	13
Perugia	11
Padova pediatrico	10
Torino Pediatrico	6

Pazienti in lista al 31-12-2013 n°147 (report NITp)

Fig.21 Liste dôAttesa

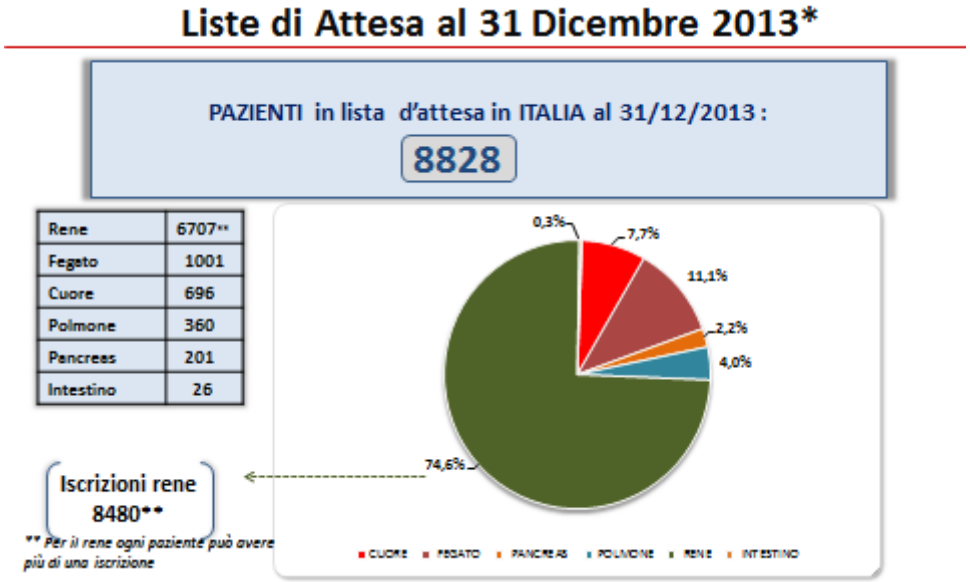

4. Trapianti allôestero

Disposizioni in materia di trapianti di organi effettuati all'estero, ai sensi dell'articolo 20 della legge 1° aprile 1999, n. 91. DM 31 marzo 2008. Le ASS della regione trasmettono alla DCSPS e al CRT su apposita modulistica le richieste, queste vengono valutate e il parere trasmesso alla Commissione ricoveri allôestero. Il citato DM rende obbligatorio per le regioni il miglioramento dei percorsi di cura al fine di contenere i costi delle cure effettuate allôestero.
Elenco delle richieste presentate nel corso del 2013 e delle autorizzazioni concesse dal CRT e valutate dalla Commissione regionale Ricoveri allôestero.

Tab.4

RICHIESTE PRESENTATE AL CRT FVG PER TIPOLOGIA a.2013		
	Autorizzate	**Non autorizzate**
TOTALE	**15**	
Proseguimento cure	**13**	
• **di cui: invio campioni biologici**		
• **di cui: complicanze**		
Valutazioni pre lista	**0**	
Rinnovo permanenza in lista (6 mesi)	**2**	
Trapianto urgente	**0**	
Altro (retrapianto)	**0**	

Tab. 5 - Richieste presentate al CRT; Fonte dati: elaborazione CRT FVG sulla base delle domande pervenute e della documentazione Commissione regionale Ricoveri allôestero.

TOTALE RICHIESTE PRESENTATE AL CRT PER ORGANO a.2013	
Fegato	**4**
Rene	**9**
Cuore	**0**
Polmone	**0**
Intestino	**0**
Altro (Rene-pancreas)	**2**

Le autorizzazioni emesse nel 2013 si riferiscono prevalentemente a follow up di trapianti effettuati allôestero in tempi non recenti: 6 in Francia di cui due richieste per autorizzazione a retrapianto di rene, 4 in Belgio, 3 in germania, 2 in Austria,

5. Monitoraggio dei Trasporti

Il personale del CRT FVG ha proseguito, in collaborazione con la CO 118 di Udine, nellôattività di monitoraggio/coordinamento dei trasporti connessi allôattività di donazione-trapianto come da tabella Tab. 6
Totale trasporti anno 2013: n°175.

Tab.6

TRASPORTI FVG a.2013			
	PERIODO 1° SEMESTRE	**PERIODO 2° SEMESTRE**	**TOTALE a.2013**
N° TOTALAE TRASPORTI	**89**	**86**	**175**
Tipo di trasporto			
N° TRASPORTO TIPO A Ambulanza o assimilati	**81**	**83**	**164**
N° TRASPORTO TIPO B3 Trasporto aereo	**6**	**2**	**8**
N° TRASPORTO TIPO B4 Trasporto elicottero	**2**	**1**	**3**
Trasporto richiesto per			
N° RICHIESTA TIPO A	**17**	**16**	**33**
N° RICHIESTA TIPO B	**19**	**25**	**44**
N° RICHIESTA TIPO A+B	**0**	**0**	**0**
N° RICHIESTA TIPO C	**31**	**24**	**55**
N° RICHIESTA TIPO A+C	**16**	**14**	**30**
N° RICHIESTA TIPO C+B	**3**	**2**	**5**
N° RICHIESTA TIPO A+B+C	**1**	**2**	**3**
N° RICHIESTA TIPO D	**2**	**3**	**5**

Tipo di Trasporto richiesto per: A. organi B. campioni biologici C. equipe sanitarie D. pazienti

6. Attività di Procurement e trapianto di tessuti

6.1 Procurement complessivo tessuti

CENTRO REGIONALE TRAPIANTI FRIULI VENEZIA GIULIA	ATTIVITA' DI RACCOLTA TESSUTI													
	ANNO 2013													
	Multi tessuto			Viventi+NHB+HB							N° donatori di Cornee			Raccolta Totale
Ospedali (centri di raccolta)	NHB	HB	Totale processi	Placente	tessuto osseo	tessuto vascolare	tessuto cardiaco	cute	Opercoli Cranici	Totale	HB	NHB	Totale processi	
PORDENONE	3	1	**4**		4+1	3+2	4+	1		**15**	1	38	**39**	**54**
SACILE						2				**2**		1	**1**	**3**
SAN VITO AL TAGLIAMENTO												1	**1**	**1**
CRO AVIANO												4	**4**	**4**
TRIESTE - CATTINARA											5	14	**19**	**19**
CASA DI CURA PINETA DEL CARSO-TS												1	**1**	**1**
GORIZIA											1	8	**9**	**9**
MONFALCONE												21	**21**	**21**
UDINE					12					**12**	13	44	**57**	**69**
SAN DANIELE DEL FRIULI					41					**41**		5	**5**	**46**
TOLMEZZO					32					**32**		1	**1**	**33**
GEMONA												1	**1**	**1**
PALMANOVA	1		**1**		1+0		1	1		**3**		34	**34**	**37**
LATISANA												21	**21**	**21**
TOTALE										**105**		**194**	**214**	**319**

Tab.7

Il dato preliminare del 2013 dimostra un incremento nel procurement di tessuti oculari rispetto al 2012 del 23,5%.

I tessuti raccolti presso le strutture sanitarie del FVG dalle equipe della regione in corso di interventi chirurgici di routine o da equipe dedicate della Banca nel caso del multitessuto, vengono conferiti alla Banca certificata di riferimento, ora denominata Fondazione Banca tessuti Treviso, la quale provvede poi alla processazione, validazione, stoccaggio e distribuzione.

6.2 Utilizzo di tessuti non oculari

Distribuzione tessuti 2013 - Friuli Venezia Giulia

destinazione	Tessuti cardiaci	Tessuti Osteo-tendinei Liofilizzati	Membrana Amnotica	Osteo-tendinei	Tessuti Vascolari	Totale complessivo
CIVIDALE DEL FRIULI - CHIRURGIA MAXILLO		2				2
GEMONA DEL FRIULI - CHIRURGIA PLASTICA			1			1
GORIZIA - CHIRURGIA MAXILLO FACCIALE				2		2
GORIZIA - ORTOPEDIA		1		11		12
MONFALCONE - ORTOPEDIA				3		3
PALMANOVA - ORTOPEDIA		4		3		7
PORDENONE - ORTOPEDIA		5		35		40
PORDENONE - POLICLINICO SAN GIORGIO				24		24
SAN DANIELE DEL FRIULI - ORTOPEDIA				1		1
SAN DANIELE DEL FRIULI - ORTOPEDIA				2		2
SAN DANIELE DEL FRIULI - ORTOPEDIA				6		6
SAN VITO AL TAGLIAMENTO - ORTOPEDIA				2		2
SPILIMBERGO - ORTOPEDIA				3		3
STUDIO CONTESSI - TRIESTE				2		2
STUDIO CURCI - TRIESTE		4				4
STUDIO DENTALCOOP - FONTANAFREDDA				1		1
STUDIO DUS - PUJA DI PRATA PN		1				1
STUDIO MORATI - UDINE				3		3
TOLMEZZO - CHIRURGIA VASCOLARE					1	1
TOLMEZZO - ORTOPEDIA				16		16
TRIESTE - BURLO GAROFOLO - ORTOPEDIA				72		72
TRIESTE - CATTINARA - NEUROCHIRURGIA				11		11
TRIESTE - CATTINARA - ORTOPEDIA				7		7
TRIESTE - MAGGIORE - CHIRURGIA MAXILLO FACCIALE				10		10
TRIESTE - MAGGIORE - ORTOPEDIA				2		2
TRIESTE - POLICLINICO SALUS - ORTOPEDIA				6		6
TRIESTE - SANATORIO TRIESTINO - ORTOPEDIA				4		4
UDINE - CASA DI CURA CITTA' DI UDINE				37		37
UDINE - CHIRURGIA MAXILLO FACCIALE		16		25		41
UDINE - CHIRURGIA PLASTICA			2			2
UDINE - ORTOPEDIA		1		46		47
TOTALE UTILIZZO	0	34	3	334	1	372

Tab.8

6.4 Innesto di tessuti oculari

DISTRIBUITO	
Centro / Tessuto	**n° Tessuti**
MONFALCONE (GO) Ospedale Civile	**8**
Cornea per Endocheratoplastica	4
Ricerca medico scientifica	4
PORDENONE Azienda Ospedaliera Santa Maria degli Angeli	**77**
Cheratoplastica perforante	57
Membrana amniotica	20
SACILE (PN) Azienda Ospedaliera Santa Maria degli Angeli	**2**
Membrana amniotica	1
Innesto cellule staminali limbari	1
TRIESTE Ospedale Maggiore	**9**
Cheratoplastica perforante	8
Sclera	1
TRIESTE IRCCS Burlo Garofolo	**2**
Membrana amniotica	2
UDINE Clinica Oculistica Universitaria	**3**
Sclera	1
Membrana amniotica	2
UDINE Ospedale Santa Maria della Misericordia	**49**
Cheratoplastica lamellare profonda	2
Cheratoplastica perforante	22
Chirurgia vitreoretinica	2
Cornea per Endocheratoplastica	13
Sclera	7
Membrana amniotica	3
Totale tessuti	**150**

Tab. 9

Le cornee prelevate presso le strutture sanitarie del FVG dal personale di Fondazione banca degli Occhi del Veneto sono state conferite alla banca stessa la quale provvede poi alla processazione, validazione, stoccaggio e distribuzione.

7.Monitoraggio dei decessi per lesione cerebrale acuta in rianimazione

Tab.10

DATI DONOR MANAGER a.2013													
Aziende sanitarie	gennaio	febbraio	marzo	aprile	maggio	giugno	luglio	agosto	settembre	ottobre	novembre	dicembre	TOTALE
AOU-UD TI1	4	2	4	0	5	8	6	4	4	6	4	6	53
AOU-UD TI2	3	3	2	5	2	6	4	3	2	2	3	1	36
AOU-UD CLINICA	0	0	0	0	0	0	0	0	0	0	1	0	1
AZ.OSP - PN	0	2	3	5	3	1	1	2	2	2	0	2	23
AOR - TS CATT	4	2	1	2	1	7	3	2	2	3	4	0	31
OSP. GO	3	0	1	1	0	1	0	0	4	0	1	2	13
OSP. MONF	1	0	0	0	0	0	0	0	0	0	0	0	1
OSP. S.DANIELE	1	0	1	0	0	0	1	0	1	2	1	0	7
OSP. PALMANOVA	0	0	0	0	0	0	0	0	0	0	0	0	0
OSP. S. VITO AL T.	0	1	0	1	1	0	0	1	0	0	0	0	4
TOTALE mansile	16	10	12	14	12	23	15	12	15	15	14	11	169
TOTALE		26	38	52	64	87	102	114	129	144	158	169	
TOTALE mansile	18	12	15	12	19	25	9	8	14	18	12	10	
TOTALE a.2012		30	45	57	76	101	110	118	132	150	162	172	

Il dato del 2013 è in linea con quello del 2012; lôincremento da 145 nel 2010, corrispondente a 117,5 pmp, a 169, al 2013 (=137,5 pmp) evidenzia un progressivo avvicinamento al valore di 150 pmp indicato come parametro di riferimento.

8. Assegnazione Codice Unico Donazione (CUD)

Il personale accreditato dal CRT, afferente ai Coordinamenti Locali e al CRT, ha provveduto allôAssegnazione del CUD a i donatori di tessuti identificati in Regione nel 2013, in ottemperanza a quanto previsto dallôart.8 del Decreto Legislativo 6 novembre 2007, n. 191 "Attuazione della direttiva 2004/23/CE sulla definizione delle norme di qualita' e di sicurezza per la donazione, l'approvvigionamento, il controllo, la lavorazione, la conservazione, lo stoccaggio e la distribuzione di tessuti e cellule umani" e dalla circolare ISS CNT Prot. 116/CNT 2009 che ha introdotto il processo a partire dal 1 gennaio 2008.
Tutti i coordinamenti ospedalieri coinvolti nel prelievo di tessuti sono forniti del collegamento al sistema informativo del NITp denominato ñDonor Managerò, connesso al SIT (sistema informativo trapianti del Ministero Salute) e acquisiscono direttamente il Codice Unico Donatore necessario alla tracciabilità degli organi e dei tessuti.

9. Sicurezza

Nel corso del 2013 il CRT ha provveduto a diramarle a tutta la rete regionale trapianti gli alert emanati dal CNT in merito al rischio di trasmissione di malattie infettive in particolare di **West Nile Virus**, provvedendo allôaggiornamento delle aree interessate e ad informare dello stop alert secondo le indicazioni nazionali.
Il personale del CRT ha partecipato al progetto nazionale finanziato dal CCM sulla gestione del rischi clinico nellôambito dellôattività di donazione e trapianto di organi e tessuti e alla riunione conclusiva tenutasi a Firenze.

9.1 Monitoraggio, classificazione, gestione delle segnalazioni di eventi avversi

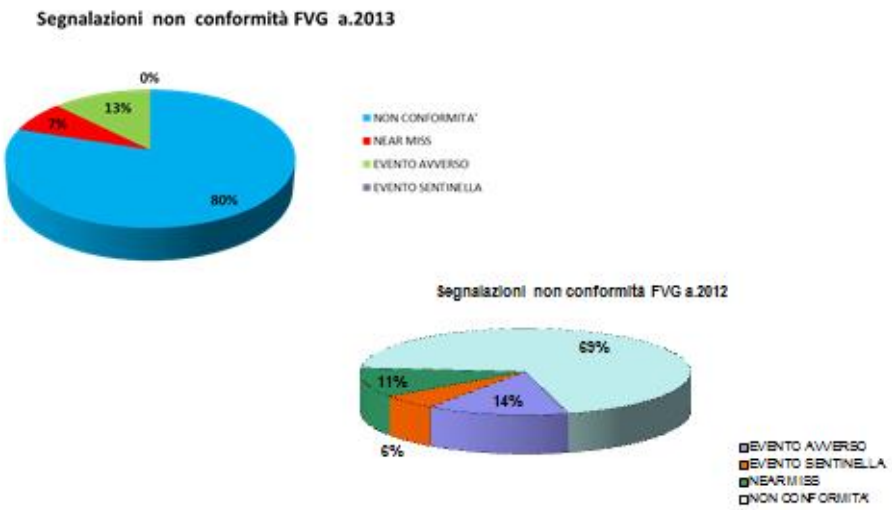

Fig.22

9.2 D.R.I.N.

Sulla base della letteratura inerente la possibile o avvenuta trasmissione di germi multi-pan-resistenti da donatore a ricevente, scarsa ma in rapida evoluzione, il CNT ha elaborato un applicativo on line per la raccolta dei dati su Donor Risk Infection denominato DRIn.
Lôapplicativo è stato reso operativo a livello nazionale a partire **dal 1 aprile 2012** e da allora, fornite le credenziali e effettuta la fase formativa, è in corso presso il CRT la raccolta dei dati inerenti il rischio infettivo dei donatori e quello nei pazienti trapiantati presso CT della regione.

9.3 Lista Unica

Dal 24 maggio 2012 il CNT ha reso operativa la Trasmissione in tempo reale della Lista Unica, e da allora, fornite le credenziali e effettuta la fase formativa in collaborazione col CRT, il personale dei Centri di Trapianto ha provveduto ad inserire nellôapplicativo informatico dedicato (Donor Manager NITp) tutti i pazienti iscritti in lista dôattesa di cuore, fegato, rene e pancreas. Il CRT FVG effettua un monitoraggio periodico dellôattività di inserimento in lista.

10. Supporto psicologico

10.1 Supporto psicologico alle famiglie dei donatori; attività di ñrestituzioneò sullôesito della donazione di organi (DGR 966 dd. 6.5.2005)

Sono state inviate N 42 lettere di ringraziamento ai familiari dei donatori di organi e tessuti e sono stati effettuati N 15 restituzioni ai familiari sullôesito della donazione di organi presso il CRT FVG. Inoltre sono state effettuati N 23 interventi psicoterapeutici a cadenza mensile o quindicinale (individuali, di coppia, familiari).
Nellôanno 2013 è proseguita lôattività di invio lettere di ringraziamento ai familiari dei donatori di cornee e ai familiari dei donatori multitessuto in collaborazione con la Banca degli Occhi di Mestre e la Banca dei tessuti di Treviso.
Sono stati eseguiti, su richiesta della famiglia del donatore di organi, N 3 follow up sui riceventi con il supporto del Nord Italia Trasplant

10.2 Attività di supporto al personale sanitario coinvolto nelle procedure di osservazione-prelievo (DGR 966 dd. 6.5.2005)

È proseguita lôattività di ñrestituzioneò sullôesito della donazione alle equipes che hanno gestito il processo: mediante lôinvio di un report sullôesito dei trapianti effettuati con un ringraziamento per lôattività svolta. Sono state inviate 42 lettere di restituzione sullôesito alle sedi di prelievo e 10 ai centri che hanno identificato i potenziali donatori, in seguito centralizzati. È proseguito il coinvolgimento della psicologa del CRT FVG in Rianimazione nei ñcasi difficiliò nel corso della comunicazione della morte e della proposta di donazione.

10.3 Attività di supporto alle UUOO di Rianimazione

Nellôanno 2013 è proseguita lôattività di supporto psicologico svolto dalla psicologa del CRT FVG ai familiari di tutti i pazienti che accedono in terapia intensiva, su attivazione dellôequipe clinico-assistenziale; sono stati richiesti da parte dellôequipe clinico-assistenziale N 7 interventi di supporto psicologico in terapia intensiva dellôAOU di Udine .
Da novembre 2011 è attivo il progetto di miglioramento denominato ñDiscussione di casi difficili in Rianimazione: la comunicazione e la relazione con i familiariò avviato sulla base delle richieste emerse dalle UUOO di Rianimazione. Nel 2013 ha coinvolto operatori sanitari (medici ed infermieri) afferenti alle strutture di Anestesia e Rianimazione 1 servizio, Anestesia e Rianimazione 2 servizio ed alla Clinica di Anestesia e Rianimazione, per un totale di 40 ore.

10.4 Attività di supporto psicologico allôUO di Nefrologia

Nel corso del 2013 sulla base di quanto stabilito nel documento della Commissione regionale Rene, il CRT ha proseguito lôattività di supporto allôambulatorio di orientamento pre-dialisi della UO di Nefrologia Dialisi e trapianto di Rene di Udine per un totale di 44 ore: è stata eseguita una valutazione psicologica per N 11 pazienti nefropatici (ambulatorio pre-dialisi dellôAOU di Udine) e sono state eseguite N 6 valutazioni psicologiche della coppia donatore-

ricevente per trapianto di rene da vivente con il supporto della Clinica di Psichiatria dell'AOU di Udine

11. Monitoraggio colloqui con i familiari

È attivo un sistema di monitoraggio dei colloqui con i familiari dei potenziali donatori svolto in collaborazione col CNT.

Fig.23

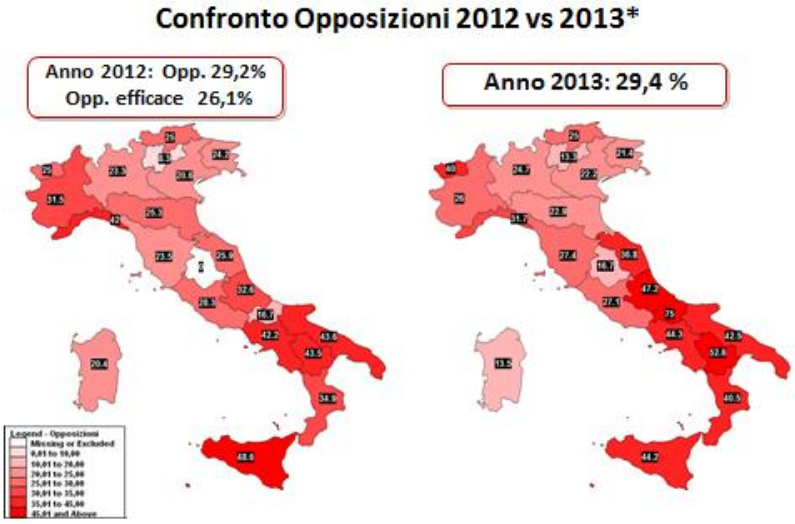

12. Attività formative

CORSI DI FORMAZIONE CRT a.2013					
DATA	**TITOLO**	**ORGANIZZATO DA**	**SEDE**	**N**	**EDIZ. SVOLTE**
24.01-25.01	Donazione di organi e tessuti: aspetti infermieristici di coordinamento	CRTFVG	AOU Udine	28	1
15.05	Donazione e trapianto: ruolo degli Ospedali di Rete	CRTFVG	AOU Udine	47	1
10.06	Procurement di cornee	CRTFVG e CRO di Aviano	CRO di Aviano	50	1
04.06	Procurement di cornee	CRTFVG e Ospedale di Gorizia	Ospedale di Gorizia	50	1
01.01-30.06	Progetto di miglioramento: discussione casi difficili in terapia intensiva	CRTFVG e DPT di Anestesia e Terapia Intensiva AOU UD	AOU Udine	2 gruppi	tot 40 ore
01.01-30.06	Incontri mensili su aspetti clinici, organizzativi ed etici in tema donazione di organi	Azienda osp.-univ. di TS	Azienda osp.-univ. di TS	15	6 incontri
8.04-9.04	Prelievo e trapianto di organi: aspetti clinici, organizzativi e sicurezza	Azienda osp.-univ. di TS	Facoltà di medicina	20 (specializzandi in Anestesia e rianimazione)	1 (4 ore)

21.05	Prelievo di tessuti e linee guida sulla sicurezza	Azienda osp.-univ. di TS	Azienda osp.-univ. di TS	30 (master di Chirurgia Plastica)	2 ore
26.03	Dalla morte cerebrale al progetto di donazione dôorgani e tessuti: aspetti normativi, clinico-assistenziali e comunicativo-relazionali.	Azienda ospedaliera di PN	Azienda ospedaliera di PN	25	1
24.04 e 22.05	Formazione del personale di Terapia Intensiva sul procurement di organi e tessuti.	Azienda ospedaliera di PN	Azienda ospedaliera di PN	14	2
18.09	Procurement di cornee	CRTFVG e Ospedale di Gorizia	Ospedale di Gorizia	50	1
11.11-12.11	Riunione tecnico-scientifica NITp	Nord Italia Transplant e CRTFVG	Palazzo della Regione - Udine	300	1

Tab.11

Dal 1 gennaio al 31 dicembre 2013 sono stati svolti N 13 eventi formativi rivolti a medici e infermieri della Regione Friuli Venezia-Giulia, con la finalità di migliorare il procurement di organi e tessuti per un totale di N **633** operatori sanitari.

13. Attività comunicazione

13.1 Attività di sensibilizzazione alla cultura del dono

DATA	ISTITUTO
10/01/2013	ISIS Spilimbergo (PN)
16/01/2013	scuola media I.Svevo Fontanafredda (PN)
24/01/2013	Liceo Scientifico Grigoletti (PN)
04/02/2013	Istituto G.Marchesini, Sacile (PN)
05/02/2013	Istituto Odorico Mattiussi (PN)
07/02/2013	Istituto E.Feruglio Feletto (UD)
27/02/2013	Liceo Magrini Gemona(UD)
05/03/2013	Istituto G.Randaccio, Monfalcone (GO)
07/03/2013	Istituto Rorai-Cappuccini (PN)
12/03/2013	Istituto TrinKo Gorizia(GO)
15/03/2013	Liceo Stellini(UD)
18/03/2013	Istituto L Da Vinci Ronchi dei legionari (GO)
19/03/2013	Istituto Comprensivo Pavia di Udine(UD)
22/03/2013	Istituto G.Randaccio, Monfalcone(GO)
08/04/2013	Liceo Copernico(UD)
12/04/2013	Liceo Copernico(UD)
15/04/2013	Istituto Verni, Fogliano (GO)
12/04/2013	Istituto Bertoni Udine(UD)
18/04/2013	Liceo Copernico(UD)
19/04/2013	Liceo Scienze Sociali Trieste (TS)
04/05/2013	Istituto Deganutti(UD)
15/10/2013	Istituto comprensivo Premariacco (UD)

21/10/2013	scuola media Trasaghis(UD)
24/10/2013	Istituto comprensivo Pagnacco(UD)
15/11/2013	Istituto comprensivo Codroipo(UD)
16/11/2013	scuola media Tricesimo(UD)
19.11.2013	scuola media "Caprin" Trieste (TS)
25.11.2013	scuole medie Fontanafredda(PN)
30.11.2013	Liceo "Pujatti" Sacile(PN)
2.12.2013	IPSIA Sacile(PN)
13.12.2013	Ist." Kennedy" Pordenone(PN)
16.12.2013	Scuola media Brugnera(PN)
17.12.2013	Scuola media Sacile(PN)

Tab.12

Nel corso del 2013, sono stati effettuati, in collaborazione attiva con le Associazioni di Volontariato, N 33 incontri negli istituti scolastici delle provincie di Pordenone, Udine, Gorizia e Trieste nellâambito del progetto nazionale ñTi voglio donareò, gli studenti sensibilizzati sono stati N **3179**, con un incremento superiore del 30% rispetto al 2012.

14. Funzioni e Progetti attivi e/o attivati nel 2013

a) **Integrazione orario del Centro Regionale Trapianti**, attivata nel 2009, in applicazione al PAO, coinvolge personale del CRT. Il CRT-FVG ha coordinato le attività delle strutture preposte al prelievo e trapianto in ambito regionale, in particolare ha provveduto al Coordinamento dei 42 processi relativi a Donatori Procurati avvenuti in Regione e alla verifica del completamento delle procedure di prelievo di organi, nonché al coordinamento dei trasporti, allâattivazione delle UUOO di Anatomia Patologica, a quella della second opinion nazionale.

b) **Reperibilità medica consultiva notturna e festiva**: attivata in modo strutturato dal 15 ottobre 2009, in applicazione al PAO e al regolamento dedicato, coinvolge personale Medico esperto e specificamente formato. Nel 2013 il personale in turno di reperibilità è stato attivato in 49 casi di potenziali donatori segnalati e nelle procedure di valutazione di alcuni dei 169 decessi per lesione cerebrale acuta in rianimazione.

c) **Pronta disponibilità infermieristica:** attivata in applicazione al PAO dal 2009, presso le Aziende Ospedaliere di Pordenone, Trieste e Udine. Nel 2013 il personale è stato attivato in 57 processi di accertamento.

d) **Progetto Sicurezza** attivato a livello nazionale nel 2010. prorogato a ottobre 2013, coinvolge personale medico e infermieristico del SRT e CRT-FVG. Dopo due riunioni preliminari nel 2010 è proseguito nel 2011 con un corso di formazione dedicato regionale e la costituzione di un gruppo di monitoraggio-valutazione delle segnalazioni pervenute al CRT FVG.

e) **Progetto Comuni ñUn dono per la vitaò** attivato a livello regionale nel 2008. coinvolge personale medico e infermieristico del CRT FVG e del SRT FVG. Nel 2013 è proseguito il progetto ANCI-Comuni dâItalia con incontri dedicati alla sensibilizzazione e formazione del personale degli Ufficiali di Anagrafe e la collaborazione con ANCI Federsanità del FVG.

f) **Attività di sensibilizzazione, Progetto Scuole TVD ñTi voglio donareò**, attivato a livello nazionale nel 2008. coinvolge personale medico e infermieristico del CRT FVG e del SRT FVG. Nel 2013, con la collaborazione di medici Anestesisti Rianimatori e Infermieri dei Coordinamenti, sono stati raggiunti 3179 studenti.

g) **Progetto audit clinico** dei processi di donazione, coinvolge personale medico e infermieristico del CRT FVG e del SRT FVG, il progetto è proseguito nel 2013 con incontri dedicati.

h) **Acquisizione espressioni di volontà presso il CRT FVG:** nel 2010 il CRT-FVG in collaborazione con lôASS n4 Medio Friuli, ha attivato presso la propria sede un punto di ricezione delle dichiarazioni di volontà dei cittadini in merito alla donazione di organi e tessuti. Nel 2013 è stato effettuato un incontro con la referente nazionale, quella regionale e tutti i referenti aziendali.

i) **Sito internet del CRT.**
Nel 2012, con la collaborazione della dott.ssa Campagnolo dellôAOUU e del dr. Roberto Bigai Coordinatore Locale di prelievo della rianimazione di Pordenone, è stato sviluppato il sito internet del CRT FVG, accessibile dal 14 febbraio ôl3.

15. Rapporti col Volontariato

Il CRT FVG ha collaborato con le Associazioni di Volontariato presenti in Regione per lo sviluppo di diversi progetti di informazione, sensibilizzazione dellôopinione pubblica e prevenzione, secondo quanto previsto dalla L.91/99.
Le iniziative informative e di sensibilizzazione sono state svolte in collaborazione con le Aziende Sanitarie a cui hanno partecipato molti specialisti afferenti ai Centri di Trapianto, Nefrologia, Cardiologia, Epatologia, Unità di Rianimazione, e altri Specialisti Clinici e Coordinatori del Sistema Regionale Trapianti, che sono stati coinvolti nellôattività di divulgazione e prevenzione.

16. Miscellanea attività

- verifica dellôespressione di volontà dei potenziali donatori sul Sistema Informativo Trapianti (SIT).
- raccolta dei dati statistici relativi alle attività di prelievo e di trapianto di organi;
- elaborazione e aggiornamento di supporti tecnici informatici inerenti le normative e la sicurezza del processo di donazione trapianto ed alla diffusione alla Rete Regionale Trapianti.
- Verifica con i CL DS delle procedure prelievo tessuti
- aggiornamento costante dei data base donazioni e trapianti in FVG
- Definizione di Protocolli e Linee Guida regionali e trasmissione a tutta la Rete Regionale Trapianti;
- rapporti con le altre istituzioni interessate a livello regionale, interregionale (CIR-NITp) e nazionale;

Attività amministrativa

Il personale del CRT FVG, ha garantito lôattività con la predisposizione dei bilanci del Centro Regionale Trapianti, del documento di budget di previsione annuale, del Piano di impiego finanziamenti ministeriali; la predisposizione e documentazione per Decreti di attuazione dei Piani; i rimborsi spese del Personale afferente al Centro Regionale Trapianti; il supporto amministrativo ai Progetti del CRT: progetto nazionale Scuole ñTi Voglio donareò, progetto nazionale Comuni dôItalia.

Attività di segreteria

La segreteria del CRT FVG, ha provveduto ad inviare a tutta la Rete Regionale Trapianti i protocolli, linee guida e direttive nazionali e regionali; provvede alla tenuta dei protocolli in entrata e uscita della posta ordinaria; delle Direttive e Linee Guida nazionali e Regionali; delle Autorizzazioni alle richieste di trapianto allôestero e proseguimento cure (DM 31.03.2008); ha effettuato le verifiche e predisposto le pratiche per lôAutorizzazione in materia di trapianto allôestero e proseguimento cure (DM 31/03/2008); convocazione, predisposizione materiale,

redazione e stesura verbali, delle riunioni presso il CRT; tenuta e gestione archivi: riunioni, normative, Protocolli e Linee Guida, Documentazione NITp, Documentazione CNT.

17. Osservazioni

Convegno NITp 2013

Nei giorni 11 e 12 Novembre il Centro Regionale Trapianti del Friuli-Venezia Giulia ha organizzato, su mandato del Direttivo del NITp, nell'auditorium del Palazzo della Regione di via Sabbadini ad Udine la Riunione tecnico-scientifica del **Nord Italia Transplant program (**NITp).
Nel corso della riunione che ha visto la partecipazione di oltre 320 professionisti provenienti da tutta Italia, sono stati presentati i dati di attività nazionali e regionali e i risultati dei diversi gruppi di lavoro NITp.
Nelle tavole rotonde sono stati affrontati temi di estrema rilevanza quali le prospettive terapeutiche nelle insufficienze cardiache terminali, oltre al trapianto cardiaco, anche le possibilità offerte dai VAD o "cuori artificiali" (oltre 50 quelli impiantati dal 1999 al 2013 dall'équipe del Prof. Livi, Direttore della SOC di Cardiochirurgia dell'Ospedale di Udine) che hanno permesso ad altrettanti pazienti di sopravvivere fino al trapianto o di continuare a vivere con il supporto del device stesso in assenza di trapianto cardiaco.
Si è discusso di infezioni da germi multiresistenti, di prevenzione del rigetto nel trapianto di rene nel paziente pediatrico, di sicurezza complessiva della rete trapiantologica e delle prospettive della rete nazionale trapianti.
L'evento è stato reso possibile grazie alla ospitalità e alla fattiva collaborazione della Regione Autonoma Friuli Venezia Giulia.
La commissione esaminatrice composta da esperti dei poster presentati ha esaminato e valutato la produzione scientifica premiando i lavori più meritevoli: lo studio dal titolo: "Monitoraggio del rischio infettivo nelle donazioni/trapianto in Friuli Venezia-Giulia, a. 2012" presentato dalla dr.ssa Maurizia Licari, appartenente alla SOC Anestesia e Rianimazione 1, AOU di Udine, è stato valutato come secondo miglior elaborato per la qualità e l'originalità.
I premi per i primi tre classificati sono stati acquistati grazie alla donazione messa a disposizione dai familiari di un donatore di organi della nostra regione che hanno partecipato alla premiazione; la testimonianza della famiglia coinvolta direttamente nella donazione è stata toccante e pervasa da grande intensità emotiva ed ha costituito un valore aggiunto all'evento scientifico.

Di seguito alla Riunione tecnico-scientifica del NITp, si è svolto l'evento dal titolo: "20 anni di trapianto renale a Udine", organizzato dal dott. D. Montanaro, direttore della S.O. di Nefrologia, Dialisi e Trapianto Renale e dal Prof. A. Risaliti, direttore della Clinica Chirurgica dell'AOU di Udine, che è stato un momento di particolare rilievo in quanto ha visto la partecipazioni di molti professionisti del settore, ma anche di molte Associazioni di Volontariato e di molti pazienti trapiantati a Udine.

I risultati ottenuti sono il frutto del gesto di solidarietà dei donatori e dei loro familiari e della disponibilità, professionalità e fattiva collaborazione di tutto il Sistema Regionale Trapianti della regione Friuli Venezia-Giulia (Coordinatori, Medici, Infermieri, Tecnici, afferenti alle Rianimazioni, ai Centri di Trapianto, ai Laboratori, Microbiologie, alle Unità di Anatomia Patologica, di Diagnostica per immagini, degli Istituti Immuno-trasfusionali, alle Strutture di Ematologia e Oncologia Medica, a Specialisti di diverse discipline, personale delle Sale Operatorie, delle Direzioni Ospedaliere, delle Centrali Operative 118, di tutta la Regione), al supporto delle Associazioni di Volontariato ed al fattivo contribuito delle seguenti figure professionali afferenti al CRT-FVG:

- dott.ssa Adriana Di Silvestre, Coordinatore Area Vasta Udinese
- dott. Willy Pier Mercante, Coordinatore Area Vasta Pordenonese:
- dott. Fulvio Iscra. Coordinatore Area Vasta Isontino-Giuliana:
- Annalisa Sostero, Coordinatore Infermieristico CRT,

- dr.ssa Francesca Fiorillo Psicologo Psicoterapeuta Responsabile Area Aspetti psicologici, Comunicazione e Formazione CRT
- dott.ssa Ivana Peressutti Assistente Amministrativa CRT

A tutti loro un sincero ringraziamento anche a nome di tutti i pazienti che, grazie al quotidiano e silenzioso lavoro di questi, hanno ricevuto una nuova prospettiva.

Udine, 13 Marzo 2013

Il Coordinatore Regionale Trapianti
dott. Roberto Peressutti

ALLEGATO B5
alla Relazione al Bilancio 2013 dell'AOUSMM di Udine

Indicatori dell'erogazione dei LEA

All. B5 - Indicatori dell'erogazione dei LEA
Azienda Ospedaliero - Universitaria di Udine

N.	Indicatore	Standard Obiettivo	Valore medio Regionale	Risultato atteso 2013	Valore Storico 2012	Valore Aziendale 2013
24	Tasso di ricovero diurno di tipo diagnostico		31,79	≤ media regionale	26%	26%
25	Percentuale di ricoveri con DRG chirurgico in regime ordinario sul totale dei ricoveri ordinari	>=36%	40,96	>=40%	41%	41%
26	Tasso di ospedalizzazione standardizzato di ricoveri ordinari (di 2 o più giornate) attribuiti a DRG a alto rischio di inappropriatezza (Patto della salute 2010-2012)		65,72	≤ media regionale	73%	73%
27	Percentuale parti cesarei	<30%	23,18	<=30%	30%	35%
28	Percentuale di pazienti (età 65+) con diagnosi principale di frattura del collo del femore operati entro 48h in regime ordinario	>50%	**28,5 ***	>50%	20%	27%
29	Degenza Media Standardizzata per il case-mix (x DRG comuni)	<=6		<=8,5		8,5
30	Indice di case mix			>=1,19		1,17
31	Percentuale di dimessi da reparti chirurgici con DRG medici		24,19	<=30%	28%	28%
32	Percentuale di ricoveri ordinari medici brevi (0-gg) sul totale dei ricoveri ordinari medici		21,65	≤ media regionale	19,83	20,47
33	Percentuale di ricoveri ordinari medici oltre soglia sul totale dei ricoveri ordinari medici di pazienti con età maggiore o uguale a 65 anni		1,86	<=6%	2,22	2,14
34	Qualità del secondo livello del programma di screening della mammella	>=90%	91,09	>=90%		93%
35	Qualità del secondo livello del programma di screening del colon retto	>= 95%	92,83	>= 95%		95%
36	Qualità del secondo livello del programma di screening del colon retto	>= 90%	68,95	>= 90%		91%
37	Intervallo Allarme-Target dei mezzi di soccorso	<=18		<=18		18'16"

ALLEGATO B6
alla Relazione al Bilancio 2013 dell'AOUSMM di Udine

CONSUNTIVO DEL PIANO DI PRODUZIONE DELL'AREA VASTA UDINESE PER IL CONTENIMENTO DEI TEMPI D'ATTESA ANNO 2013

CONSUNTIVO DEL PIANO DI PRODUZIONE DELL'AREA VASTA UDINESE PER IL CONTENIMENTO DEI TEMPI D'ATTESA – ANNO 2013

1.1 Le prestazioni traccianti

Le Linee per la gestione del SSR anno 2013 hanno confermato che le prestazioni "traccianti" sono identificate dai documenti regionali, come riportato:

- *"le prestazioni già individuate con DGR n. 2384/2010 (Linee per la gestione del SSR per l'anno 2011) ai fini dell'applicazione dei commi 1 e 2 dell'art. 12 della L.R. 7/2009,*
- *le indicazioni contenute nella DGR 1439 del 28-7-2011;*
- *le indicazioni e le prestazioni integrative oggetto di monitoraggio regionale già definite dalla DGR 2358 del 30-11-2011"*

Secondo quanto indicato nelle note metodologiche, le Aziende dell'Area Vasta hanno identificato, sulla base dei monitoraggi realizzati nel corso del 2012, le prestazioni critiche o potenzialmente critiche, intese come "*le prestazioni che non hanno rispettato i tempi previsti in uno o più monitoraggi e quelle che a parere delle Aziende segnano delle difficoltà nel rispetto dei tempi"* e, in dettaglio:

- visita gastroenterologica
- visita dermatologica
- visita fisiatrica
- visita endocrinologica
- diagnostica ecografica del capo e del collo
- Mammografia e ecografia della mammella
- RM encefalo, tronco encefalico e colonna vertebrale

In occasione dei monitoraggi regionali alle giornate indice di aprile, luglio, ottobre 2013 e gennaio 2014, l'offerta di alcune delle prestazioni, identificate come critiche, non ha presentato problemi (ecografia del capo e del collo), per altre invece si sono confermate le difficoltà nel garantire i tempi d'attesa, soprattutto legate ad aspetti strutturali e organizzativi dell'offerta (privato accreditato per le RM, un solo erogatore in AV per la visita endocrinologica).
Di seguito si riporta un quadro di sintesi dei tempi d'attesa rilevati nel 2013:

Sedi che hanno rispettato i tempi d'attesa su totale sedi eroganti / utenti in attesa per le prestazioni critiche dell'Area Vasta Udinese

	Aprile 2013	Luglio 2013	Ottobre 2013	Gennaio 2014
Visita gastroenterologica	2/5 sedi 209 utenti	0/5 sedi 204 utenti	4/6 sedi 184 utenti	3/5 sedi 160 utenti
Visita dermatologica	4/14 sedi 3974 utenti	1/14 sedi 4354 utenti	0/14 sedi 4905 utenti	2/14 sedi 4760 utenti
Visita fisiatrica	5/11 sedi 919 utenti	8/11 sedi 1117 utenti	10/11 sedi 968 utenti	7/11 sedi 946 utenti
Visita endocrinologica	0/1 sede 853 utenti	0/1 sede 1114 utenti	0/1 sede 1317 utenti	Garantiti tempi classe B e P c/o AOUD 1060 utenti
Diagnostica ecografica del capo e del collo	6/12 sedi rispettano le tre priorità 1800 utenti	9/14 sedi rispettano le tre priorità 2376 utenti	7/14 sedi rispettano le tre priorità 2034 utenti	6/13 sedi rispettano le tre priorità 1.488 utenti
Mammografia	2/12 sedi	4/12 sedi	3/11 sedi	5/12 sedi

	10.247 utenti	10.864 utenti	10.125 utenti	10.433 utenti
Ecografia della mammella	3/11 sedi 3605 utenti	4/12sedi 4048 utenti	5/12 sedi 3539 utenti	4/12 sedi 3755 utenti
RM encefalo, tronco encefalico	Classe B=5 sedi D= 2 sedi P=4 sedi 1400 utenti	Classe B=4 sedi D= 2 sedi P=3 sedi 1448 utenti	Classe B=4 sedi D= 3 sedi P=2 sedi 1456 utenti	Classe B=2 sedi D= 4 sedi P=3 sedi 1177 utenti
RM colonna vertebrale	Classe B=6 sedi D= 5 sedi P=4 sedi 1372 utenti	Classe B=4 sedi D= 4 sedi P=4 sedi 1477 utenti	Classe B=5 sedi D= 4 sedi P=3 sedi 1432 utenti	Classe B=1 sede D= 3 sedi P=3 sedi 1108 utenti

Per quanto riguarda i volumi erogati, si rimanda all'allegato 1, in cui sono riportati i volumi 2012 e 2013, oltre all'impegno da PAL/PAO 2013 e il relativo confronto con il dato a consuntivo. Di seguito si procede a un'analisi di dettaglio delle criticità, degli interventi intrapresi durante l'anno e delle motivazioni di eventuali scostamenti rilevati nell'offerta per le prestazioni critiche di Area Vasta:

Visita gastroenterologica: Dopo il monitoraggio di luglio 2013, con cui si è rilevata l'indisponibilità in AV della prestazione nei 30gg, è stata incrementata l'offerta da parte dell'A.S.S. 5, a seguito del potenziamento dell'organico professionale presso il presidio di Palmanova. L'AOUD ha incrementato i volumi erogati rispetto il 2012 di oltre 200 prestazioni.
L'A.S.S. 3 ha visto un calo dei volumi rispetto il 2012 (-264 visite) e rispetto l'impegno PAL per riduzione delle risorse professionali; i tempi d'attesa a gennaio 2014 sono nella norma in una delle due sedi aziendali.
Le Aziende dell'Area Vasta Udinese hanno adottato nel 2° semestre 2013 i criteri di accesso regionali, le agende di prenotazione sono state adeguate alle priorità e l'offerta a CUP e Call center è in corso di progressivo adeguamento.

Visita dermatologica: L'A.S.S. 3 registra un calo di attività (e conseguente criticità nei tempi d'attesa) già dai monitoraggi di giugno/luglio 2013, dovuto ad riduzione delle risorse professionali, a cui si è fatto fronte con successivo incremento di 5 ore/settimana dell'ambulatorio specialistico a Tolmezzo. Le altre Aziende hanno mantenuto i volumi del 2012 e rispettato gli impegni da PAL/PAO.
Le Aziende dell'Area Vasta Udinese hanno adottato nel 2° semestre 2013 i criteri di accesso regionali, le agende di prenotazione sono state adeguate alle priorità e l'offerta a CUP e Call center è in corso di progressivo adeguamento.

Visita fisiatrica: L'A.S.S. 3 registra un calo di 340 prestazioni rispetto al 2012 e all'impegno PAL 2013, mentre l'A.S.S. 4 e 5 hanno rispettivamente mantenuto e incrementato l'attività. L'I.M.F.R. registra qualche scostamento nei tempi d'attesa (40 gg a gennaio 2014 con 462 utenti in attesa), mentre per le altre strutture non si registrano difficoltà a mantenere i tempi nella norma.
L'A.S.S. 4 ha definito con i professionisti interessati i criteri di accesso alla visita fisiatrica in età pediatrica, oltre ad un protocollo di counselling riabilitativo per la presa in carico dei neonati con problemi posturali minori. Il documento, approvato dai pediatri ospedalieri (AOUD e A.S.S. 4) e dai PLS, è stato adottato formalmente (delibera del DG 259 del 07/06/2013 "*Adozione documento aziendale "Criteri di priorità per l'accesso alla visita di riabilitazione infantile"*) e distribuito ai professionisti interessati.

Visita endocrinologica: come già segnalato in passato, l'AOUD è l'unico erogatore di prestazioni endocrinologiche in AV, con conseguente criticità nel mantenere volumi e tempi d'attesa: i volumi registrano un calo rispetto al 2012 e rispetto l'impegno da PAO. La differenza è stata determinata dalla necessità di provvedere ad una riorganizzazione dell'attività, che fosse da un lato commisurata alle effettive risorse di personale e dall'altro alla vocazione della struttura, che deve rappresentare riferimento di secondo livello, con l'impegno di assicurare prestazioni più complesse e di conseguente maggior durata.

Le Aziende dell'Area Vasta Udinese hanno adottato nel 2° semestre 2013 i criteri di accesso regionali, le agende di prenotazione sono state adeguate alle priorità e l'offerta a CUP e Call center è stata aggiornata, con conseguente rispetto dei tempi a gennaio 2014 per le priorità B e P.

Ecografia del capo e del collo: con l'introduzione dei criteri di priorità nel 2012, i tempi d'attesa sono generalmente rispettati, eccetto presso l'A.S.S. 5 e l'AOUD (classi D e P). L'AOUD registra una flessione dei volumi (oltre 1000 in meno rispetto 2012, -24%) dovuta ad una modifica delle modalità di erogazione della prestazione. Le strutture private hanno leggermente incrementato i volumi rispetto al 2012.

Diagnostica della mammella: le Aziende hanno rispettato gli impegni di PAL/PAO e per entrambe le prestazioni i volumi sono complessivamente incrementati rispetto al 2012, anche per quanto riguarda l'attività erogata da strutture private accreditate (mammografie +5,4%, ecografia mammella +5,1% in Area Vasta). Il rispetto dei tempi d'attesa in AV è sempre stato garantito in 2-4 sedi, tra strutture pubbliche e del privato accreditato.
È stato avviato un tavolo di AV per la definizione dei criteri di accesso alla diagnostica della mammella e per distinguere i primi accessi dagli accessi successivi, allo scopo di ridurre i tempi e le utenti in attesa in AV. Il documento verrà adottato nel 1° semestre 2014.

RM encefalo e colonna vertebrale: i tempi d'attesa nel corso del 2013 hanno risentito della discontinuità dell'offerta da parte delle strutture private accreditate, che hanno peraltro leggermente calato i volumi erogati di RM colonna (-74 prestazioni rispetto al 2012) e incrementato quelli di RM encefalo (+153 prestazioni rispetto al 2012). Inoltre, per quanto riguarda le A.S.S. 3 e 4, si è registrato un periodo di indisponibilità del servizio di diagnostica RM mobile, che ha condizionato l'offerta ambulatoriale sia a utenti ricoverati che esterni. L'AOUD ha complessivamente incrementato i volumi erogati rispetto il 2012 di oltre 500 prestazioni.
È stato realizzato un secondo studio campionario sull'appropriatezza delle prescrizioni, in collaborazione con i radiologi dell'AV, i cui risultati verranno diffusi nel 2014 ai prescrittori e utilizzati per azioni di miglioramento della qualità prescrittiva.

Per quanto riguarda **l'attività di ricovero** compresa tra le prestazioni traccianti, non sono state rilevate sostanziali criticità per i tempi d'attesa alle giornate indice; tuttavia si segnalano:

- Intervento di cataratta (180gg): i tempi d'attesa sono rispettati presso l'Azienda Ospedaliero-Universitaria di Udine (sia in ricovero che ambulatoriale) e presso le strutture private accreditate, mentre restano elevati presso le Aziende territoriali. Gli utenti in attesa sono calati di 600 unità nel corso dell'anno, per effetto dell'offerta, sebbene non continuativa, da parte del privato accreditato.
- Endoarteriectomia carotidea (60gg): l'Azienda Ospedaliero-Universitaria di Udine nel corso del 2013 ha ridotto i tempi d'attesa, seppur ancora superiori a 60gg al monitoraggio di gennaio 2014 (76 gg).
- Interventi per neoplasia: si sono occasionalmente rilevati tempi superiori alla norma, in particolare nel monitoraggio di luglio, i tempi erano lievemente superiori ai 30 gg presso l'AOUD per tumore del polmone (34gg), vescica (31gg) e prostata (45gg), prestazioni rientrate nella norma nei monitoraggi successivi.

1.2 Attività istituzionale / Libera professione

Di seguito si riporta un'analisi dell'attività erogata in regime istituzionale e le rispettive prestazioni erogate in regime di libera professione per l'AOUD (dati desunti dal monitoraggio ALPI):

Prestazioni "critiche"	Attività istituzionale AOUD	Attività del privato convenzionato	Totale attività istituzionale + convenzionato	Prestazioni in L.P. AOUD
Visita gastroenterologica	1.905	//		1.074
Visita dermatologica	6.227	//		2.144
Visita fisiatrica	//	//	//	//
Diagnostica ecografica del capo e del collo	3.436	//		186
Mammografia	8.399	//		1.325
Ecografia della mammella	9.618	//		1.600
RM encefalo e tronco encefalico	2.269	//		22
RM colonna vertebrale	2.078	//		37

1.3 Attività di verifica della concordanza e della semplificazione prescrittiva

Nel corso del 2013 sono proseguite le attività di verifica della concordanza tra criteri di priorità e prescrizioni in collaborazione con gli specialisti delle strutture pubbliche e private che erogano le prestazioni campionate in Area Vasta. In particolare sono state svolte due raccolte su prestazioni da tempo prioritarizzate (RM encefalo, tronco encefalico e colonna vertebrale e visita e controlli neurologici), attraverso la compilazione di un apposito questionario a cura degli specialisti radiologi e neurologi della provincia. In totale sono state raccolte oltre 800 ricette e sono state elaborate due distinte relazioni, i cui dati verranno diffusi ai prescrittori nel corso del 2014 e utilizzati per azioni di miglioramento della qualità prescrittiva.

1.4 Percorsi diagnostico-terapeutici assistenziali

Oltre a quanto descritto alla Linea progettuale 1.2.3.2 "Governo clinico e sicurezza delle cure", si rileva che le Aziende dell'Area Vasta Udinese nel corso del 2013 si sono impegnate per la realizzazione di un'attività formativa, propedeutica alla definizione di percorsi di prevenzione, diagnosi, assistenza e terapia (PPDTA) dedicati a specifici quadri patologici e condivisi tra professionisti delle diverse realtà interaziendali.
Per questo motivo sono stati organizzati e realizzati due eventi formativi (3 edizioni di due giornate a giugno e 2 edizioni di tre giornate a novembre 2013), con la partecipazione di docenti di rilievo nazionale e destinati alle varie componenti professionali delle Aziende dell'AV. La progettualità prosegue nel 2014 attraverso un programma di Formazione sul campo, che porterà alla definizione di un PPDTA per il paziente colpito da ictus.

2 Utilizzo delle risorse previste dall'articolo 22 della L.R. 7/2009

Le risorse previste dall'articolo 22 della L.R. 7/2009 a disposizione dell'Area Vasta Udinese, sono:

- € 1.093.000,00, definiti sulla base dell'importo complessivo regionale fissato dalla DGR n.2619/2010 e dei criteri fissati per l'anno 2010 dalla DGR n. 936/2010;

- € 646.461,00, derivanti dall'Accordo con i privati accreditati (DGR n,. 2051/2010) con vincolo di utilizzo per prestazioni critiche,

Esse sono state integralmente inserite nell'Accordo con le strutture private accreditate, andando ad integrare i finanziamenti assegnati dalla Regione per l'acquisto di prestazioni da privati.
Nell'ambito dell'accordo con le strutture private accreditate 2013, l'Area Vasta Udinese ha quindi vincolato le strutture stesse ad aumentare l'erogazione di alcune prestazioni critiche quali:

Prestazioni di oculistica (interventi sul cristallino) per € 1.000.000,

Prestazioni di Risonanza Magnetica "Capo-collo" per € 1.200.000,

usufruendo dei finanziamenti sopraindicati nonché di risorse tratte da fondi dei propri bilanci aziendali.

Allegato 1

Piano annuale dell'Area Vasta Udinese per il contenimento dei tempi di attesa – anno 2013

Tabella 1 - Prestazioni ambulatoriali "traccianti" critiche erogate dalle strutture pubbliche e private

Prestazione		Struttura_erogante	Anno 2012	Anno 2013	Impegni da PAL 2013	differenza 2013/PAL
Visita GASTRO-ENTEROLOGICA	pubblici	060103 - ALTO FRIULI	728	464	680	**-216**
		060104 - MEDIO FRIULI	198	275	350	**-75**
		060105 - BASSA FRIULANA	-	398	0	398
		060916 - AZ. OSPED. UNIV. UD	1581	1815	1400	415
	pubblici Totale		**2507**	**2952**	**2430**	**522**
Visita GASTROENTEROLOGICA Totale			**2507**	**2952**	**2430**	**522**
Visita DERMATOLOGICA	pubblici	060103 - ALTO FRIULI	2542	1909	2200	**-291**
		060104 - MEDIO FRIULI	5936	5983	5200	783
		060105 - BASSA FRIULANA	2664	2765	1000	1765
		060916 - AZ. OSPED. UNIV. UD	6848	6765	6500	265
	pubblici Totale		**17990**	**17422**	**14900**	**2522**
	privati		1189	1115	1252	-137
Visita DERMATOLOGICA Total			**19179**	**18537**	**16152**	**2385**
Visita FISIATRICA	pubblici	060103 - ALTO FRIULI	2205	1860	2200	**-340**
		060104 - MEDIO FRIULI	13611	13837	13200	637
		060105 - BASSA FRIULANA	3884	4972	3750	1222
	pubblici Totale		**19700**	**20669**	**19150**	**1519**
	privati		5163	5383	5290	93
Visita FISIATRICA Totale			**24863**	**26052**	**24440**	**1612**
Visita ENDO-CRINOLOGICA	pubblici	060916 - AZ. OSPED. UNIV. UD	7052	5477	6000	**-523**
Visita ENDOCRINOLOGICA Totale			**7052**	**5477**	**6000**	-523
Ecografia capo e collo	pubblici	060103 - ALTO FRIULI	1221	1835	1600	235
		060104 - MEDIO FRIULI	1459	1778	1500	278
		060105 - BASSA FRIULANA	973	977	700	277
		060916 - AZ. OSPED. UNIV. UD	4343	3317	4500	**-1183**
	pubblici Totale		**7996**	**7907**	**8300**	**-393**
	privati		2944	3253	4125	-872
Ecografia capo e collo Totale			**10940**	**11160**	**12425**	**-1265**
Mammografia mono e bilaterale	pubblici	060103 - ALTO FRIULI	3679	3772	3676	96
		060104 - MEDIO FRIULI	2180	2691	2500	191
		060105 - BASSA FRIULANA	2142	2211	2000	211
		060916 - AZ. OSPED. UNIV. UD	7811	7560	7000	560
	pubblici Totale		**15812**	**16234**	**15176**	**1058**
	privati		8698	9595	8333	1262
Mammografia mono e bilaterale Totale			**24510**	**25829**	**23509**	**2320**
Ecografia della mammella mono e bilaterale	pubblici	060103 - ALTO FRIULI	3256	3520	3200	320
		060104 - MEDIO FRIULI	2098	2575	2000	575
		060105 - BASSA FRIULANA	1289	1250	1000	250

Prestazione		Struttura_erogante	Anno 2012	Anno 2013	Impegni da PAL 2013	differenza 2013/PAL
		060916 - AZ. OSPED. UNIV. UD	8821	8753	8000	753
	pubblici Totale		**15464**	**16098**	**14200**	**1898**
	privati		9261	9898	8926	972
Ecografia della mammella mono e bilaterale Totale			**24725**	**25996**	**23126**	**2870**
RM cervello, tronco encefalico	**pubblici**	060103 - ALTO FRIULI	271	321	250	71
		060104 - MEDIO FRIULI	44	55	83	**-28**
		060916 - AZ. OSPED. UNIV. UD	1838	2210	1800	410
	pubblici Totale		**2153**	**2586**	**2133**	**453**
	privati		3322	3475	3545	-70
RM cervello, tronco encefalico Totale			**5475**	**6061**	**5678**	**383**
RM colonna	**pubblici**	060103 - ALTO FRIULI	440	288	420	**-132**
		060104 - MEDIO FRIULI	139	203	175	28
		060916 - AZ. OSPED. UNIV. UD	1855	2040	1600	440
	pubblici Totale		**2434**	**2531**	**2195**	**336**
	privati		8315	8241	8293	-52
RM colonna Totale			**10749**	**10772**	**10488**	**284**

Dati SIASA-Area Vasta Udinese (aggiornamento 24/02/2014)

ALLEGATO C1
alla Relazione al Bilancio 2013 dell'AOUSMM di Udine

Dotazione organica 2013

RIEPILOGO AZIENDE	FORZA DI PERSONALE ALLA DATA DEL 31.12.2010 dato di cui all'Allegato n. 3 della DGR 1754 dell'11.10.2012				
	forza al 31.12.2010 (dato riportato nella DGR n. 1616 del 2.09.2011)	numero interinali infermieri e oss al 31.12.2010	numero rapporti lavorativi appositamente finanziati con risorse extra FSR	TOTALE forza 31.12.2010 (costruita secondo le regole della programmazione regionale)*	unità di personale universitario alla data del 31.12.2010 **
Azienda Ospedaliera Univ di Udine	**3861**	10	0	3871	69
Azienda Ospedaliera Univ di Trieste	**2928**	0	0	2928	
Ospedali Riuniti del Pordenonese	**2005**	5	0	2010	
Azienda Sanitaria n. 1 Triestina	**1269**	0	0	1269	
Azienda Sanitaria n. 2 Isontina	**2015**	0	0	2015	
Azienda Sanitaria n. 3 Alto Friuli	**1197**	15	0	1212	
Azienda Sanitaria n. 4 Medio Friuli	**2229**	14	2	2241	
Azienda Sanitaria n. 5 Bassa Friulana	**1461**	0	4	1457	
Azienda Sanitaria n 6 Friuli Occidentale	**1759**	20	0	1779	
I.R.C.C.S. BURLO di Trieste	**752**	0	0	752	
I.R.C.C.S. C.R.O. di Aviano	**653**	6	3	656	
TOTALE	**20129**	**70**	**9**	**20190**	69

* tale dato non è modificabile

** per l'AOUUD le unità di personale universitario sono comprese nel dato di cui alla colonna C

FORZA DI PERSONALE ALLA DATA DEL 31.12.2013

RIEPILOGO AZIENDE	forza al 31.12.2013 (dati elaborati da INSIEL riferiti al 31 dicembre 2013 da scarico aggiornato al mese di febbario 2014)	numero rapporti lavorativi appositamente finanziati con risorse extra FSR	scorporo area pordenonese	unità di personale del SSR assunte per turn over di cessazione di personale universitario *	unità di personale acquisito/transitato a seguito di accordi di AV su funzioni coordinate**	TOTALE forza 31.12.2013 (costruita con le regole della programmazione regionale)	numero unità concesse in deroga dalla GR nel 2013 al rispetto del dato di do 2010	unità di personale universitario alla data del 31.12.2013 ***
Azienda Ospedaliera Univ di Udine	3812	8			(+) 11	3804		66
Azienda Ospedaliera Univ di Trieste	2957					2957		
Ospedali Riuniti del Pordenonese	2756		(+) 783			2756		
Azienda Sanitaria n. 1 Triestina	1280					1280		
Azienda Sanitaria n. 2 Isontina	2005					2005		
Azienda Sanitaria n. 3 Alto Friuli	1218					1218		
Azienda Sanitaria n. 4 Medio Friuli	2231					2231		
Azienda Sanitaria n. 5 Bassa Friulana	1458				(-) 11	1458		
Azienda Sanitaria n 6 Friuli Occidentale	995		(-) 783			995		
I.R.C.C.S. BURLO di Trieste	751					751		
I.R.C.C.S. C.R.O. di Aviano	646					646		
TOTALE	20109	8				20101		66

* come specificato dalla DGR1253/2013 tali unità costituiscono una deroga al tetto 2010

** a livello regionale il saldo deve essere pari a 0 rispetto all'azienda che acquisisce o a quella che perde personale; le unità in acquisizione costituiscono una deroga al tetto 2010 mentre le unità fuoriuscite non possono essere "utili" al fine del turn over - per l'AOUUD sono state evidenziate le 10 unità di personale trasferite dall'Anatomia patologica dell'ASS5 "Bassa Friulana", a decorrere dal 1.1.2013, e 1 unità, trasferita sempre dall'ASS5, per la realizzazione della dotazione organica necessaria per l'attivazione del Centro Unico di preparazione di emocomponenti a valenza regionale di Palmanova (nota DCSISSPSF prot. n. 6220 del 20.03.2013); tali unità sono ricomprese nel dato di colonna C

** per l'AOUUD le unità di personale universitario sono comprese nel dato di cui alla colonna C

RIEPILOGO AZIENDE	CONFRONTO FORZA 2010 con FORZA 2013		
	TOTALE forza 31.12.2010 (costruita con le regole della programmazione regionale)	TOTALE forza 31.12.2013 (costruita con le regole della programmazione regionale)	numero unità concesse in deroga dalla GR nel 2013 al rispetto del dato di do 2010
Azienda Ospedaliera Univ di Udine	3871	3804	0
Azienda Ospedaliera Univ di Trieste	2928	2957	0
Ospedali Riuniti del Pordenonese	2010	2756	0
Azienda Sanitaria n. 1 Triestina	1269	1280	0
Azienda Sanitaria n. 2 Isontina	2015	2005	0
Azienda Sanitaria n. 3 Alto Friuli	1212	1218	0
Azienda Sanitaria n. 4 Medio Friuli	2241	2231	0
Azienda Sanitaria n. 5 Bassa Friulana	1457	1458	0
Azienda Sanitaria n 6 Friuli Occidentale	1779	995	0
I.R.C.C.S. BURLO di Trieste	752	751	0
I.R.C.C.S. C.R.O. di Aviano	656	646	0
TOTALE	20190	20101	**0**

ALLEGATO C2
alla Relazione al Bilancio 2013 dell'AOUSMM di Udine

Risorse Aggiuntive Regionali per il personale

ALLEGATO n. 1

PERSONALE DEL COMPARTO

			RISORSE IMPEGNATE DALL'AZIENDA				RISORSE NON IMPEGNATE
quota assegnata da accordo del 20 febbraio 2013 (VEDI ULTIMA COLONNA tabella allegata allaccordo)	**Importo liquidato al 31.12.2013**	**Residuo al 31.12.2013**	**quota per personale turnista, lavoro notturno e festivo, OTA/OSS**	**quota per coordinatori e tutor**	**quota demandata alla CIA con destinazione prioritaria ad obiettivi regionali**	**quota demandata alla CIA per ob.strateg, in raccordo con programmaz reg.le e piani attuativi aziendali**	**EVENTUALE IMPORTO NON IMPEGNATO**
3.004.563,23	2.171.756,83	832.806,40	1.604.709,39	78.587,23	406.356,83	914.909,78	

* tale quota deve corrispondere alla somma della colonna E - ALLEGATO 2

** tale quota deve corrispondere alla somma della colonna E - ALLEGATO 3

IMPORTO RESIDUI esercizi precedenti con specifica dell'anno cui si riferiscono	
IMPORTO RESIDUI esercizi precedenti liquidati al 31/12/2013	

indicare gli estremi del verbale del Collegio dei Sindaci sulla rendicontazione risorse regionali aggiuntive	
indicare la data dell'accordo risorse regionali aggiuntive del comparto che doveva essere sottoscritto per espressa previsione entro 3 mesi dall'adozione della DGR 331 del 6 marzo 2013	preaccordo 24-6-2013; accordo definitivo 1-8-2013

data

IL DIRETTORE GENERALE

_____

ALLEGATO n. 2

PERSONALE DEL COMPARTO - RAR DEMANDATE ALLA CONTRATTAZIONE INTEGRATIVA AZIENDALE CON DESTINAZIONE AGLI OBIETTIVI REGIONALI

A	B	C	D	E	F	G
progetto / obiettivo REGIONALE ex accordo 20 febbraio 2013	**risultato atteso**	**numero del personale interessato**	**profli interessati**	**quota assegnata al progetto / obiettivo**	**percentuale di raggiungimento del risultato**	**eventuale quota non liquidata per mancato raggiungimento del risultato**
Obiettivi punto 1 (Accordo integrativo aziendale del 01/08/2013 definitivo - di cui alla premessa quota C)	raggiungimento prioritario obiettivi regionali indicati nell'accordo regionale del 16/09/2010 - eccedenze risorse disponibili per incentivi legati alla turnazione	1010	cps infermieri, oss, ota	43.612,13	100%	
Reparti Degenza Area Medicina generale e altre aree di degenza e residenze sanitarie assistenziali	trasferimento delle informazioni clinico assistenziali per la sicurezza e continuità assistenziale tra degenze e servizi; attivazione di progetti educativi per gruppi selezionati di pazienti secondo buona prassi clinico assistenziale; continuità delle cure attraverso contrazione turnistica.	83	professioni sanitarie, RDA, Coordinatori, personale infermieristico, personale di supporto (tutte le medicine compreso CIVIDALE - Neurologia, Ortopedia e Traumatologia, Cardiologia, Medicina interna 1 - Strutture in condizione di understaffing rispondenti a specifici criteri di inclusione)	87.450,00	da verificare da parte dell'Organismo Indipendente di valutazione	
Contenimento dei tempi di attesa	riduzione e/o mantenimento tempi di attesa nell'ambito dei seguenti reparti ed attività: ricostruzione mammaria, ortopedia, oculistica,chirurgia robotica, neurochirurgia, otoiatrica, chirurgia plastica, endoscopia, neurofisiologia.	20	infermieri, oss, puericultrici, tecnici di laboratorio e fisiopatologia	29.655,50	100%	
Screening mammografico e colon retto	incremento valore orario fino al tetto regionale - prosecuzioni progetto screening colon retto	29	tecnici di laboratorio, oss	15.000,00	da verificare da parte dell'Organismo Indipendente di valutazione	

Riorientamento dell'attività infermieristica e del personale di assistenza verso modelli organizzativi innovativi	ridefinizione modelli organizzativi verso innovazione processuale e tecnologica nel Nuovo ospedale; ridefinizione modelli organizzativi verso innovazione processuale e tecnologica e revisione del modello organizzativo distributivo nel Centro Servizio di Laboratorio; ridefinizione modelli organizzativi area della Medicina Trasfusionale; acquisizione competenze di terapia intensiva e sala operatoria.	258	Nuovo Ospedale: professioni sanitarie, RDA, Coordinatori, personale infermieristico, personale di supporto (chirurgie, terapie int., emato/onco, blocchi op., aree ad attività endoscopica integrata ed eventuali altre strutture coinvolte nei trasferimenti) - CSL: professioni sanitarie, RDA, Coordinatori/referenti delle strutture coinvolte, personale infermieristico/tecnici sanitari laboratorio biomedico, personale di supporto, personale amministrativo - area medicina trasfusionale,coordinatore, infermieri,referente amm.vo, personale professioni sanitarie - Personale dipartimento anestesia e rianimazione	156.750,00	da verificare da parte dell'Organismo Indipendente di valutazione	
Progettualità per il coordinamento delle funzioni condivise tra le aziende ed enti del SSR	PACS Regionale	3	personale del Dipartimento Servizi Condivisi	3.730,00	da verificare da parte dell'Organismo Indipendente di valutazione	
Personale amministrativo: attività carichi di lavoro, riorganizzazioni gestionali	miglioramento della gestione accessi a siti sensibili aziendali; incremento monitoraggio sul campo delle attività manutentive svolte dal concessionario "ATON per il progetto" Srl; razionalizzazione delle risorse strumentali; amministrazione trasparente adempimenti ed obblighi di cui al Dlgs n.33/2013.	51	personale tecnico ed amministrativo afferenti ai dipartimenti	43.500,00	da verificare da parte dell'Organismo Indipendente di valutazione	
Governo clinico e sicurezza delle cure	nell'ambito del consenso informato progetto di inserimento nella banca dati aziendale consensi pazienti-utenti; nell'ambito della sicurezza nell'uso dei farmaci progetto di monitoraggio catena del freddo aziendale	23	personale tecnico ed amministrativo in attività ed in possesso abilitazione accessi sistemi informatici; personale soc Ingegneria Clinica	26.659,20	consenso informato 100%; sicurezza uso farmaci da verificare da parte dell'Organismo Indipendente di valutazione	

data

IL DIRETTORE GENERALE

ALLEGATO n. 3

PERSONALE DEL COMPARTO - ULTERIORI RAR DISPONIBILI PER LA CONTRATTAZIONE INTEGRATIVA AZIENDALE

A	B	C	D	E	F	G
progetto correlato alle RAR demandate alla C.I.A.(collegate a ob. strategici, in raccordo con programmaz reg.le e trasfusi nei piani attuativi aziendali)	**risultato atteso**	**numero del personale interessato**	**profli interessati**	**quota assegnata al progetto / obiettivo**	**percentuale di raggiungimento del risultato**	**eventuale quota non liquidata per mancato raggiungimento del risultato**
Obiettivi individuati dalla contrattazione integrativa aziendale di cui all'accordo integrativo aziendale definitivo del 1-8-2013.	raggiungimento nella specificità di ciascun obiettivo così come descritto nelle relazioni conclusive dei responsabili.	1297	vari profili	504.527,45	verifica da completare da parte dell'Organismo Indipendente di valutazione	
Obiettivi strategici aziendali previsti nel decreto di Budget 2013 n. 319 del 11-04-2013, liquidati sulla base del sistema di valutazione individuale esistente in azienda.	raggiungimento obiettivi così come previsto dalle schede individuali e di budget 2013.	3025	tutti i profili	410.382,33	da verificare	

data

IL DIRETTORE GENERALE

ALLEGATO n. 4

PERSONALE DIRIGENZA MEDICA E VETERINARIA

			RISORSE IMPEGNATE		RISORSE NON IMPEGNATE
quota assegnata da accordo 20 febbraio 2013 (vedi tabella allegata all'accordo)	**Importo liquidato al 31.12.2013**	**Residuo al 31.12.2013**	**quota demandata alla CIA con destinazione prioritaria ad obiettivi regionali**	**quota demandata alla CIA per ob.strateg, in raccordo con programmaz reg.le e piani attuativi aziendali**	**eventuale importo non impegnato**
1.304.728,87	260.552,01	1.044.176,86	1.124.728,87	180.000,00	

IMPORTO RESIDUI esercizi precedenti con specifica dell'anno cui si riferiscono	
IMPORTO RESIDUI esercizi precedenti liquidati al 31/12/2013	

indicare gli estremi del verbale del Collegio dei Sindaci sulla rendicontazione risorse regionali aggiuntive		

data

IL DIRETTORE GENERALE

ALLEGATO n. 5

PERSONALE DIRIGENZA MEDICA E VETERINARIA - RAR DEMANDATE ALLA CONTRATTAZIONE INTEGRATIVA AZIENDALE CON DESTINAZIONE AGLI OBIETTIVI REGIONALI

A	B	C	D	E	F	G
progetto / obiettivo REGIONALE ex accordo 20 febbraio 2013	**risultato atteso**	**numero del personale interessato**	**discipline interessate**	**quota assegnata al progetto / obiettivo**	**percentuale di raggiungimento del risultato**	**eventuale quota non liquidata per mancato raggiungimento del risultato**
Reparti Degenza Area Medicina generale, del Pronto soccorso e delle altre aree di degenza	mantenimento attività soc a fronte di carenza di organico	32	dirigenti medici del pronto soccorso e medicina d'urgenza	73.000,00	da verificare da parte dell'Organismo Indipendente di valutazione	
Contenimento tempi di attesa	riduzione e/o mantenimento dei tempi di attesa	280	seguenti settori e criticità: oncologia per visite oncologiche e radioterapia, chirurgia generale, cardiochirurgia, materno infantile ed ematologia, ortopedia e neurochirurgia oncologica per sedute operatorie, chirurgia plastica ricostruttiva e discipline chirurgiche per patologie oncologiche, chirurgia vertebro-midollare visite, radioterapia, servizi di anestesia per predette prestazioni, trasporti secondari e supporto servizio automedica.	1.051.728,87	verifica da completare da parte dell'Organismo Indipendente di valutazione	

data

IL DIRETTORE GENERALE

ALLEGATO n. 6

PERSONALE DIRIGENZA MEDICA E VETERINARIA: ULTERIORI RAR DISPONIBILI PER LA CONTRATTAZIONE INTEGRATIVA AZIENDALE

A	B	C	D	E	F	G
progetto correlato alle RAR demandate alla C.I.A.(collegate a ob. strategici, in raccordo con programmaz reg.le e trasfusi nei piani attuativi aziendali)	**risultato atteso**	**numero del personale interessato**	**discipline interessate**	**quota assegnata al progetto / obiettivo**	**percentuale di raggiungimento del risultato**	**eventuale quota non liquidata per mancato raggiungimento del risultato**
Obiettivi individuati dalla contrattazione integrativa aziendale di cui all'accordo integrativo aziendale e Obiettivi strategici aziendali previsti nel decreto di Budget 2013 n. 319 del 11-04-2013.	raggiungimento così come descritto nelle relazioni conclusive dei responsabili e/o previsto dalle schede individuali e di budget 2013.	tutti	dirigenti medici	180.000,00	da verificare da parte dell'Organismo Indipendente di valutazione	

data

IL DIRETTORE GENERALE

ALLEGATO n. 7

PERSONALE DIRIGENZA SPTA

			RISORSE IMPEGNATE		RISORSE NON IMPEGNATE
quota assegnata da accordo 12 febbraio 2013 (vedi tabella allegata all'accordo)	**Importo liquidato al 31.12.2013**	**Residuo al 31.12.2013**	**quota demandata alla CIA con destinazione prioritaria ad obiettivi regionali**	**quota demandata alla CIA per ob.strateg, in raccordo con programmaz reg.le e piani attuativi aziendali**	**eventuale importo non impegnato**
163.091,11	4.800,00	158.291,11	59.860,67	103.230,44	

IMPORTO RESIDUI esercizi precedenti con specifica dell'anno cui si riferiscono	
IMPORTO RESIDUI esercizi precedenti liquidati al 31/12/2013	

indicare gli estremi del verbale del Collegio dei Sindaci sulla rendicontazione risorse regionali aggiuntive

data

IL DIRETTORE GENERALE

ALLEGATO n. 8

PERSONALE DIRIGENZA SPTA - RAR DEMANDATE ALLA CONTRATTAZIONE INTEGRATIVA AZIENDALE CON DESTINAZIONE AGLI OBIETTIVI REGIONALI

A	B	C	D	E	F	G
progetto / obiettivo REGIONALE ex accordo 12 febbraio 2013	**risultato atteso**	**numero del personale interessato**	**profili professionali interessati**	**quota assegnata al progetto / obiettivo**	**percentuale di raggiungimento del risultato**	**eventuale quota non liquidata per mancato raggiungimento del risultato**
Contenimento Tempi di attesa	riduzione e/o mantenimento dei tempi di attesa nell'ambito delle criticità aziendali dovute ad assenze lunghe non coperte con supplenti.	1	dirigenti sanitari (biologi)	4.800,00	100%	
Personale della dirigenza amministrativa, tecnica e professionale progettualità per il coordinamento delle funzioni condivise tra le aziende ed enti del SSR, attività carichi di lavoro e riorganizzazioni gestionali	progettualità Dsc, attività Dsc inglobate nelle strutture GEF e GRU, espletamento concorso Oss in Area vasta; prosecuzione attività ingresso CSL e Nuovo Ospedale; amministrazione trasparente: adempimenti ed obblighi del D.lgs 33/2013.	21	dirigenti pta	55.060,67	da verificare da parte dell'Organismo Indipendente di valutazione	

data

IL DIRETTORE GENERALE

ALLEGATO n. 9

PERSONALE DIRIGENZA SPTA - ULTERIORI RAR DISPONIBILI PER LA CONTRATTAZIONE INTEGRATIVA AZIENDALE

A	B	C	D	E	F	G
progetto / obiettivo NON vincolato	**risultato atteso**	**numero del personale interessato**	**profili professionali interessati**	**quota assegnata al progetto / obiettivo**	**percentuale di raggiungimento del risultato**	**eventuale quota non liquidata per mancato raggiungimento del risultato**
Progetti strategici di efficienza e sviluppo recanti miglioramenti quantitativi e qualitativi con riorientamento delle attività, miglioramento delle prestazioni	miglioramento del trasferimento informazioni clinico assistenziali per la sicurezza e continuità assistenziale, attivazione progetti educativi per gruppi selezionati di pazienti, acquisizione competenze di terapia intensiva e sala operatoria, ridefinizione modelli organizzativi al CSL e della Medicina trasfusionale, ridefinizione modelli organizzativi verso innovazione processuale e tecnologia con revisione del modello organizzativo redistributivo nel Nuovo ospedale	4	dirigenti sanitari (dir.infermieristici)	20.000,00	da verificare da parte dell'Organismo Indipendente di valutazione	
Progetti strategici di efficienza e sviluppo recanti miglioramenti quantitativi e qualitativi con mantenimento dell'attività a fronte di carenze di organico	mantenimento attività in carenza di organico	12	dirigenti sanitari	40.000,00	da verificare da parte dell'Organismo Indipendente di valutazione	
Incremento retribuzione di risultato collegata al raggiungimento degli obiettivi di cui al decreto di Budget 2013 n. 319 del 11-04-2013, liquidati sulla base del sistema di valutazione individuale esistente in azienda	raggiungimento obiettivi aziendali	tutti	dirigenti sanitari	43.230,44	da verificare	

data

IL DIRETTORE GENERALE

ALLEGATO E
alla Relazione al Bilancio 2013 dell'AOUSMM di Udine

INVESTIMENTI

AOU di Udine
Stato di avanzamento degli interventi edili e impiantistici di rilievo regionale

Intervento	Risorse	Importo	Inizio lavori	Fine lavori	Stato di attuazione 31.12.2012	Stato di attuazione 30.06.2013	Stato di attuazione 31.12.2013	Ulteriori informazioni
Nuovo Polo Ospedaliero udinese(*): II lotto (76.321.808,44 euro complessivi):	fondi statali + fondi regionali			15/11/2013				
- Opere propedeutiche al II lotto		5.037,9	12/02/2002		100%	100%	100%	
- Stralcio sub A		18.210,1	29/04/2004		100%	100%	100%	
- Opere propedeutiche al 3° intervento		1.512,9	29/06/2004		100%	100%	100%	
- Opere di compl del I e II lotto, Radiot./.tunnel		48.500,2			91%	93%	100%	
- Sistema di controllo ambient. sale operatorie		721,02						
- Sistema binario per sollevamento pazienti		39,9	dic 2009					
- Realizzazione Corpo C3		2.299,7						
Nuovo Polo osp. udinese (**): Centrale tecnologica - laboratori - rete di teleriscaldamento	fondi statali + fondi regionali + cap. privato	129.448,3	mar 2010	20/12/2012 19/04/2014	74%	85%	89%	
Ospedale di Cividale Ristrutturazione e adeguamento (I lotto)	2008	6.000,0			0%	0%	0%	
Ristrutturazioni dei padiglioni del Polo ospedaliero udinese: '- Risanamento conservativo per l'adeguamento funzionale, strutturale ed impiantistico del padiglione n. 8 Nuove Mediche e miglioramento della sicurezza antincendio. Riqualificazione del 1° piano destinato alla SOC Nefrologia, Dialisi, e Trapianto renale e alla Soc Clinica Medica; '- Risanamento conservativo per l'adeguamento funzionale, strutturale ed impiantistico del padilgione n. 7 Petracco. Riqualificazione spazi destinati alla SOC Clinica Ostetrica e Ginecoloigca - 1° lotto.	2011	3.500,0			0%	0%	0%	A seguito determinazioni assunte con D.G.R. n. 775 dd. 18.4.2013 si sono riavviate le procedure per l'acquisizione dei pareri sul progetto definitivo da parte degli enti competenti

(*) la perizia di variante e supplettiva n. 5 delle opere di completamento per il Nuovo Ospedale, che prevede la nuova ripartizione degli importi lavori per i lotti afferenti al secondo intervento, è stata adottata in linea tecnica con decreto n.367 dd. 30.4.2013 (parere favorevole NVESS n. 1528-p.1828 dd. 21.6.2013 e 18.7.2013) ed è stata approvata con decreto n. 854 dd. 9.10.2013 (il decreto è stato inviato in regione per opportuna conoscenza con nota prot. n. 61424 dd. 6.11.2013).

(**) Con decreto n. 308 dd. 17.04.2014 è stato approvata la perizia suppletiva e di variante per opere complementari ai sensi dell'art.147 del D.Lgs. n.163/2006 della Centrale tecnologica, laboratori e teleriscaldamento (parere favorevole NVESS n. 1557-EDI1859-UD dd. 19.12.2013), che prevede anche una variazione dell'importo lavori che da K€ 125.639,1 passa a K€ 129.448,3
La data di fine lavori al 20.12.2012 si riferisce alla realizzazione della centrale tecnologica, nuovo centro servizi e laboratori e della quota parte di gallerie necessarie per l'attivazione del nuovo ospedale mentre la fine lavori ad 19.4.2014 si riferisce al completamento delle gallerie e alla realizzazione della rete di teleriscaldamento ed è in fase di aggiornamento in funzione delle opere di perizia

(importi espressi in migliaia di euro)

AOU di Udine
Stato di avanzamento dei piani degli investimenti edili e impiantistici

	Piano 2001		Piano 2002				Piano 2003			
	Risorse regionali + Risorse proprie		Risorse regionali + Risorse proprie		risorse statali		Risorse regionali + Risorse proprie		risorse statali	
	4.776,6	%	4.399,6	%	49.063,4	%	7.706,6	%	16.473,8	%
Progettazione in corso		0,0%		0,0%		0,0%		0,0%		0,0%
Progettazione conclusa		0,0%		0,0%		0,0%	1.323,0	17,2%		0,0%
Cantiere in corso		0,0%		0,0%		0,0%		0,0%	16.473,8	100,0%
Opera conclusa	4.776,6	100,0%	4.399,6	100,0%	49.063,4	100,0%	6.383,6	82,8%		0,0%
Totale	4.776,6	100,0%	4.399,6	100,0%	49.063,4	100,0%	7.706,6	100,0%	16.473,8	100,0%

	Piano 2004		Piano 2005				Piano 2006		Piano 2007	
	Risorse regionali + Risorse proprie		Risorse regionali + Risorse proprie		risorse statali		Risorse regionali + Risorse proprie		Risorse regionali + Risorse proprie	
	6.868,4	%	2.192,2	%	2.065,9	%	4.431,7	%	3.996,0	%
Progettazione in corso		0,0%	1.002,4	45,9%		0,0%	139,0	5,9%	913,4	28,6%
Progettazione conclusa		0,0%		0,0%	683,6	33,1%	36,0	1,5%		0,0%
Cantiere in corso		0,0%		0,0%		0,0%	198,4	8,4%		0,0%
Opera conclusa	6.868,4	100,0%	1.180,9	54,1%	1.382,3	66,9%	1.991,9	84,2%	2.275,2	71,4%
Totale	6.868,4	100,0%	2.183,3	100,0%	2.065,9	100,0%	2.365,3	100,0%	3.188,6	100,0%

	Piano 2008		Piano 2009		Piano 2010		Piano 2011		Piano 2012		Piano 2013			
	Risorse regionali + Risorse proprie		Risorse regionali + Risorse proprie		Risorse regionali + Risorse proprie		Risorse regionali + Risorse proprie		Risorse regionali + Risorse proprie		Risorse regionali + Risorse proprie		risorse statali	
	15.895,5	%	17.940,0	%	2.294,0	%	8.429,7	%	1.567,0	%	2.299,7	%	43.694,6	%
Progettazione in corso	4.250,0	27,3%	2.350,0	13,3%		0,0%	4.320,0	53,7%	700,0	44,7%	2.299,7	29,8%	43.694,6	265,2%
Progettazione conclusa	500,0	3,2%		0,0%		0,0%	330,0	4,1%		0,0%		0,0%		0,0%
Cantiere in corso	200,0	1,3%	7.737,1	43,9%	570,0	28,8%	850,0	10,6%		0,0%		0,0%		0,0%
Opera conclusa	10.597,3	68,2%	7.556,5	42,8%	1.409,2	71,2%	2.547,5	31,7%	867,0	55,3%		0,0%		0,0%
Totale	15.547,3	100,0%	17.643,6	100,0%	1.979,2	100,0%	8.047,5	100,0%	1.567,0	100,0%	2.299,7	29,8%	43.694,6	265,2%

(importi espressi in migliaia di euro)

AVANZAMENTO DEI PIANI EDILI E IMPIANTISTICI

	differenze con importo di piano	ev. motivazione
2001	*Non ci sono differenze*	
2002	-	
2003	*Non ci sono differenze*	
2004	*Non ci sono differenze*	
2005	*La differenza è dovuta a:*	effetto della riprogrammazione L.R. 27/2012 - tolta quota di fondi propri tesoriere pari ad € 8. 773,05 riprogrammata nel pi. 2014.
2006	*La differenza è dovuta a:*	effetto della riprogrammazione L.R. 27/2012 - tolte le quote di € 500.000,00-gas medicinali; € 130.000,00-degenze penitenziarie, € 44.000,00 + € 1.249.234,51-adeg.antinc.pad. ingresso, € 143.150,70-formazione. L'importo complessivo è stato riprogrammato nel p.i. 2014.
2007	*La differenza è dovuta a:*	effetto della riprogrammazione L.R. 27/2012 - (tolte le quote di €499.403,59 - Trauma center, € 200.000,00 - adeg.antinc.pad.ingresso, € 108.000,00-locali 118 - L'importo complessivo è stato riprogrammato nel p.i. 2014.
2008	*La differenza è dovuta a:*	effetto della riprogrammazione L.R. 27/2012 -tolte le quote di 150.000,00-montalettighe pad.oncologico, € 198.136,76-termoregolazioni pneumatiche elettroniche. L'importo complessivo è stato riprogrammato nel p.i. 2014.
2009	*La differenza è dovuta a:*	-effetto della riprogrammazione L.R. 27/2012 - tolta la quota di € 284.278,83-adeguamento radiologia di Cividale. L'importo è stato riprogrammato nel p.i. 2014. - differenza tra quanto previsto nel p.i. 2009 (consolidato D.G.R. 1606/2010) per l'intervento di "Concessione di costruzione e gestione della centrale tecnologica" pari ad € 5.271.922,03 e quanto effettivamente erogato per lo stesso intervento con decreto n. 1292/Sti dd. 7.12.2011 pari ad € 5.259.810,54 (in correlazione al ribasso d'asta) - con il medesimo decreto la regione ha disimpegnato tale differenza e l'ha rinviata in economia.
2010	*La differenza è dovuta a:*	effetto della riprogrammazione L.R. 27/2012 - tolte le quote di € 199.970,00-palazzina ex amministrazione aule, € 114.837,41-realizzazione collegamento ciclo-pedonale. L'importo complessivo è stato riprogrammato nel p.i. 2014.
2011	*La differenza è dovuta a:*	-effetto della riprogrammazione L.R. 27/2012 - tolte le quote di € 307.000,00-fognature, €75.200 manut. formazione. L'importo complessivo è stato riprogrammato nel p.i. 2014.
2012	*Non ci sono differenze*	
2013	*Non ci sono differenze*	

	lavori da avviare	ev. elenco	ev. motivazione
2001	*Tutti i lavori sono avviati*		
2002	*Tutti i lavori sono avviati*		
2003	*I lavori da avviare sono i seguenti:*	Adeguamento alle norme di sicurezza Nuove Mediche 1° lotto	L'intervento è stato integrato nel progetto di "Ristrutturazione dei padiglioni del Polo Ospedaliero Udinese: Risanamento conservativo per l'adeguamento funzionale, strutturale ed impiantistico del padiglione n. 8 Nuove Mediche e miglioramento della sicurezza antincendio. Riqualificazione del 2° piano destinato alla SOC Nefrologia, Dialisi e trapianto renale e SOC Clinica Medica" - oggetto di conferma, ai sensi della L.R. 27/2012, da parte dalla regione con D.G.R. 775 dd. 18.4.2013 (vedasi anche nota relativa alla "Ristrutturazione dei padiglioni del polo ospedaliero udinese" - P.I.2011).

2004	*Tutti i lavori sono avviati*		
2005	*I lavori da avviare sono i seguenti:*	-Day Hospital medico e medico specialistico -Ripristino funzionalità strutture danneggiate da incendio - pad. Petracco	-Per l'intervento di "Day Hospital Medico e Medico specialistico" nel PAO 2014 si è proposta la riprogrammazione del medesimo a beneficio dell'intervento di "Risanamento conservativo per l'adeguamento funzionale, strutturale ed impiantistico del padiglione n. 7 - Petracco - Riqualificazione spazi destinati alla SOC Clinica Ostetrica e Ginecologica -2 ° lotto" - in attesa di determinazioni da parte della regione; '- I lavori relativi al "Ripristino funzionalità strutture danneggiate da incendio pad. Petracco" prenderanno avvio solo dopo aver superato le problematiche legate alle interferenze con i cantieri attivi adiacenti di realizzazione delle nuove gallerie tecnologiche e pedonali - con D.G.R. n. 2262 dd. 29.11.2013 l'intervento è stato confermato ai sensi della L.R. 27/2012.
2006	*I lavori da avviare sono i seguenti:*	Ripristino funzionalità strutture danneggiate da incendio - pad. Petracco	vedasi nota su stesso intervento p.i. 2005
2007	*I lavori da avviare sono i seguenti:*	Adeguamento antincendio padiglione Pensionanti	Per l'adeguamento antincendio aziendale è in corso la revisione progettuale in conformità all'aggiornamento del documento di valutazione dei rischi da incendio -con D.G.R. n. 2262 dd. 29.11.2013 l'intervento è stato confermato ai sensi della L.R. 27/2012.
2008	*I lavori da avviare sono i seguenti:*	-Ristrutturazione sale autoptiche '- Riqualificazione generale del Presidio ospedaliero di Cividale	-I lavori relativi alla ristrutturazione delle sale autoptiche sono stati consegnati in data 12.2.2014 - Per quanto riguarda la "Riqualificazione generale del Presidio ospedaliero di Cividale del Friuli" si è in attesa delle determinazioni da parte della regione (L.R. 27/2012) - con nota prot. n. 20574 dd. 7.4.2014 è stata inoltrata una proposta di riprogrammazione dei finanziamenti già concessi per l'intervento in parola da destinarsi a parziale copertura degli oneri connessi al IV lotto del Nuovo Ospedale.
2009	*I lavori da avviare sono i seguenti:*	-Day Hospital medico e medico specialistico '- Riqualificazione generale del Presidio ospedaliero di Cividale	- Per quanto riguarda l'intervento relativo al "Day Hospital medico e medico specialistico" vedasi nota su stesso intervento indicata nel p.i. 2005 '- Per quanto riguarda l'intervento relativo alla "Riqualificazione generale del Presidio ospedaliero di Cividale" vedasi nota su stesso intervento indicata nel p.i. 2008.
2010	*Tutti i lavori sono avviati*		
2011	*I lavori da avviare sono i seguenti:*	- Manut.straor.e adeg.norm.impianti elevat.pad.4 - Interventi vari di adeguamento nelle aree interessate da trasferimenti - lavori di adeguamento funzionale presso il piano terra del pad. n. 1 - Interventi di rimozione e smaltimento amianto	'-per la manutenzione degli impianti elevatori in data 28.2.2014 è stato stipulato il contratto per l'affidamento dei lavori; - per gli interventi vari di adeguamento funzionale del pad. 1 - lotto n. 2 è in corso la progettazione; - per quanto riguarda l'intevento di rimozione e smaltimento amianto, si è concluso l'iter autorizzativo per la demolizione del fabbricato ex spaccio.
		- Ripristino della funzionalità delle strutture danneggiate dall'incendio (Padiglione 7 Petracco) - 4° lotto - Ripristino della funzionalità delle strutture danneggiate dall'incendio (Padiglione 7 Petracco) - 3° lotto	- per quanto riguarda il ripristino della funzionalità delle strutture danneggiate dall'incendio (Padiglione 7 Petracco) 3° e 4° lotto vedasi nota su stesso intervento indicata nel p.i. 2005
		-Ristrutturazione sale autoptiche	per quanto riguarda l'intervento di ristrutturazione delle sale autoptiche vedasi nota su stesso intervento indicata nel p.i. 2008.

		-Ristrutturazione dei padiglioni del polo ospedaliero udinese	- per quanto riguarda l'intervento di ristrutturazione dei padiglioni del polo ospedaliero, sviluppata la progettazione a livello definitivo, a seguito adozione della D.G.R. n. 775/2013 che ha determinato l'intervento non soggetto alla riprogrammazione ai sensi della L.R. 27/2012, sono in corso le procedure per l'acquisizione dei pareri da parte degli enti competenti.
2012	*I lavori da avviare sono i seguenti:*	-Completamento impianto di condizionamento maxillo facciale presso il P.T. del pad. 7 '- Risanamento conservativo per l'adeguamento funzionale strutturale ed impiantistico del padiglione n. 8	-gli interventi rientrano nel più ampio intervento di ristrutturazione dei padiglioni del polo ospedaliero udinese (vedasi nota p.i. 2011).
2013	*I lavori da avviare sono i seguenti:*	Nuovo Ospedale 3° lotto	E' in corso la revisione del progetto preliminare generale del Nuovo Ospedale riferito ai Lotti 3° e 4°.

AOU di Udine
Stato di avanzamento delle acquisizioni di beni mobili e tecnologie di rilievo

Descrizione Attrezzatura	Struttura operativa/ Area funzionale	Piano	Importo di piano (in k€)	Importo di acquisto (in k€)	Avanzamento al 31.12.2012	Avanzamento al 30.06.2013	Avanzamento al 31.12.2013
sostituzione server	varie	2006	150,0		non avviato	non avviato	non avviato
sistema hardware per laboratori	laboratorio	2006	300,0		non avviato	non avviato	non avviato
Sistema autofluorescenza	pneumologia	2007	130,0		non avviato	non avviato	non avviato
Sistema di informatizzazione delle sale operatorie		2009	360,0		sospeso	sospeso	non avviato
Estensione sistema CR		2009	230,0		in corso	in corso	in corso
Attrezzaggio (A)	Ematologia	2010	300,0		in corso	concluso	
Attrezzaggio (B)	Radioterapia	2010	80,0		in corso	concluso	
Attrezzaggio (B)	Sala polifunz.	2010	120,0		non avviato	non avviato	in corso
Acquisti per progetto regionale PACS (C)		2010	640,0		in corso	in corso	in corso
Attrezzature Radioterapia	Fisica sanitaria	2010	180,0		in corso	concluso	
Cella frigo	Trasfusionale	2010	120,0		non avviato	non avviato	non avviato
Allestimento di sale operatorie integrate - compresi pensili e scialitiche (B)	ss.oo.	2011	3.240,0		gara avviata	acquisto parziale	acquisto parziale
Sistemi laparoscopia (B)	ss.oo.	2011	140,0		in corso	concluso	
Tavoli operatori (B)	ss.oo.	2011	1.000,0		in corso	in corso	in corso
Apparecchi anestesia (B)	ss.oo.	2011	240,0		non avviato	non avviato	gara avviata
Pensili (B)	t.i.	2011	320,0		gara avviata	concluso	
Arredi ambulatori del nuovo edificio (B)		2011	200,0		in corso	concluso	
Arredi CUP - Pad.Ingresso (B)		2011	200,0		in corso	in corso	in corso
Gruppo radiologico digitale (A)	diagn imm	2011	240,0		gara avviata	gara avviata	gara avviata
Arredi, attrezzaggio e interfacciamenti per PACS (C)		2011	300,0		in corso	in corso	in corso
Attrezzature informatiche		2011	400,0		in corso	concluso	
Software		2011	150,0		in corso	concluso	
Arredi generici	varie	2012	150,0		in corso	in corso	in corso
Carrelli serranda per sale operatorie		2012	100,0		in corso	in corso	in corso
Attrezzature informatiche		2012	610,0		in corso	in corso	in corso
Adeguamento locale CED (Nuovo Ospedale)		2012	209,4		non avviato	non avviato	concluso
Attrezzaggio (Nuovo Ospedale)		2012	3.100,0		in corso	concluso	
Attezzaggio Nuovo Centro Dialisi		2012	300,0		non avviato	avviato	avviato
Macchina cuore polmone	Cardiochirurgia	2012	120,0		non avviato	non avviato	gara avviata
Tecnologie sanitarie per allestimento del nuovo edificio ospedaliero (I e II lotto) e del centro servizi laboratori (B) II° parte:		2012					
Travi Testaletto	Nuovo Ospedale	2012	741,5		non avviato	non avviato	in corso
Sistemi di monitoraggio con centrali	Trapianti/blocchi op. e supporto/terapia semint./Endoscopia N.O.	2012	388,5		gara avviata	in corso	in corso
Lavaendoscopi	Endoscopia N.O.	2012	150,0		non avviato	non avviato	non avviato
2 TAC	Radiodiagnostica N.O.	2012	1.000,0		non avviato	non avviato	gara avviata
Gruppo Rx digitale	Radiodiagnostica N.O.	2012	400,0		gara avviata	gara avviata	gara avviata
Telecomandato digitale	Radiodiagnostica N.O.	2012	450,0		gara avviata	gara avviata	gara avviata

SPECT	Medicina Nucleare N.O.	2012	800,0		non avviato	non avviato	non avviato
Congelatori Frigoriferi	Laboratori vari CSL	2012	570,0		in corso	in corso	in corso
Centrifughe varie	Laboratori vari CSL	2012	132,0		in corso	in corso	in corso
Contenitori criogenici vari	Laboratori vari CSL	2012	280,0		gara avviata	gara avviata	gara avviata
Microscopi vari (no confocale)	Laboratori vari CSL	2012	228,0		in corso	in corso	in corso
Incubatori vari	Laboratori vari CSL	2012	215,0		in corso	in corso	in corso
Microtomi	Laboratori vari CSL	2012	140,0		in corso	in corso	in corso
Stampante per biocassette e vetrini	Laboratori vari CSL	2012	162,5		gara avviata	gara avviata	in corso
Termociclatori vari	Laboratori vari CSL	2012	138,0		in corso	in corso	in corso
Robot per citofarmaci	Farmacia	2012	500,0		gara avviata	gara avviata	sospesa
Sistema monitoraggio catena freddo CSL	laboratori vari	2012	180,0		gara avviata	gara avviata	in corso
Litotritore	Urologia	2012	500,0		non avviato	non avviato	non avviato

AOU di Udine
Stato di avanzamento dei piani delle acquisizioni di beni mobili e tecnologie

anno	*importo di piano*	*di cui:*	*conto capitale regionale*	*fondi propri*	*leasing*	*liquidità di cassa*
2005	9.282,2		9.282,2	-	-	-
2006	10.192,8		3.090,0	993,0	4.398,3	1.711,5
2007	6.133,0		-	-	2.794,5	3.338,5
2008	8.219,2		1.348,7	103,5	1.158,1	5.608,9
2009	11.526,0		11.136,0	390,0	-	-
2010	8.573,6		8.573,6	-	-	-
2011	11.610,0		11.260,0	350,0	-	-
2012	20.656,6		14.971,0	5.685,6	-	-
2013	33,9		-	33,9	-	-

conto capitale

anno	*importo di piano*	*di cui acquistato al 31.12.2012*	*di cui acquistato al 30.06.2013*	*di cui acquistato al 31.12.2013*	*% sul totale*
2005	9.282,2	9.159,6	9.183,8	9.183,8	*99%*
2006	4.083,0	4.003,1	4.040,1	4.050,4	*99%*
2007	-	-	-	-	-
2008	1.452,2	1.452,2	1.452,2	1.452,2	*100%*
2009	11.526,0	9.833,1	10.456,1	10.468,2	*91%*
2010	8.573,6	7.147,6	7.199,0	7.247,4	*85%*
2011	11.610,0	5.374,9	8.360,2	8.360,2	*72%*
2012	20.656,6	9.278,1	11.843,7	13.213,6	*64%*
2013	33,9	-	-	31,7	*94%*

leasing e liq cassa

	leasing			liq. cassa		
anno	*valore di piano*	*valore acquisito al 31.12.2013*	*canone annuale*	*valore di piano*	*valore acquisito al 31.12.2013*	*quota annua di ammortamento*
2006	4.398,3	4.376,4	760,6	1.711,5	2.051,8	228,8
2007	2.794,5	2.794,5	310,7	3.338,5	3.423,0	409,8
2008	1.158,1	1.115,6	178,5	5.608,9	5.056,4	617,9

leasing e liq cassa

oneri maturati al 31.12.2013	*oneri stimati al 31.12.2014*	
2.506.386,88	2.406.210,57	*importi in euro*
riscatti finali maturati al 31.12.2013	*riscatti finali stimati al 31.12.2014*	
3.173,69	12.871,00	*importi in euro*

(ove non esplicitamente indicato gli importi si intendono espressi in migliaia di euro)

Elenco firmatari

ATTO SOTTOSCRITTO DIGITALMENTE AI SENSI DEL D.P.R. 445/2000 E DEL D.LGS. 82/2005 E SUCCESSIVE MODIFICHE E INTEGRAZIONI

Questo documento è stato firmato da:

NOME: ANDREA CANNAVACCIUOLO
CODICE FISCALE: CNNNDR65A19G284Q
DATA FIRMA: 30/04/2014 18:21:04
IMPRONTA: 0940A01B40CA7584F304A20414536282E1D9596902D9DB73E65ED6572EE2EA4E
E1D9596902D9DB73E65ED6572EE2EA4E9DF1DF23E6EFEB3FD28338371DB246F6
9DF1DF23E6EFEB3FD28338371DB246F60479A7E2BD66762818AF2A746496BEB3
0479A7E2BD66762818AF2A746496BEB36E541ED61352D0B8D77DDBA282F60BED

NOME: GIAMPAOLO CANCIANI
CODICE FISCALE: CNCGPL53R25L424J
DATA FIRMA: 30/04/2014 18:23:45
IMPRONTA: 3ABC7576423F010F45FD401CF8FAA42CC8ED70DE05D20DAFF2349DE4413E3049
C8ED70DE05D20DAFF2349DE4413E30499D71BA559E8A32AA9B6DC09809A38EA0
9D71BA559E8A32AA9B6DC09809A38EA0D0962C3D7A6DDE7E470387C4DB92A317
D0962C3D7A6DDE7E470387C4DB92A317194BC34B088CC5101CBD1D04951A2098

NOME: MAURO DELENDI
CODICE FISCALE: DLNMRA55L22L483S
DATA FIRMA: 30/04/2014 18:29:41
IMPRONTA: 1A40D2183B6D069FD362DFB373F14376A93E7C0C3C69DAEA83F8CB7402129F1A
A93E7C0C3C69DAEA83F8CB7402129F1ACDE9E3D2AB2219E33CAE4788BDB987AA
CDE9E3D2AB2219E33CAE4788BDB987AA8388EABCAF2B64144242BEA4DFA019E5
8388EABCAF2B64144242BEA4DFA019E51815C676FB48951F3FDA4759924B00C2

AZIENDA OSPEDALIERO UNIVERSITARIA
Santa Maria della Misericordia di Udine

CERTIFICATO DI PUBBLICAZIONE NEL SITO AZIENDALE

Il presente decreto viene pubblicato nel sito internet dell'Azienda Ospedaliera Universitaria "S. Maria della Misericordia di Udine", in data 30/04/2014, ai sensi dell'art. 32, c. l, della Legge 18.06.2009, n. 69.

CERTIFICATO DI ESECUTIVITÀ:

Il presente decreto diventa esecutivo il 30/04/2014, ai sensi dell'art. 50 della L.R. n. 49/96 e del Regolamento attuativo aziendale.

INVIATO PER QUANTO DI COMPETENZA A:

SOC Gestione Economico-Finanziaria
Ufficio Collegio Sindacale
Funzione di Staff Programmazione e Controllo di Gestione

IL FUNZIONARIO INCARICATO
Anna Bruno

Udine 30/04/2014 *Firmato digitalmente*

Elenco firmatari

ATTO SOTTOSCRITTO DIGITALMENTE AI SENSI DEL D.P.R. 445/2000 E DEL D.LGS. 82/2005 E SUCCESSIVE MODIFICHE E INTEGRAZIONI

Questo documento è stato firmato da:

NOME: ANNA BRUNO
CODICE FISCALE: BRNNNA66A41H590W
DATA FIRMA: 30/04/2014 18:32:19
IMPRONTA: 7F56F4F4B5C9EF6EE18369B5ABE23A316580992D9F3B51DA418EB2106D86683D
6580992D9F3B51DA418EB2106D86683DE92392FA417010019721D7DEFBB9BA8A
E92392FA417010019721D7DEFBB9BA8A312A5524560C94EE85D11A43DF4050D2
312A5524560C94EE85D11A43DF4050D28050B09A4B39287714A040921E094025

AZIENDA OSPEDALIERO UNIVERSITARIA
Santa Maria della Misericordia di Udine

CERTIFICATO DI PUBBLICAZIONE

Il presente decreto num. 346 del 30/04/2014 è stato pubblicato all'Albo dell'Azienda per quindici giorni consecutivi dal 30/04/2014 al 15/05/2014, inclusi.

IL FUNZIONARIO INCARICATO
Giovanna Trusgnach

Elenco firmatari

ATTO SOTTOSCRITTO DIGITALMENTE AI SENSI DEL D.P.R. 445/2000 E DEL D.LGS. 82/2005 E SUCCESSIVE MODIFICHE E INTEGRAZIONI

Questo documento è stato firmato da:

NOME: GIOVANNA TRUSGNACH
CODICE FISCALE: TRSGNN69M50C758R
DATA FIRMA: 16/05/2014 14:20:46
IMPRONTA: 091232CB82F092498D16BF3BCC07085C315201CFB314CE3A4956DDDD111D99D3
315201CFB314CE3A4956DDDD111D99D31D11879A5AF17CCC2B65DDBB76C4ED5B
1D11879A5AF17CCC2B65DDBB76C4ED5B7957B8A28683B54134148E431B0322BE
7957B8A28683B54134148E431B0322BEF99E5C2771F204CD3746233E5B7EE77B