Impatto economico

Di seguito gli impatti economici del blocco del turnover sopra determinato, nell'ipotesi di linearità delle fuoriuscite sopra stimate per gli anni 2013-2015.

Per l'anno 2014, si stima sia il trascinamento di metà del risparmio derivante dai cessati 2013 (esposto nella precedente tabella), sia la metà della quota di risparmio associabile ai cessati attesi nel 2014 come effetto dell'ipotesi di andamento lineare delle fuoriuscite durante l'anno di applicazione della manovra; stesso discorso per il 2015 per cui vale il trascinamento di metà manovra 2014 e il 50% della manovra di competenza dell'anno.

Tabella 20 – Valorizzazione blocco del turnover

La tabella riporta la manovra connessa al blocco del turn over per gli anni 2014-2015, tenendo conto che la valorizzazione dei cessati (al netto assunti) indicata, non può essere scontata nel corso del solo anno n, ma è trascinata (per ipotesi al 50%) sull'anno successivo.
Ad esempio, il risparmio del saldo cessati-assunti 2014 (pari a 46,479€/mln) si realizza per metà nell'anno 2014 e per metà nell'anno 2015. Di conseguenza, la manovra 2014 tiene conto del trascinamento del blocco del turn over 2013 (23,089€/mln) e della metà del risparmio del saldo cessati –assunti 2014 (23,239€/mln). Il risparmio, invece, connesso al saldo cessati-assunti 2015, pari a 45,544€/mln, viene scontato per metà sulla manovra 2015 (per un importo pari a 22,772€/mln) e andrà a regime nel corso dell'anno 2016.

L'effetto di trascinamento della manovra sul personale			
€	2014	2015	Totale
Valorizzazione saldo cessati-assunti 2013	23.089.804		23.089.804
Valorizzazione saldo cessati-assunti 2014	23.239.509	23.239.509	46.479.018
Valorizzazione saldo cessati-assunti 2015		22.772.496	22.772.496
Valorizzazione BTO	**46.329.313**	**46.012.005**	**92.341.318**
IRAP	**3.208.213**	**3.186.240**	**6.394.452**

Punti di attenzione

- Al fine di raggiungere a pieno i risultati economici di cui sopra, si reputa necessario:
  - avviare la ricognizione mediante "Piano Annuale delle Cessazioni" previste per l'anno in corso con dettaglio di figura professionale e unità operativa;
  - portare a regime il monitoraggio strutturato e sistematico delle cessazioni effettive (con cadenza mensile) per profilo professionale e unità operativa;
  - portare a regime il monitoraggio strutturato e sistematico delle assunzioni in deroga al blocco del turn over effettive (con cadenza mensile) per il rispetto del vincolo del blocco del turn over al 85%;
  - avviare la ricognizione dell'allocazione del personale (impiegato a qualsiasi titolo e per tutti profili professionali) sui diversi servizi del SSR;
  - avviare il monitoraggio strutturato e sistematico del personale che opera nelle Aziende con altre forme contrattuali (tempo determinato, co.co.co,....) per profilo professionale e unità operativa di impiego (con cadenza trimestrale);
  - gestione centralizzata delle richieste di nuove assunzioni in deroga al blocco del turn-over attraverso la condivisione tra ASL e Regione mediante la "Procedura per l'assunzione del personale nelle Aziende del SSR in deroga al blocco del turn over".

A livello gestionale:

- ottimizzare l'allocazione delle risorse di personale attraverso l'accorpamento di reparti sotto dimensionati in Unità Organizzative con una dimensione gestionalmente efficiente in cui avviene una sinergica condivisione del personale;
- attivare flussi di mobilità interna del personale dalle attività dove si registra un'eccedenza di personale verso situazioni di potenziale sottodimensionamento dell'organico o, in alternativa, verso progetti di ampliamento di nuovi servizi (quale, ad esempio, la nuova rete territoriale);

- implementare un piano operativo per la gestione del personale con idoneità e limitazioni e per il contenimento del tasso di assenteismo registrato nelle diverse strutture.

Atti aziendali

L'approvazione dei nuovi atti aziendali (con le conseguenti riduzioni ipotizzate di UOC e UOS) porterà ad una rideterminazione dei fondi contrattuali (tale da assicurare l'invarianza degli attuali trattamenti economici). L'azione potrebbe generare risparmi quantificabili approssimativamente in 18.3 milioni di euro a regime nel 2015.

In attesa della programmazione della nuova rete assistenziale, la stima è stata effettuata tenendo conto dei seguenti elementi:

- sulla base delle più recenti indicazioni, i nuovi atti aziendali porteranno ad una riduzione di 496 UOC ospedaliere, 950 UOS ospedaliere, 226 UOC non ospedaliere e 793 UOS non ospedaliere;
- i titolari di UOC che perderanno l'incarico non godranno più dell'indennità di struttura complessa (il cui ammontare varia a seconda del comparto di appartenenza) e godranno di un'indennità di posizione più bassa (il differenziale dipende dal comparto di appartenenza);
- analoga considerazione può essere fatta per i titolari di UOS che perderanno l'incarico;
- ai fini della stima è stata considerata un'indennità media tra quelle applicabili ai vari comparti.

Per quanto riguarda l'impatto della manovra per l'anno 2014 considerando i tempi di disponibilità delle nuove linee guida per gli atti aziendali, e i tempi necessari per le successive approvazioni, adozioni e attuazioni degli atti aziendali stessi è ragionevole e cautelativo pensare che il pieno effetto si possa avere dal 1 ottobre 2014 e perciò siano quantificabili in 3 i mesi di piena applicazione della manovra per l'anno 2014.

Tabella 21 – Impatto manovra atti aziendali

Risparmi derivanti da riduzioni unità operative					
	U.O.C ospedaliere	U.O.C non ospedaliere	U.O.S. non ospedaliere	U.O.S. ospedaliere	Totale
A)Riduzione prevista	(496)	(226)	(793)	(950)	(2.465)
B)Indennità di struttura (valore medio annuo €)	10.218	10.218,00	-	-	
C)Indennità di posizione (valore medio annuo €)	5.000	5.000	3.221	5.038	
D)Risparmio atteso a regime D= A*(B+C)	(7.548.128)	(3.439.268)	(2.554.023)	(4.786.100)	(18.327.519)
E)Mesi effetto manovra 2014	3	3	3	3	
F) Risparmio 2014 = D*(E/12)	(1.887.032)	(859.817)	(638.506)	(1.196.525)	(4.581.880)

Consulenze

Come già esposto nel programma, a partire dall'anno 2013 e con il raggiungimento dell'obiettivo previsto per il 2015, la spesa annua per incarichi di consulenza non sanitaria dovrà essere ridotta del 80% rispetto a quella sostenuta nell'anno 2009 in relazione a quanto stabilito dal D.L. 78/2010 art. 6, comma 7; mentre si ritiene che la spesa per consulenze sanitarie dovrà essere ridotta del 50% rispetto a quella sostenuta nell'anno 2009 in virtù del fatto che tali prestazioni concorrono all'erogazione dei Livelli essenziali di assistenza. Già nel 2011 e 2012, c'è stata una diminuzione di tale spesa rispetto all'anno di riferimento, 2009, ma non tale da consentire il raggiungimento dell'obiettivo previsto.

Al fine della determinazione dal valore tendenziale delle voci connesse a consulenze sanitarie e non sanitarie e gli obiettivi di riduzione sono state effettuate le seguenti ipotesi:

- incremento prudenziale delle relative voci al IV trimestre 2013, secondo il tasso di inflazione programmato (inclusivo di fattore di rischio) pari al 1,8%, impiegato per la stima del tendenziale delle altre voci di costo per beni e servizi;
- calcolo del differenziale tra andamento tendenziale e valore obiettivo per il 2014 ed il 2015;
- definizione della percentuale di tale differenziale da recuperare entro la fine dell'anno.

Non sono state prese in considerazione le voci relative al:

- Lavoro interinale;
- Collaborazioni Coord. e continuative;
- Indennità al personale Universitario.

I rimborsi per il personale comandato sono ricompresi nelle voci analizzate, tuttavia la loro incidenza sull'aggregato è di 2,2% e in ogni caso la manovra non si applica a queste voci.

La successiva tabella riassume i passi per l'implementazione della manovra.

Tabella 22 – Impatto manovra Consulenze

Valore obiettivo consulenze				
		Valore 2009	Obiettivo riduzione	Valore a regime
Non sanitarie	[a1]	14.135	-80%	2.827
Sanitarie	[a2]	64.246	-50%	32.123
Totale		**78.381**		**34.950**

Trend tendenziale pre-manovra			
		2014	2015
Non sanitarie	[b1]	10.044	10.224
Sanitarie	[b2]	55.809	56.813
totale		**65.853**	**67.037**

Livello raggiungimento manovra			
		2014	2015
Non sanitarie	[c1]	40%	100%
Sanitarie	[c2]	40%	100%
totale			

Tendenziale			
		2014	2015
Non sanitarie	[d1=(1-c1)*(b1-a1)+a1]	7.157	2.827
Sanitarie	[d2=(1-c2)*(b2-a2)+a2]	46.335	32.123
totale		**53.492**	**34.950**

Manovra nazionale			
Non sanitarie	[e1=b1-d1]	2.887	7.397
Sanitarie	[e2=b2-d2]	9.474	24.690
Totale		**12.361**	**32.087**

Il mancato raggiungimento degli obiettivi di cui al DL 78/2010 per l'anno 2014 e l'ulteriore manovra ai sensi dall'art. 1, comma 5 del DL 101/2013 in materia di consulenze (pari a 25,5 €/mln sull'anno 2015) è compensata dagli effetti di cui alle manovre di contenimento del costo del personale e dalla manovra di efficientamento nell'acquisto di beni e servizi di cui all'Intervento 3, in misura superiore rispetto agli obiettivi di cui alla *spending review*.

4.3 Altre manovre

4.3.1 INTERVENTO 3: Efficientamento della gestione

4.3.1.1 AZIONE 1: Regole di sistema - Contenzioso

A fronte del percorso di rafforzamento della *governance*, mirato ad incrementare la trasparenza delle regole di sistema e i relativi meccanismi di controllo, si ritiene che si possa ottenere una riduzione degli accantonamenti per rischio.

Atteso che il fondo rischi 2012 si è incrementato di ca 243 €/mln rispetto al 2011 connessa all'esigenza di sviluppare meccanismi di tutela del sistema.

Si ritiene, pertanto, che le misure di cui alla presente azione possano determinare sul 2015 una riduzione del 20% degli accantonamenti per rischi iscritti a tendenziale, pari a ca **39 €/mln** (valore base 194,7 €/mln nell'anno 2015 calcolato sulla base delle voci descritte in tabella).

Tabella 23 – Dettaglio Accantonamenti

Riduzione (Schema Ministeriale)				
Codice	Voce	Descrizione Voce	Tendenziale 2015	Manovra su Programmatico
BA2710	B.1.6.A.1)	Accantonamenti per cause civili ed oneri processuali	53.964	10.793
BA2720	B.1.6.A.2)	Accantonamenti per contenzioso personale dipendente	3.061	612
BA2730	B.1.6.A.3)	Accantonamenti per rischi connessi all'acquisto di prestazioni sanitarie da privato	97.087	19.417
BA2740	B.1.6.A.4)	Accantonamenti per copertura diretta dei rischi (autoassicurazione)	17.473	3.495
BA2750	B.1.6.A.5)	Altri accantonamenti per rischi	11.750	2.350
BA2890	B.1.6.D.7)	Altri accantonamenti	11.414	2.283
Totale			194.749	38.950

4.3.1.2 AZIONE 1: Regole di sistema – Rimodulazione compartecipazione assistenza specialisti

Con l'art. 17, comma 6 della legge 15 luglio 2011, n. 111 (Legge di stabilità) è stato riattivato il disposto dell'art. 1, comma 796, lettera p), primo periodo, della legge 27 dicembre 2006, n. 296 concernente l'applicazione di una quota fissa per ricetta pari a 10 euro per le prestazioni di assistenza specialistica ambulatoriale, aggiuntiva rispetto a quelle eventualmente in vigore presso le singole regioni, e alla quota di ticket nazionale pari a 36,15 Euro sulle ricette aventi valore complessivo superiore a 36 Euro.

La Regione Lazio si è adeguata al disposto della normativa nazionale riattivando la suddetta compartecipazione nelle modalità previste dalla legge di stabilità. La riattivazione del detto contributo a ricetta si è sovrapposta alla forma di compartecipazione regionale pre-esistente, di 4,00 5,00 e 15,00 Euro per ricetta, già introdotta sulle prestazioni di specialistica ambulatoriale con Decreto del Commissario ad acta n. 42 del 2008.

La lettera p-bis) punti 1 e 2 dell'art. 1, comma 796, della legge 27 dicembre 2006, n. 296, pure riattivata dalla sopracitata legge 111/2011, prevede tuttavia che le Regioni possano procedere ad una rimodulazione della manovra di compartecipazione previo concordamento con il Ministero delle Finanze, ovvero previa approvazione da parte del Tavolo di Verifica per gli adempimenti, ed a patto che la stessa risulti equivalente in termini di gettito garantito alla manovra nazionale. A tale riguardo, i Ministeri della Salute e delle Finanze, hanno emanato un Decreto Interministeriale, nel quale, attraverso i dati di attività in possesso dell'archivio Tessera Sanitaria, hanno calcolato i livelli attesi di gettito per singola regione.

I dati SIAS rilevano dal 2010 al 2012 infatti:

- una riduzione nel numero delle ricette da circa **7,3 €/mln** a ca **5,6 €/mln** (-23%);
- una riduzione della compartecipazione per quota fissa da **96 €/mln** a ca **80 €/mln**.

Valutando, in particolare, le percentuali di incidenza delle prestazioni rese per fasce di valore tariffario, risulta evidente che tra il 2010 e il 2012 si è ridotto fortemente il numero delle prestazioni rese a più basso valore di rimborso tariffario, mentre sono incrementate le prestazioni a più alto valore di rimborso.

Tabella 24 – Ricette 2010-2012: Distribuzione per valore della ricetta

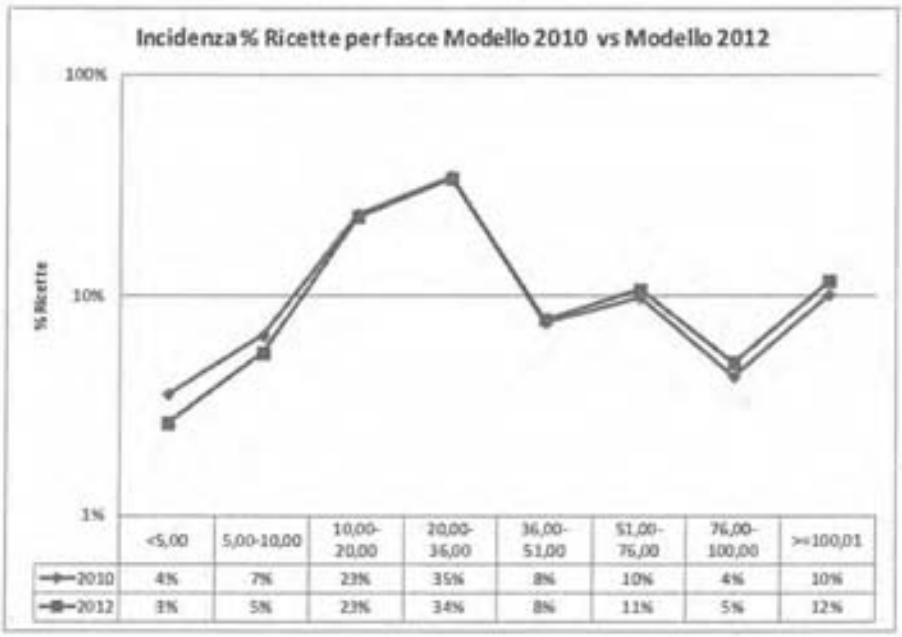

	<5,00	5,00-10,00	10,00-20,00	20,00-36,00	36,00-51,00	51,00-76,00	76,00-100,00	>=100,01
2010	4%	7%	23%	35%	8%	10%	4%	10%
2012	3%	5%	23%	34%	8%	11%	5%	12%

Il vigente assetto compartecipativo della Regione, derivato dalla sovrapposizione della manovra nazionale del 2011 al DCA 42/2008, potrebbe pertanto essere rimodulato al fine di renderlo maggiormente equo ed efficace all'ottenimento del gettito atteso e preventivato.

Obiettivo regionale è quindi la completa ridefinizione del sistema di compartecipazione alla spesa specialistica ambulatoriale, basata sull'individuazione di un contributo articolato per fasce progressive di rimborso tariffario al fine di riportare riallineare gli importi di quota fissa ai valori attesi in linea con il 2010.

Considerando la tempistica necessaria per la formulazione del decreto e la messa a regime (impatto sulla domanda di prestazioni), l'incremento del gettito per ca **16 €/mln** (con impatti in termini di maggiori entrate proprie e minore costi per prestazioni da privato) si stima possa essere realizzato solo nel 2015 per un importo pari al **50%**.

4.3.2 INTERVENTO 6 - Altri Interventi per il Governo del Programma Operativo

4.3.2.1 AZIONE 5: Tempi di pagamento

Si ritiene che il miglioramento dei tempi di pagamento e l'allineamento ai valori attesi dalla normativa nazionale (60 gg) possano determinare un risparmio per interessi pari a **32,6 €/mln**.

Tale stima è stata costruita sulle seguenti ipotesi:

- valore del debito al 31.12.12 pari a ca 6.472 €/mln e stima dei tempi di pagamento 2012 (su debito non incagliato) pari a ca 260 gg;
- stima del debito incagliato al 2012 nell'ordine di 2.550 €/mln, considerando i tempi di pagamento di cui sopra e l'ammontare dei costi per beni e servizi, prodotti farmaceutici e prestazioni da privato (al netto SUMAI) a Consuntivo 2012 pari a ca 5.501 €/mln;
- stima del debito 2013-2015, ipotizzando:
  - un valore del debito incagliato costante al 2012;
  - tempi di pagamento sul debito non incagliato progressivamente in riduzione fino a 60 gg;
  - un valore del debito non incagliato decrescente, considerando il trend decrescente a CE programmatico dei costi connessi a beni e servizi, prodotti farmaceutici e prestazioni da privato (al netto SUMAI) e il trend nei tempi di pagamento di cui sopra (fino ad un importo di ca 880 €/mln nel 2015);
  - tassi di interesse costanti rispetto alla stima 2013 (1,67%).

Sulla base delle precedenti ipotesi, si stima una riduzione nell'ammontare degli interessi da ca 90€/mln (al IV trimestre 2013) a ca 57€/mln nel 2015.

4.4 Manovre di sviluppo

Le risorse rese disponibili dalla manovre di contenimento e dalle ulteriori manovre (al netto degli ulteriori accantonamenti come rischio sulle manovre di contenimento) pari a ca **30 €/mln** sono messe a disposizione per gli interventi di sviluppo della rete che si stima di intraprendere a partire dall'anno 2015 e pertanto contabilizzato solo sull'anno. In particolare, la strategia regionale si focalizzerà sul potenziamento della rete territoriale:

- Attuazione del modello della Casa della Salute;
- Contestuale potenziamento dei percorsi per la presa in carico del paziente cronico;
- Eventuale potenziamento dell'offerta territoriale a fronte della rivalutazione del fabbisogno;
- e inoltre, recupero della mobilità passiva e aumento dell'attrattività del SSR laziale.

Appendice 1

La Struttura regionale

Organigramma della Direzione Regionale Salute e Integrazione Sociosanitaria

Figura 4 – Organigramma sulla base della Determinazione regionale n.B03071 del 17.07.2013.



Riorganizzazione dell'offerta assistenziale

Riorganizzazione della rete ospedaliera

Tabella 25 – Nuovo assetto mezzi di soccorso nella rete di emergenza

Nuovo assetto mezzi di soccorso					
ASL territoriale	Denominazione	Comune	DEA/PS	Bisuperfici	N° Postazioni 118 Medicalizzate*
RMA	POLICLINICO UMBERTO I	Roma	DEA II	H12 (Da attivare H24)	
RMG	S. GIOVANNI EVANGELISTA	Tivoli	DEA I		
FR	F.SPAZIANI	Frosinone	DEA I	Da attivare	
FR	OSPEDALE CIVILE	Cassino	DEA I	H24	
RMG	L.PARODI DELFINO	Colleferro	PS		23
RMG	CONIUGI BERNARDINI	Palestrina	PS		
RMG	SS GONFALONE	Monterotondo	PS		
RMG	A. ANGELUCCI	Subiaco	PS	Da attivare	
FR	SS TRINITA'	Sora	PS	H24	
FR	SAN BENEDETTO	Alatri	PS	H24	
RMC	A.O S.GIOVANNI/ADDOLORATA	Roma	DEA II		
RMB	AOU PTV (PS centrale)	Roma	DEA I	H24	
RMB	POLICLINICO CASILINO	Roma	DEA I		
RMB	SANDRO PERTINI	Roma	DEA I	H24	20
RMC	MADRE GIUSEPPINA VANNINI	Roma	DEA I		
RMH	OSP.RIUNITI	Albano/Genz	PS		
RMH	S.SEBASTIANO	Frascati	PS		
RMD	A.O SAN CAMILLO-FORLANINI	Roma	DEA II	H12 (Da attivare H24)	
RMC	S. EUGENIO	Roma	DEA I		
RMC	C.T.O.	Roma	PS-SPEC	H24	
RMD	G. B. GRASSI	Roma	DEA I	Da attivare	17
RMA	SG CALIBITA FATEBENEFRATELLI	Roma	DEA I		
RME	SANTO SPIRITO	Roma	DEA I		
RMH	ARDEA	Ardea		H12	
RMH	CASA DI CURA S.ANNA	Pomezia	PS		
RME	POLICLINICO A. GEMELLI E C.I.C.	Roma	DEA II	H24	
RME	AOU SANT'ANDREA	Roma	DEA I		
RME	S.FILIPPO NERI	Roma	DEA I	H12	
RME	SAN PIETRO FATEBENEFRATELLI	Roma	DEA I	H12	
RME	OFTALMICO	Roma	PS-SPEC		
RME	AURELIA HOSPITAL	Roma	DEA I	H24	
RMF	LADISPOLI	Ladispoli		H24	
RMF	SAN PAOLO	Civitavecchia	DEA I	H24	
RMF	PADRE PIO	Bracciano	PS	H24	29
VT	BELCOLLE	Viterbo	DEA I	H12 (Da attivare H24)	
RI	AMATRICE	Amatrice		Da attivare	
RI	S. CAMILLO DE LELLIS	Rieti	DEA I	H24	
RME	SAN CARLO DI NANCY	Roma	PS		
RME	OSP. GEN. DI ZONA 'CRISTO RE'	Roma	PS		
VT	OSPEDALE DI CIVITACASTELLANA	Civitacastella	PS	H24	
VT	MONTALTO DI CASTRO	Montalto di Castro		H12	
VT	ACQUAPENDENTE	Acquapendente		Da attivare	
VT	OSPEDALE DI TARQUINIA	Tarquinia	PS	H24	
LT	S. MARIA GORETTI	Latina	DEA II	H12 (Da attivare H24)	
LT	DONO SVIZZERO	Formia	DEA I	H12	
RMH	OSP. ANZIO-NETTUNO	Anzio	DEA I	H12	
RMH	OSP. PAOLO COLOMBO	Velletri	DEA I		
LT	A. FIORINI	Terracina	PS	Da attivare	17
LT	SAN GIOVANNI DI DIO	Fondi			
LT	CASA DI CURA CITTA' DI APRILIA	Aprilia	PS	H12	
LT	PONZA	Ponza		H24	
LT	VENTOTENE	Ventotene		H24	
LT	ISTIT CHIR ORTOP TRAUMAT.	Latina	PS-SPEC		
RMA	OPBG	Roma	DEA II		
Totale postazioni					166

* Mezzi Medicalizzati: con tale denominazione vengono individuati le Automediche, le MSA (Mezzi di Soccorso Avanzato) e le MSAB (Mezzi di Soccorso Avanzato di Base)

Tabella 26 – Nuovo assetto Elisoccorso per Centrale Operativa

Nuovo assetto Rete Elisoccorso

C.O. di Riferimento	PROVINCIA	COMUNE	TIPOLOGIA	UBICAZIONE	RUOLO NELLA RETE EMERGENZA	ABILITAZIONE VOLO NOTTURNO	STATO	CERTIFICAZIONE ENAC	NOTE
ROMA E PROV.	ROMA	ROMA	BASI ELISOCCORSO	Aeroscalo Forte di Papa	-	H 24	ATTIVA	SI	
ROMA E PROV.	ROMA	ROMA	ELISUPERFICI	Ospedale Pertini	DEA I	H 24	ATTIVA	SI	In orario notturno viene utilizzata per i pazienti diretti verso Policlinico Umberto I
ROMA E PROV.	ROMA	ROMA	ELISUPERFICI	Policlinico Gemelli	DEA II	H 24	ATTIVA	SI	
ROMA E PROV.	ROMA	ROMA	ELISUPERFICI	Ospedale San Camillo	DEA II	H 12	ATTIVA DA ESTENDERE IN H 24	SI	Viene utilizzata anche per i pazienti diretti all'Ospedale Bambin Gesù
ROMA E PROV.	ROMA	ROMA	ELISUPERFICI	Ospedale Tor Vergata	DEA I	H 24	ATTIVA	SI	
ROMA E PROV.	ROMA	ROMA	ELISUPERFICI MILITARE	Policlinico Umberto I	DEA II	H 12	ATTIVA DA ESTENDERE IN H 24	SI	Viene utilizzata l'elisuperficie militare della Caserma "Macao"
ROMA E PROV.	ROMA	ROMA	ELISUPERFICI	Ospedale San Filippo Neri	DEA I	H 12	ATTIVA	SI	
ROMA E PROV.	ROMA	ROMA	ELISUPERFICI	Aurelia Hospital	DEA I	H 24	ATTIVA	SI	
ROMA E PROV.	ROMA	ROMA	ELISUPERFICI	FBF San Pietro	DEA I	H 12	ATTIVA	SI	
ROMA E PROV.	ROMA	ROMA	ELISUPERFICI	Ospedale CTO	DEA I	H 24	ATTIVA	SI	In orario notturno viene utilizzata per pazienti diretti verso l'A.O. San Camillo e l'Ospedale Bambin Gesù
ROMA E PROV.	ROMA	ANZIO	ELISUPERFICI	Ospedale Anzio	PS	H 12	ATTIVA	NO	
ROMA E PROV.	ROMA	ARDEA	ELISUPERFICI	Ardea	-	H 12	ATTIVA	NO	
ROMA E PROV.	ROMA	BRACCIANO	ELISUPERFICI	Ospedale Padre Pio	PS	H 24	ATTIVA	SI	
ROMA E PROV.	ROMA	CIVITAVECCHIA	ELISUPERFICI	Ospedale Civico	DEA I	H 24	ATTIVA	SI	
ROMA E PROV.	ROMA	LADISPOLI	ELISUPERFICI	Poliambulatorio	-	H 24	ATTIVA	SI	
ROMA E PROV.	ROMA	OSTIA	ELISUPERFICI		DEA I		DA ATTIVARE		
ROMA E PROV.	ROMA	SUBIACO	ELISUPERFICI		PS		DA ATTIVARE		
RIETI -VITERBO	VITERBO	VITERBO	BASI ELISOCCORSO	c/o Aeroporto Fabbri di Viterbo	-	H 12	ATTIVA	SI	
RIETI -VITERBO	VITERBO	VITERBO	ELISUPERFICI	Ospedale Belcolle	DEA I	H 12	ATTIVA DA ESTENDERE IN H 24	SI	
RIETI -VITERBO	VITERBO	CIVITA CASTELLANA	ELISUPERFICI	Elisuperficie Dante Cerri	PS	H 24	ATTIVA	SI	
RIETI -VITERBO	VITERBO	MONTALTO DI CASTRO	ELISUPERFICI	Montalto di Castro c/o Casa di Riposo	-	H 12	ATTIVA	NO	
RIETI -VITERBO	VITERBO	TARQUINIA	ELISUPERFICI	Base Operativa Ellitaliana	PS	H 24	ATTIVA	SI	Copre le esigenze dell'Ospedale di Tarquinia
RIETI -VITERBO	VITERBO	ACQUAPENDENTE	ELISUPERFICI		-		DA ATTIVARE		
RIETI -VITERBO	RIETI	RIETI	ELISUPERFICI	Ospedale San Camillo de Lellis	DEA I	H 24	ATTIVA	SI	
RIETI -VITERBO	RIETI	AMATRICE	ELISUPERFICI		-		DA ATTIVARE		
FROSINONE	FROSINONE	FROSINONE	ELISUPERFICI MILITARE	Ospedale "Spauracchi"	DEA I		DA ATTIVARE		
FROSINONE	FROSINONE	ALATRI	ELISUPERFICI	Ospedale S. Benedetto	PS	H 24	ATTIVA	SI	
FROSINONE	FROSINONE	CASSINO	ELISUPERFICI	Ospedale S. Scolastica	PS	H 24	ATTIVA	SI	
FROSINONE	FROSINONE	SORA	ELISUPERFICI	Ospedale SS. Trinità di Sora	PS	H 24	ATTIVA	SI	
LATINA	LATINA	LATINA	BASI ELISOCCORSO	c/o Aeroporto Consani di Latina	-	H 12	ATTIVA	SI	
LATINA	LATINA	LATINA	ELISUPERFICI	Ospedale S. Maria Goretti	DEA II	H 12	ATTIVA DA ESTENDERE IN H 24	SI	
LATINA	LATINA	APRILIA	ELISUPERFICI	Piazzola sopraelevata "Città di Aprilia"	PS	H 12	ATTIVA	SI	Copre le esigenze dell'Ospedale di Aprilia
LATINA	LATINA	VENTOTENE	ELISUPERFICI	c/o isola di Ventotene	-	H 24	ATTIVA	SI	
LATINA	LATINA	FORMIA	ELISUPERFICI	c/o sito ex ENAOLI	PS	H 12	ATTIVA	NO	Copre le esigenze dell'Ospedale di Formia
LATINA	LATINA	PONZA	ELISUPERFICI	Elisuperficie Santa Lucia	-	H 24	ATTIVA	SI	
LATINA	LATINA	TERRACINA	ELISUPERFICI	Ospedale Terracina	PS		DA ATTIVARE		

Tabella 27 – Rete Emergenza e ruolo dell'Ospedale nelle reti tempo-dipendenti, perinatale e pediatrica

Rete Emergenza e ruolo dell'Ospedale nelle reti tempo-dipendenti, perinatale e pediatrica

					Rete Emergenza				Ruolo dell'ospedale nelle reti				
Codice Azienda	Codice Struttura	ASL	Denominazione	Comune	DEA/PS	Ellisuperficie	Accessi 2013	Totale Accessi	Ictus	Cardiologia	Trauma	Perinatale	Emergenza pediatrica
806	120806	RMA	POLICLINICO UMBERTO I (centrale)	Roma	DEA II	h 24	130.486		UTN II	EP	CTS	II	Hub
107	120053	RMG	S. GIOVANNI EVANGELISTA	Tivoli	DEA I	-	42.799		TIN/IPSe	EŞ	PST	I	Spoke
112	120216	FR	F.SPAZIANI	Frosinone	DEA I	h12	47.500		UTN I	E	PST	H	Spoke
112	120228	FR	OSPEDALE CIVILE	Cassino	DEA I	h 24	41.449		TIN/IPSe	C	PST	I	Spoke
107	120046	RMG	L.PARODI DELFINO	Colleferro	PS	-	39.706	416.066	TIN/IPSe	C	PST	I	-
107	120051	RMG	CONIUGI BOSNARDINI	Palestrina	PS	-	35.633		TIN/IPSe	-	-		Spoke
107	120049	RMG	SS. GONFALONE	Monterotondo	PS	h 24	22.200		-	-	-	-	-
107	120052	RMG	A. ANGELUCCI	Subiaco	PS	h12	9.179		-	-	-	-	-
112	120226	FR	SS TRINITA'	Sora	PS	h 24	27.133		TIN/IPSe	C	-	I	-
112	120217	FR	SAN BENEDETTO	Alatri	PS	h 24	27.932		TIN/IPSe	-	-	-	-
802	120902	RMC	AO S.GIOVANNIADDOLORATA	Roma	DEA II	-	60.466		TIN/IPSe	E	CTZ	II	-
809	120920	RMB	AOU PTV (PS centrale)	Roma	DEA I	h 24	51.521		UTN II	EP	CTZ	-	
102	120165	RMB	POLICLINICO CASILINO	Roma	DEA I	-	60.785		TIN/IPSe	E	PST	II	
102	120287	RMB	SANDRO PERTINI	Roma	DEA I	h 24	71.909	352.126	TIN/IPSe	E	PST	I	Spoke
103	120076	RMC	MADRE GIUSEPPINA VANNINI	Roma	DEA I	-	45.155		TIN/IPSe	E	-	I-	-
103	120157	RMC	FABIA MATER	Roma	-	-	-					I	
108	120044	RMH	OSP.RIUNITI	Albano/Genzano	PS	-	30.500		TIN/IPSe	-	PST (Albano)	I	Spoke
108	120047	RMH	S.SEBASTIANO	Frascati	PS	-	31.670		TIN/IPSe	-	-	-	-
801	120901	RMD	A.O SAN CAMILLO-FORLANINI (centrale)	Roma	DEA II	h 24	87.324		UTN II	EP	CTS	II	Hub
103	120065	RMC	S. EUGENIO	Roma	DEA I	-	57.740		UTN I	E	PST	II	Spoke
103	120058	RMC	OSP. C.T.O. ANDREA ALESINI	Roma	PS-SPEC	h 24	29.606						
104	120061	RMD	G. B. GRASSI	Roma	DEA I	h24	57.043	327.429	TIN/IPSe	EŞ	PST	I	Spoke
104	120171	RMD	CITTA' DI ROMA	Roma	-	-	-		-	-	-	I	-
101	120072	RMA	SG.CALIBITA FATEBENEFRATELLI	Roma	DEA I	-	35.914		TIN/IPSe	C	-	II	-
105	120035	RME	SANTO SPIRITO	Roma	DEA I	-	35.646		TIN/IPSe	E	PST	I	-
106	120134	RMH	CASA DI CURA S.ANNA	Ponzola	PS	-	24.155		TIN/IPSe	C	-	-	-
805	120905	RME	POLICLINICO A. GEMELLI E C.I.C.	Roma	DEA II	h 24	70.136		UTN II	EP	CTS	II	Hub
819	120919	RME	AOU SANT'ANDREA	Roma	DEA I	-	48.619		UTN I	EP	PST	-	Spoke
105	120003	RME	S.FILIPPO NERI	Roma	DEA I	h 12	33.799		TIN/IPSe	E	PST	I	
106	120071	RME	SAN PIETRO FATEBENEFRATELLI	Roma	DEA I	h 12	50.326		TIN/IPSe	EM		II	Spoke
105	120030	RME	OFTALMICO	Roma	PS-SPEC	-	42.609		-	-	-	-	-
105	120180	RME	AURELIA HOSPITAL	Roma	DEA I	h 24	24.850		TIN/IPSe	E§	PST	I-	-
106	120045	RMF	SAN PAOLO	Civitavecchia	DEA I	h 24	37.878		TIN/IPSe	C	PST	I	Spoke
106	120059	RMF	PADRE PIO	Bracciano	PS	h 24	15.856	475200*	-	-	-	-	-
109	120271	VT	BELCOLLE	Viterbo	DEA I	h 24	46.627		UTN I	E	CTZ	H	Spoke
110	120019	RI	S. CAMILLO DE LELLIS	Rieti	DEA I	h 24	39.591		UTN I	E	PST	I	Spoke
105	120073	RME	SAN CARLO DI NANCY	Roma	PS	-	17.844		-	-	-	-	-
105	120074	RME	OSP. GEN. DI ZONA "CRISTO RE"	Roma	PS	-	18.093		-	-	-	I	-
105	120115	RME	SANTA FAMIGLIA	Roma	-	-	-		-	-	-	I	-
109	120003	VT	OSPEDALE DI CIVITACASTELLANA	Civitacastellana	PS	h 24	20.168		-	-	-	-	-
109	120007	VT	OSPEDALE DI TARQUINIA	Tarquinia	PS	h 24	19.162		-	-	-	-	-
111	120200	LT	PO LATINA NORD -S. MARIA GORETTI	Latina	DEA II	h 24	66.435		UTN I	E	CTZ	I	Spoke
111	120206	LT	PO LATINA SUD	Formia	DEA I	h 12	37.275		TIN/IPSe	E§	PST	I-	Spoke
108	120043	RMH	OSP. ANZIO-NETTUNO	Anzio	DEA I	h 12	37.726		TIN/IPSe	C	PST	I-	Spoke
108	120054	RMH	OSP. PAOLO COLOMBO	Velletri	DEA I	-	28.790	270.775	TIN/IPSe	-	-	I-	Spoke
111	120204	LT	PO LATINA CENTRO	Fondi-Terracina	PS	h 12	52.961		TIN/IPSe	-	PST (Terr.)	I- (Fondi)	Spoke (Fondi)
111	120215	LT	CASA DI CURA CITTA' DI APRILIA	Aprilia	PS	h 12	36.248		TIN/IPSe	-	-	I-	-
111	120212	LT	ISTIT.CHIR.ORTOP.TRAUMAT.	Latina	PS-SPEC	-	17.334		-	-	-	-	-
101	120904	RMA	OFtG	Roma	DEA II		72.733		-	-	-	II	Hub

*Il totale comprende anche gli accessi dell'Ospedale Civile di Acquapendente [3.800/2]

§da valutare l'operatività h24 o h13; #chirurgia con sorveglia di emodinamica solo per gli giorni in PS con reparto propria

Tabella 28 – Schema generale del nuovo assetto del Sistema Trasfusionale

Nuovo assetto della rete trasfusionale (DCA 207/2014)		
Area di produzione	**Presidio ospedaliero**	**Funzione (afferenza)**
1	S.Camillo-Forlanini	SIMT Area di Produzione
	S. Eugenio	SIMT
	S. Giovanni-Addolorata	SIMT
	Grassi di Ostia	SIMT
	IRCCS Bambino Gesù	SIMT
	IRCCS IFO	AF (S. Camillo)
	S. Giovanni Calibita FBF	AO (S. Camillo)
2	S. Filippo Neri	SIMT Area di produzione
	Policlinico Umberto I	SIMT
	Policlinico A. Gemelli	SIMT
	S.Pietro FBF	SIMT
	S.Andrea	SIMT
	Ospedale di Rieti	SIMT
	Ospedale S.Spirito	AF (S. Filippo Neri)
	S. Paolo Civitavecchia	AO (S. Filippo Neri)
3	Policlinico Tor Vergata	SIMT Area di produzione
	S. Pertini	SIMT CUV
	F. Spaziani di Frosinone	SIMT
	SS. Trinita' di Sora	AO (Frosinone)
	Santa Scolastica di Cassino	AO (Frosinone)
	Civile di Velletri	SIMT
	Civile di Anzio	AO (Velletri)
	SG Evangelista di Tivoli	SIMT
	Parodi Delfino di Colleferro	AO (Tivoli)
	Campus Biomedico	AF (PTV)
4	S M Goretti di Latina	SIMT Area di produzione
	Dono Svizzero di Formia	AF (Latina)
5	Belcolle di Viterbo	SIMT Area di produzione

Razionalizzazione dei Beni & Servizi e Farmaci

Potenziamento del modello organizzativo della Centrale Acquisti

Tabella 29 – Gare centralizzate espletate e già contrattualizzate

Gare centralizzate espletate e già contrattualizzate
Antisettici e disinfettanti 1
Emoderivati
Ossigeno domiciliare 1
Ossigeno domiciliare 2
Medicazioni
Farmaci 1
Farmaci 2
Farmaci genericati
Farmaci 3
Fili di sutura 1
Fili di sutura 2
Dispositivi per diabetici
Vaccini 1
Vaccini 2
Vaccini 3
Vaccini antinfluenzali 2013
Acquisizione ottica immagini per ricette farmaceutiche e specialistiche
Servizi di Tesoreria
Servizio di Lavanolo 1
Servizio di gestione e smaltimento rifiuti speciali 1
Servizio di Vigilanza 1
Ausili per invalidi ad uso territoriale
Dispositivi da somministrazione, raccolta e prelievo
Materiale consumabile da laboratorio
Noleggio e Service per i SIMT
Pacemaker e defibrillatori impiantabili
Servizio di Ristorazione 1
Ausili per incontinenti e neonati 1
Farmaci 2013

Tabella 30 – Gare centralizzate decretate in fase di espletamento

Gare centralizzate decretate in fase di espletamento
Servizio di Lavanolo 2
Servizio di gestione e smaltimento rifiuti speciali 2
Servizio di Pulizie e sanificazione
Servizio di Vigilanza 2
Ausili per incontinenti e neonati 2
Sistema informativo Ares 118
Servizio di Ristorazione 2
Servizio di soccorso in emergenza – Ares 118

Tabella 31 – Iniziative centralizzate decretate in fase di pubblicazione

Iniziative centralizzate decretate in fase di pubblicazione
Multiservizio tecnologico Materiali per emodinamica Ausili per disabili Sistemi macchine reagenti da laboratorio Servizio Cup (centri unici di prenotazione) per le Aziende Sanitarie della Regione Lazio Affidamento del servizio ReCup per la Regione Lazio Acquisizione infrastruttura tecnologica per la gestione del servizio ReCup per la Regione Lazio Sistema gestionale amministrativo contabile unificato Guanti monouso Brokeraggio e Assicurazione
Programmate per il biennio 2014-2015
Service di dialisi Materiale per medicazione Nutrizione enterale e parenterale Protesi ortopediche impiantabili Manutenzione apparecchiature biomedicali

Tabella 32 – Pianificazione degli acquisti centralizzati per il triennio 2013-2015

Procedura d'acquisto	Attività programmata	Scadenza
Farmaci 2013	Stipula contratti	31/03/2014
Servizio di Lavanolo 2	Aggiudicazione	31/03/2014
	Stipula contratti	31/05/2014
Servizio di gestione e smaltimento rifiuti speciali 2	Aggiudicazione	30/04/2014
	Stipula contratti	30/06/2014
Servizio di Pulizie*	Stipula contratti	31/03/2014
Ausili per incontinenti e neonati 2	Aggiudicazione	20/03/2014
	Stipula contratti	30/04/2014
Sistema informativo Ares 118	Aggiudicazione	31/05/2014
	Stipula contratti	31/07/2014
Servizio di Ristorazione 2	Aggiudicazione	30/06/2014
	Stipula contratti	31/08/2014

Sanità Penitenziaria

Attuazione del decreto del Ministero della Salute del 09.10.2013 per la realizzazione di n. 3 Residenze alternative agli Ospedali Psichiatrici Giudiziari

Tabella 33 – Stima tempi per la realizzazione delle strutture superamento OPG

Stima attivazioni strutture superamento OPG			
	ASL RM A	ASL RM C	ASL RM G
Tempi gg	1.080 gg lavorativi - Giugno 2018	300 gg lavorativi - Giugno 2015	240 gg lavorativi - Maggio 2015
Tipologia procedura	PROCEDURA APERTA SOPRA SOGLIA - APPALTO INTEGRATO (art 53. Comma 2 lettera c))	PROCEDURA NEGOZIATA SOTTO SOGLIA - APPALTO INTEGRATO (art 53. Comma 2 lettera c))	PROCEDURA APERTA SOPRA SOGLIA - APPALTO INTEGRATO (art 53. Comma 2 lettera c))
Predisposizione/approvazione DPP ASL	Giugno 2014		Maggio 2014
Selezione/affidamento a professionisti qualificati per servizio ingegneria	Luglio 2014		Giugno 2014
Predisposizione Progetto Preliminare (architettonico, impiantistico, strutturale, antincendio, ecc) e Capitolato Speciale d'Appalto Prestazionale	Ottobre 2014	entro Maggio 2014	Luglio 2014
Validazione progetto preliminare (società esterna da selezionare)/ Approvazione	Novembre 2014		Agosto 2014
Saggi geologici preliminari	Novembre 2014		
Approvazione P.P. da parte del Nucleo di Valutazione Regionale	Dicembre 2014	metà Giugno 2014	Agosto 2014
Predisposizione atti di gara ed indizione gara d'appalto	Gennaio 2015	metà Luglio 2014	Settembre 2014
Presentazione offerte per la redazione Progetto Esecutivo ed esecuzione Lavori; predisposizione Progetto Definitivo/offerta	metà Marzo 2015	metà Settembre 2014	metà Novembre 2014
Esame offerte	Maggio 2015	Settembre 2014	Novembre 2014
Aggiudicazione provvisoria dell'appalto servizi/lavori	Giugno 2015	Settembre 2014	Novembre 2014
Redazione progetto esecutivo	Luglio 2015	Ottobre 2014	Dicembre 2014/Gennaio 2015
Validazione progetto esecutivo (società esterna da selezionare)	Luglio 2015		Dicembre 2014/Gennaio 2015
Approvazione progetto esecutivo ASL	Agosto 2015	metà Novembre 2014	Dicembre 2014/Gennaio 2015
Acquisizione pareri organi competenti/presentazione pratiche (Genio civile, VVF, Roma Natura, ecc)	Novembre 2015	Febbraio 2015	Gennaio 2015
Approvazione P.D.+P.E. da parte del Nucleo di Valutazione Regionale	Dicembre 2015	Novembre 2014/Gennaio 2015	Gennaio 2015
Presentazione SCIA (municipio)	Gennaio 2016	Febbraio 2015	Dicembre 2014/Gennaio 2015
Inizio lavori (Edificio)	Gennaio 2016	Febbraio 2015	Dicembre 2014
Collaudo in corso d'opera	Luglio 2016/Dicembre 2016/Settembre 2017	Marzo 2015	
Fine lavori (Edificio)	Settembre 2017	Maggio 2015	Aprile 2015
Collaudo tecnico/amministrativo lavori e attrezzature	Ottobre 2017	Aprile 2015	Maggio 2015
Arredi ed attrezzature/ sistemazioni esterne	Aprile 2018	metà Giugno 2015	Maggio 2015
Attivazione struttura	Giugno 2018	metà Giugno 2015	Maggio 2015

Appendice 2

Analisi di contesto e definizione dello scenario regionale

Indicatori demografici, socio-sanitari e struttura della popolazione

Sintesi dei principali risultati

Popolazione

Al 2011 il Lazio mostra un tasso di crescita totale positivo in linea con il resto d'Italia. Rispetto al decennio precedente, la speranza di vita alla nascita continua ad aumentare in entrambi i generi e questo stesso andamento si osserva in tutte le Province. Gli anziani costituiscono pertanto un'importante componente della popolazione (pari al 20% in tutta la Regione), specialmente nelle Province di Rieti e di Viterbo, dove rappresentano quasi il doppio della popolazione di età 0-14 anni.

Mortalità per causa

Nel 2011 si sono verificati 52.962 decessi per tutte le cause tra i residenti nella Regione Lazio, con una mortalità generale maggiore nei maschi rispetto alle femmine (596,0 rispetto a 378,4 per 100.000 residenti rispettivamente).

I tumori maligni rappresentano la prima causa di decesso nei maschi e i tassi risultano essere quasi il doppio rispetto alle femmine (211,3 e 125,8 per 100.000 residenti, rispettivamente). I tumori rappresentano inoltre la terza causa di morte nei bambini e nelle bambine di 0-14 anni.

Le malattie del sistema circolatorio sono invece la prima causa di morte tra le femmine e la seconda tra i maschi. In termini assoluti i decessi per questa causa sono maggiori nelle femmine rispetto ai maschi, ma i tassi standardizzati sono rispettivamente 197,3 (per 100.000 residenti) nei maschi e 133,1 (per 100.000 residenti) nelle femmine. I tassi standardizzati presentano eterogeneità nelle ASL e Province, con tassi di mortalità più elevati rispetto alla media regionale in alcune ASL della Provincia di Roma e nella Provincia di Frosinone.

Ospedalizzazioni

Adulti 15+ anni

Le malattie del sistema circolatorio e i tumori maligni rappresentano i grandi gruppi di cause di ricovero più frequenti (rispettivamente il 20% e il 10% circa dei ricoveri ordinari totali). I tassi di ospedalizzazione per malattie del sistema circolatorio nei maschi sono quasi il doppio di quelli delle femmine (19,0 per 1.000 maschi rispetto a 9,8 per 1.000 femmine), con tassi più elevati in alcune ASL della Provincia di Roma e nelle Province di Rieti e Latina. Nel 2011 vi sono stati circa 64.000 ricoveri per tumori maligni, in ugual numero nei maschi e nelle femmine, con tassi più elevati in alcune ASL del Comune e della Provincia di Roma.

Rispetto ai dati precedenti riferiti al quinquennio 2001-2005, disponibili solo per il Comune di Roma, (http://www.asplazio.it/salute_popolazione_roma_01/), si evidenzia una sostanziale riduzione nelle dimissioni in regime ordinario per tutte le cause, per le malattie del sistema circolatorio e per i tumori maligni. Si evidenzia anche una riduzione del numero di day hospital per tutte le cause, in controtendenza con l'incremento osservato negli anni precedenti.

Bambini 0-14 anni

Nel 2011 vi sono stati circa 35.000 ricoveri ordinari e 58.000 day hospital per tutte le cause, con tassi di ospedalizzazione maggiori nei bambini rispetto alle bambine. I tassi di ospedalizzazione per tumori maligni sono invece simili nei due generi. Per questa patologia, il numero di day hospital totali è tre volte maggiore del numero di ricoveri ordinari (2.718 e 864, rispettivamente).

Anche in questa categoria di popolazione si osserva un trend in diminuzione delle dimissioni sia in regime ordinario che di day hospital rispetto ai dati precedenti riferiti al quinquennio 2001-2005 per il Comune di Roma.

Prevalenza di BPCO e diabete

Nel Lazio la prevalenza di BPCO stimata (dati 2008) per 1.000 residenti è pari a 100,9 nei maschi e 71,9 nelle femmine e il tasso è eterogeneo tra le diverse ASL e Province; la prevalenza è più elevata nelle ASL della Provincia di Roma. Anche la prevalenza di diabete è maggiore nei maschi (87,2 rispetto a 67,6 nelle femmine per 1.000 residenti) e si evidenzia una notevole eterogeneità tra le ASL del Lazio; la prevalenza maggiore si osserva tra le ASL della Provincia di Roma. La prevalenza di diabete stimata nel Lazio è in linea con il dato nazionale stimato (periodo 1998-2002) e lievemente inferiore al dato stimato per il Centro Italia (il 12% dei maschi e il 9% delle femmine) (dati Progetto Cuore, http://www.cuore.iss.it/).

Incidenza di primi eventi coronarici e cerebrovascolari

L'incidenza annuale di eventi coronarici acuti (dati 2006-2009) è tre volte maggiore nei maschi rispetto alle femmine (331,1 e 109,7 per 1.000 residenti, rispettivamente); in entrambi i generi si osservano i tassi di incidenza più elevati nelle ASL della Provincia di Roma. I dati indicano un incremento nell'incidenza di questa patologia nei maschi rispetto al dato stimato nel 2000 per il Centro Italia (228 ogni 100.000 maschi e 100,2 ogni 100.000 femmine) (http://www.cuore.iss.it/indicatori/incidenza.asp). L'incidenza di eventi cerebrovascolari nello stesso periodo è pari a 182,8 nei maschi e 115,3 nelle femmine (per 100.000 residenti); i tassi più elevati si registrano nella Provincia di Viterbo.

Indicatori demografici

La Regione Lazio (5 Province e 378 Comuni) ha raggiunto nel 2011 i 5.728.688 residenti (di cui 52% femmine) rispetto ai 5.140.371 residenti del 1991. La quota di popolazione straniera è pari a 542.688, corrispondenti al 9,5% della popolazione totale, a fronte del 7,5% di stranieri residenti su tutto il territorio nazionale (Fonte: demo.istat.it).

Gli indicatori demografici stimati dall'ISTAT (Tab.1) non mostrano sostanziali differenze tra il Lazio e l'Italia: il tasso di natalità è in diminuzione, il tasso di mortalità in aumento, la speranza di vita alla nascita (79,1 anni nei maschi e 84,5 anni nelle femmine nel Lazio) e a 65 anni (18,3 anni nei maschi e 21,9 anni nelle femmine nel Lazio) è in aumento per entrambi i generi (Fig.1). Solo nel Lazio si nota un forte decremento del saldo migratorio totale (attribuibile alle variazioni avvenute nella Provincia di Roma) e un indice di crescita naturale che seppur in diminuzione rimane positivo. Quest'ultimo indicatore è Comunque eterogeneo tra le Province del Lazio con valori positivi solo nelle Province di Latina e di Roma. Per gli indici di dipendenza e di vecchiaia non si osservano differenze tra il Lazio e l'Italia né nei valori assoluti né nei trend. Nelle Province del Lazio i valori più bassi si stimano nella Provincia di Latina e i più alti nella Provincia di Rieti; l'indice di vecchiaia, nel 2010, è 121% e 186% rispettivamente. L'età media della popolazione coincide con il valore medio nazionale (43 anni), sostanzialmente stabile negli anni. L'indicatore varia tra 42 anni a Latina a 45 anni a Rieti.

Tabella 34 – Principali indicatori di crescita e di struttura** della popolazione residente, in Italia e nella Regione Lazio, e nelle Province del Lazio anni 2006 e 2010, Fonte ISTAT

Tipo indicatore	Italia		Lazio		Roma		Viterbo		Rieti		Frosinone		Latina	
	2006	2010	2006	2010	2006	2010*	2006	2010*	2006	2010*	2006	2010*	2006	2010*
tasso di natalità (x1000)	9.5	9.3	9.8	9.5	10.2	9.7	8.2	8.3	8.1	7.6	8.5	8.9	9.8	10.1
tasso di mortalità (x1000)	9.5	9.7	9.1	9.4	8.9	9.2	11.1	11.2	11.7	11.7	9.7	10.4	8.1	8.7
saldo migratorio totale (x1000)	6.2	5.2	34.2	8.1	44.8	8.9	11.2	9.6	7.1	7.1	1.6	2.2	6.2	6.6
crescita naturale (x1000)	0.0	-0.4	0.7	0.1	1.3	0.5	-2.9	-2.9	-3.6	-4.1	-1.2	-1.5	1.7	1.4
tasso di crescita totale (x1000)	6.2	4.7	34.9	8.2	46.1	9.4	8.3	6.7	3.5	3.0	0.4	0.7	7.9	8.0
numero medio di figli per donna	1.4	1.4	1.3	1.4	1.4	1.4	1.2	1.2	1.2	1.2	1.2	1.3	1.3	1.4
speranza di vita alla nascita - maschi	78.4	79.4	78.1	79.1	78.2	79.1	77.5	77.8	78.0	79.1	78.0	78.5	78.1	78.8
speranza di vita a 65 anni - maschi	17.8	18.4	17.7	18.3	17.7	18.2	16.9	17.4	17.7	18.3	17.6	18.0	17.5	18.2
speranza di vita alla nascita - femmine	84.0	84.5	83.6	84.5	83.7	83.9	83.2	83.7	83.3	83.6	83.8	84.0	83.6	84.5
speranza di vita a 65 anni - femmine	21.6	21.9	21.3	22.0	21.3	21.5	20.9	21.2	21.2	21.3	21.6	21.4	21.3	21.9
indice di dipendenza strutturale (%) - al 1/1	51	52	49	51	49	52	51	51	55	54	50	49	46	47
indice di dipendenza degli anziani (%) - al 1/1	30	31	29	30	28	30	32	32	36	35	29	30	25	26
indice di vecchiaia (%) - al 1/1	140	144	138	142	136	140	172	169	184	186	145	153	114	121
età media della popolazione - al 1/1	43	43	43	43	43	43	44	44	45	45	42	43	41	42

** La definizione degli indicatori è disponibile sul sito http://demo.istat.it/altridati/indicatori/index.html*

Figura 5 – Andamento temporale della speranza di vita alla nascita in Italia e nelle Province nel Lazio

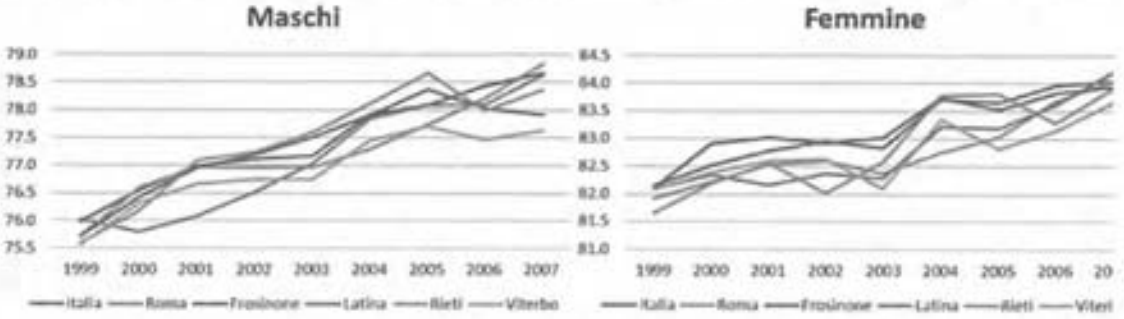

La struttura per età della popolazione della Regione Lazio (Fig.2), stimata dall'Istat al 1/1/2011, mostra una proporzione di maschi maggiore rispetto alle femmine dalla nascita fino a circa 34 anni di età, nelle età successive tale differenziale si inverte fino a raggiungere il suo massimo dopo gli 80 anni. Non si evidenziano differenze sostanziali tra la popolazione della Regione Lazio e del Comune di Roma.

Figura 6 – Distribuzione percentuale della struttura per età e genere della popolazione residente nelle Regione Lazio e nel Comune di Roma, Istat

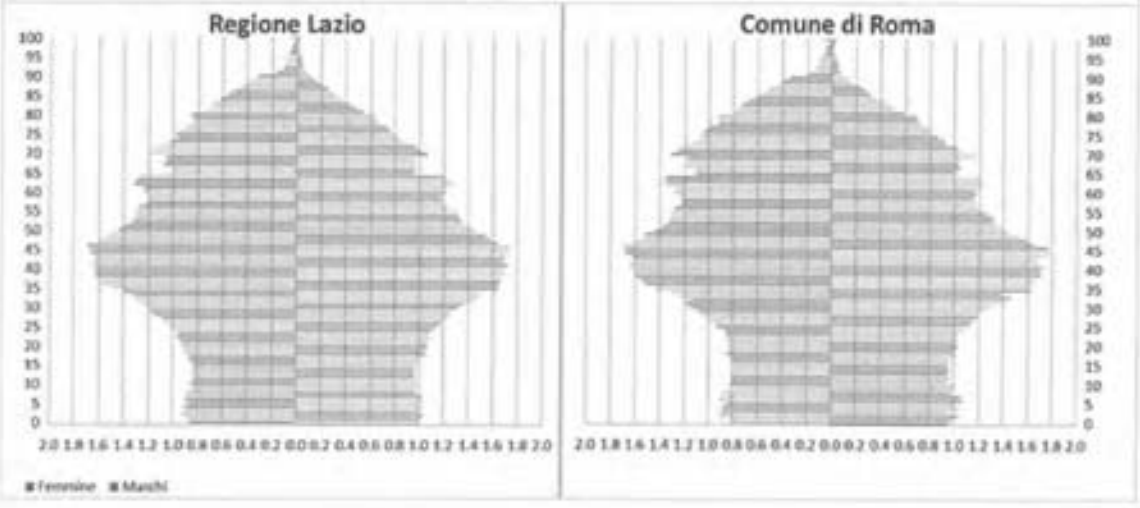

Il Lazio si caratterizza per una percentuale di popolazione di età 0–14 anni pari al 14%, tra i 15-64 anni pari al 66% e oltre i 65 anni pari al 20% (Tab.2), in linea con la distribuzione per età a livello nazionale. Sia nei maschi che nelle femmine le Province con più giovani sono Roma e Latina mentre quella con popolazione più anziana è Rieti.

Tabella 35 – Distribuzione della popolazione residente per grandi gruppi di età e aree di residenza, Regione Lazio, Istat

Area di residenza	Totale						
	0-14		15-64		65+		Totale
	N	%	N	%	N	%	N
Lazio	799740	14	3792928	66	1136022	20	5728688
ASL RM A	57720	12	315414	65	115557	24	488691
ASL RM B	102651	15	468318	67	132981	19	703950
ASL RM C	70883	13	342645	63	126288	23	539816
ASL RM D	84956	15	370080	65	118001	21	573037
ASL RM E	72649	14	338442	64	115877	22	526968
Comune di Roma	377350	14	1785782	65	598345	22	2761477
ASL RM F	48096	15	217371	68	53437	17	318904
ASL RM G	73783	15	333515	68	81788	17	489086
ASL RM H	84602	15	376984	68	92030	17	553616
Provincia di Roma	595340	14	2762769	66	835959	20	4194068
Provincia di Viterbo	40199	13	212313	66	67782	21	320294
Provincia di Rieti	19449	12	104616	65	36402	23	160467
Provincia di Frosinone	64633	13	335047	67	98487	20	498167
Provincia di Latina	80119	14	378181	68	97392	18	555692

Indicatori dello stato di salute

Mortalità proporzionale

L'analisi della mortalità proporzionale per grandi gruppi di cause nel Lazio nel 2011 (Fonte: Registro Nominativo Cause di Morte ReNCaM, Lazio), espressa come proporzione tra le morti dovute ad una specifica causa rispetto alle morti totali, non mostra sostanziali differenze rispetto al dato nazionale (ISTAT, anno 2009) (Fig.3). I tumori sono la causa più frequente nei maschi, a seguire le malattie del sistema circolatorio entrambe con frequenza intorno al 36%. Nelle femmine le malattie del sistema circolatorio sono la prima causa di decesso (42%) seguite dai tumori (27%).

Figura 7 – Mortalità proporzionale, tutte le età per genere, residenti nella Regione Lazio, ReNCaM 2011

Non si osservano differenze tra il dato regionale e quello delle singole Province eccetto nella Provincia di Viterbo e di Frosinone dove le malattie del sistema circolatorio nei maschi sono presenti in proporzione maggiore (35,9% e 41,0% rispettivamente, dati non in figura).

Nella popolazione in età pediatrica (Fig.4), più del 70% dei decessi è attribuibile a condizioni morbose di origine perinatale (40,0% nei maschi e 31,2% nelle femmine), alle malformazioni congenite (16,8% nei maschi e 21,6% nelle femmine) e ai tumori (circa 12,5%).

Figura 8 – Mortalità proporzionale, età 0-14 per genere, residenti nella Regione Lazio, ReNCaM

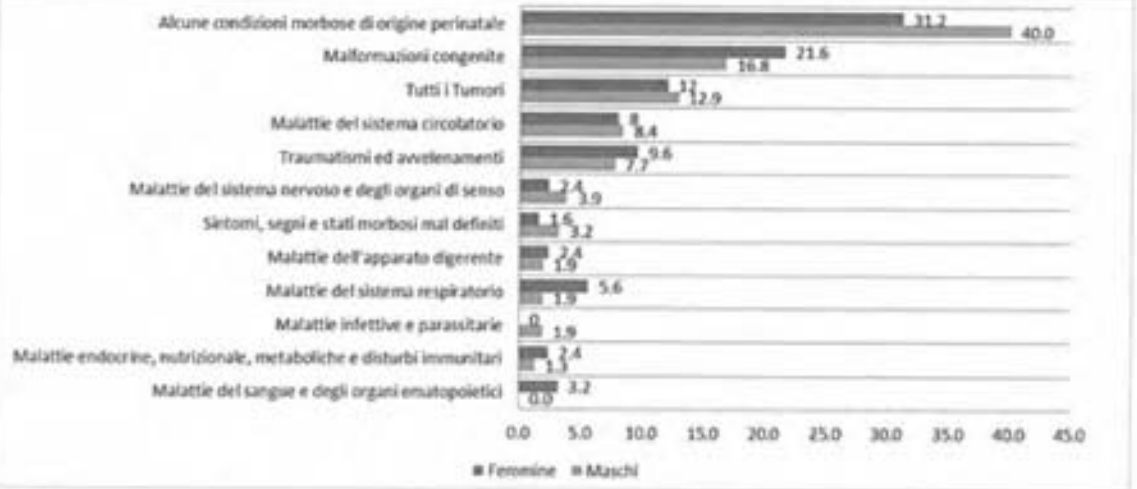

4.5.1.1 Mortalità per causa

La Fig.5 mostra i tassi di mortalità per tutte le cause per 100.000 residenti nelle ASL della Regione Lazio per genere. È evidente un'eterogeneità tra le ASL e tra i due generi, con i tassi di mortalità più elevati nelle ASL RM F, RM G e nella Provincia di Frosinone nei maschi, e nelle ASL RM F, RM G e RM H nelle femmine.

Figura 9 – Tasso (per 100.000 residenti) standardizzato di mortalità per tutte le cause (001-999) per genere e ASL e Provincia di residenza nella Regione Lazio. Anno 2011

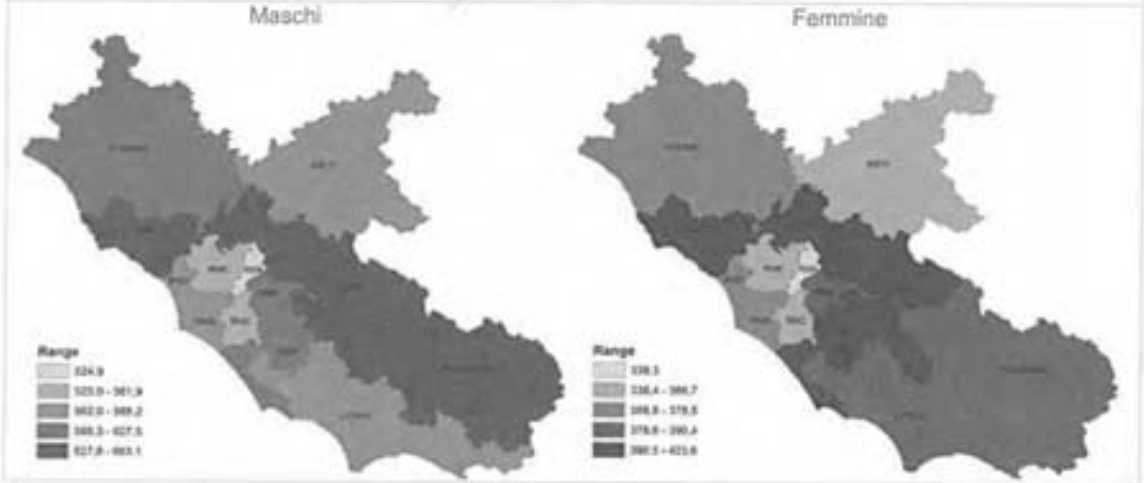

A seguire vengono riportati i seguenti indicatori: numero di decessi osservati nel 2011 (fonte: ReNCaM 2011), tasso grezzo di mortalità e tasso standardizzato per età per 100.000 residenti (riferimento: popolazione europea) e limiti di confidenza al 95% (IC 95%), Rischio Relativo (RR, rapporto tra il tasso standardizzato dell'area di interesse ed il tasso regionale), limiti di confidenza del RR al 95%. Tutte le misure sono stratificate per genere e area di residenza (Lazio, Province, ASL e Comune di Roma). Nelle tabelle i RR significativi sono evidenziati in grassetto.

Tutte le cause

Il numero di decessi nel 2011 è di 52.962 di cui il 48,8% nei maschi (Tab.3). Il tasso standardizzato per 100.000 residenti è 596,0 nei maschi e 378,4 nelle femmine. Rispetto al tasso regionale si osservano tassi più elevati nei maschi nella ASL RM B, RM F, RM G e nella Provincia di Frosinone; nelle femmine i RR sono maggiori di 1 nelle ASL RM F, RM G, RM H.

Tabella 36 – Mortalità per tutte le cause (001-999), tassi (per 100.000 residenti) grezzi e standardizzati, per genere e area di residenza, rischi relativi (RR) rispetto alla Regione Lazio. Anno 2011

Area di residenza	MASCHI							FEMMINE						
	Decessi 2011	Tasso grezzo	Tasso standard	IC 95% Inf.	Sup.	RR	IC 95% Inf. - Sup.	Decessi 2011	Tasso grezzo	Tasso standard	IC 95% Inf.	Sup.	RR	IC 95% Inf. - Sup.
Lazio	25832	937.9	596.0	588.5	603.6	1		27130	912.1	378.4	373.3	383.6	1	
ASL RM A	2256	980.5	524.9	502.2	548.7	**0.88**	**0.84 - 0.92**	2803	1083.9	338.3	323.4	353.9	**0.89**	**0.85 - 0.94**
ASL RM B	3060	900.2	627.5	604.8	650.9	**1.05**	**1.01 - 1.09**	3061	840.9	384.2	369.3	399.7	1.02	0.97 - 1.06
ASL RM C	2590	1032.0	561.9	539.2	585.6	**0.94**	**0.90 - 0.98**	3002	1039.3	357.2	342.2	372.7	**0.94**	**0.90 - 0.99**
ASL RM D	2443	898.6	578.0	554.5	602.5	0.97	0.93 - 1.01	2541	843.7	373.6	357.6	390.3	0.99	0.94 - 1.03
ASL RM E	2379	973.8	548.8	525.8	572.9	**0.92**	**0.88 - 0.96**	2700	955.2	359.6	344.0	375.9	0.95	0.91 - 1.00
Comune di Roma	12499	960.2	570.0	559.5	580.6	0.96	0.94 - 0.98	13871	950.3	362.1	355.2	369.2	**0.96**	**0.93 - 0.98**
ASL RM F	1319	846.2	641.8	607.4	678.2	**1.08**	**1.02 - 1.14**	1331	816.4	423.6	399.7	449.0	**1.12**	**1.05 - 1.19**
ASL RM G	2130	885.3	663.1	634.9	692.6	**1.11**	**1.06 - 1.16**	2033	818.1	403.3	384.5	423.0	**1.07**	**1.01 - 1.12**
ASL RM H	2131	788.4	608.1	582.2	635.1	1.02	0.98 - 1.07	2243	791.6	412.7	394.6	431.6	**1.09**	**1.04 - 1.14**
Provincia di Roma	18308	913.6	588.4	579.6	597.4	0.99	0.97 - 1.01	19714	900.1	376.2	370.3	382.2	0.99	0.97 - 1.02
Provincia di Viterbo	1648	1055.4	605.0	575.1	636.4	1.02	0.96 - 1.07	1663	1013.2	378.5	357.6	400.6	1.00	0.94 - 1.06
Provincia di Rieti	872	1108.6	576.5	536.9	619.0	0.97	0.90 - 1.04	916	1119.7	366.7	338.6	397.2	0.97	0.89 - 1.05
Provincia di Frosinone	2710	1114.0	662.4	636.6	689.2	**1.11**	**1.07 - 1.16**	2530	992.6	388.9	371.6	407.1	1.03	0.98 - 1.08
Provincia di Latina	2294	842.3	588.2	563.9	613.6	0.99	0.94 - 1.03	2307	814.2	390.4	373.3	408.4	1.03	0.98 - 1.08

Tumori maligni

Il numero di decessi nel 2011 è di 15.937 di cui il 56,1% nei maschi (Tab.4). Il tasso standardizzato per 100.000 residenti è 211,3 nei maschi e 125,8 nelle femmine. Rispetto al tasso regionale si osservano i tassi più elevati nei maschi nella ASL RM F, RM G, e nelle femmine nella ASL RM D e nella Provincia di Roma.

Tabella 37 – Mortalità per tumori maligni (140-208), tassi (per 100.000 residenti) grezzi e standardizzati, per genere e area di residenza, rischi relativi (RR) rispetto alla Regione Lazio. Anno 2011.

Area di residenza	MASCHI							FEMMINE						
	Decessi 2011	Tasso grezzo	Tasso standard	IC 95% Inf.	Sup.	RR	IC 95% Inf. - Sup.	Decessi 2011	Tasso grezzo	Tasso standard	IC 95% Inf.	Sup.	RR	IC 95% Inf. - Sup.
Lazio	8941	324.7	211.3	206.8	215.9	1		6993	233.1	125.8	122.6	129.2	1	
ASL RM A	757	329.0	188.7	174.9	203.6	**0.89**	**0.83 - 0.97**	743	287.3	117.9	108.5	128.1	0.94	0.86 - 1.02
ASL RM B	1079	317.4	221.0	207.8	235.1	1.05	0.98 - 1.12	847	232.7	130.1	120.8	140.1	1.03	0.96 - 1.12
ASL RM C	965	384.5	217.1	203.1	232.1	1.03	0.96 - 1.10	818	283.2	129.8	119.9	140.5	1.03	0.95 - 1.12
ASL RM D	894	328.8	214.0	199.8	229.1	1.01	0.94 - 1.09	794	263.6	142.9	132.4	154.2	**1.14**	**1.05 - 1.23**
ASL RM E	844	345.5	200.8	186.9	215.7	0.95	0.88 - 1.02	747	264.3	130.9	120.8	142.0	1.04	0.96 - 1.13
Comune di Roma	4457	342.4	209.1	202.8	215.6	0.99	0.95 - 1.03	3870	265.1	130.3	125.8	135.0	1.04	0.99 - 1.08
ASL RM F	491	315.0	239.7	219.1	262.4	**1.13**	**1.03 - 1.24**	352	215.9	134.2	120.1	150.1	1.07	0.95 - 1.20
ASL RM G	755	313.8	234.7	218.2	252.4	**1.11**	**1.03 - 1.20**	483	194.4	123.8	112.4	136.3	0.98	0.89 - 1.09
ASL RM H	707	261.6	199.0	184.6	214.6	0.94	0.87 - 1.02	595	210.0	133.2	122.3	145.1	1.06	0.97 - 1.16
Provincia di Roma	6492	324.0	212.8	207.5	218.2	1.01	0.97 - 1.04	5379	245.6	130.7	126.9	134.6	**1.04**	**1.00 - 1.08**
Provincia di Viterbo	505	323.4	196.4	179.4	215.0	0.93	0.85 - 1.02	342	208.4	105.0	93.2	118.3	**0.83**	**0.74 - 0.94**
Provincia di Rieti	306	389.0	209.4	185.8	236.0	0.99	0.88 - 1.12	171	209.0	94.1	79.0	112.2	**0.75**	**0.63 - 0.89**
Provincia di Frosinone	832	342.0	212.1	197.5	227.7	1.00	0.93 - 1.08	521	204.4	113.8	103.3	125.4	0.90	0.82 - 1.00
Provincia di Latina	809	297.0	210.2	195.8	225.6	0.99	0.92 - 1.07	580	204.7	121.4	111.2	132.6	0.96	0.88 - 1.06

Malattie del sistema circolatorio

Il numero di decessi nel 2011 è di 20.275 di cui il 44,3% nei maschi (Tab.5). Il tasso standardizzato per 100.000 residenti è 197,3 nei Maschi e 133,1 nelle femmine. Rispetto al tasso regionale si osservano tassi più elevati nei maschi nella ASL RM B, RM G e nella Provincia di Frosinone, e per le femmine nelle ASL RM F, RM G, RM H e nella Province di Frosinone e Latina.

Tabella 38 – Mortalità per malattie del sistema circolatorio (390-459), tassi (per 100.000 residenti) grezzi e standardizzati, per genere e area di residenza, rischi relativi (RR) rispetto alla Regione Lazio. Anno 2011.

Area di residenza	MASCHI					FEMMINE				
	Decessi 2011	Tasso grezzo	Tasso standard	IC 95% Inf. - Sup.	RR	IC 95% Inf. - Sup.	Decessi 2011	Tasso grezzo	Tasso standard	IC 95% Inf. - Sup.	RR	IC 95% Inf. - Sup.
Lazio	8973	325.8	197.3	193.2 - 201.6	1		11302	380.0	133.1	130.5 - 135.8	1	
ASL RM A	787	342.0	170.0	157.9 - 183.0	**0.86**	**0.80 - 0.93**	1142	441.6	111.3	104.3 - 118.8	**0.84**	**0.78 - 0.90**
ASL RM B	1033	303.9	210.1	197.3 - 223.7	**1.06**	**1.00 - 1.14**	1200	329.7	131.5	123.7 - 139.7	0.99	0.93 - 1.05
ASL RM C	870	346.7	177.8	165.7 - 190.7	**0.90**	**0.84 - 0.97**	1270	439.7	124.0	116.5 - 132.0	**0.93**	**0.87 - 0.99**
ASL RM D	810	297.9	183.1	170.4 - 196.6	0.93	0.86 - 1.00	939	311.8	116.1	108.4 - 124.4	**0.87**	**0.81 - 0.94**
ASL RM E	800	327.5	173.8	161.6 - 186.8	**0.88**	**0.82 - 0.95**	1046	370.0	112.0	104.9 - 119.5	**0.84**	**0.79 - 0.90**
Comune di Roma	4226	324.6	183.4	177.7 - 189.3	**0.93**	**0.89 - 0.97**	5513	377.7	119.0	115.6 - 122.5	**0.89**	**0.86 - 0.93**
ASL RM F	451	289.3	214.5	195.2 - 235.6	1.09	0.99 - 1.20	546	334.9	154.2	141.1 - 168.5	**1.16**	**1.06 - 1.27**
ASL RM G	728	302.6	220.6	204.8 - 237.6	**1.12**	**1.03 - 1.21**	885	356.1	151.7	141.4 - 162.7	**1.14**	**1.06 - 1.23**
ASL RM H	710	262.7	200.6	186.0 - 216.2	1.02	0.94 - 1.10	898	316.9	145.6	136.0 - 156.0	**1.09**	**1.02 - 1.18**
Provincia di Roma	6189	308.9	190.6	185.8 - 195.6	0.97	0.93 - 1.00	7926	361.9	127.3	124.3 - 130.4	**0.96**	**0.93 - 0.99**
Provincia di Viterbo	591	378.5	205.7	189.2 - 223.6	1.04	0.96 - 1.14	650	396.0	132.3	121.1 - 144.6	0.99	0.91 - 1.09
Provincia di Rieti	303	385.2	183.8	163.2 - 207.0	0.93	0.83 - 1.05	398	486.5	136.4	120.9 - 153.8	1.02	0.91 - 1.16
Provincia di Frosinone	1110	456.3	252.0	237.0 - 267.9	**1.28**	**1.20 - 1.36**	1312	514.7	164.8	155.3 - 174.9	**1.24**	**1.16 - 1.32**
Provincia di Latina	780	286.4	191.5	178.2 - 205.8	0.97	0.90 - 1.05	1016	358.6	149.8	140.4 - 160.0	**1.13**	**1.05 - 1.21**

Malattie dell'apparato respiratorio

Il numero di decessi nel 2011 è di 3.158 di cui il 53,2% nei maschi (Tab.6). Il tasso standardizzato per 100.000 residenti è 35,4 nei Maschi e 18,1 nelle femmine. Rispetto al tasso regionale si osservano tassi più elevati nei maschi nella RM H e nella Provincia di Frosinone, e nelle femmine nella ASL RM H.

Tabella 39 – Mortalità per malattie dell'apparato respiratorio (460-519), tassi (per 100.000 residenti) grezzi e standardizzati, per genere e area di residenza, rischi relativi (RR) rispetto alla Regione Lazio. Anno 2011.

Area di residenza	MASCHI					FEMMINE				
	Decessi 2011	Tasso grezzo	Tasso standard	IC 95% Inf. - Sup.	RR	IC 95% Inf. - Sup.	Decessi 2011	Tasso grezzo	Tasso standard	IC 95% Inf. - Sup.	RR	IC 95% Inf. - Sup.
Lazio	1679	61.0	35.4	33.7 - 37.2	1		1479	49.7	18.1	17.1 - 19.1	1	
ASL RM A	161	70.0	32.2	27.4 - 37.8	0.91	0.77 - 1.08	181	70.0	17.5	14.9 - 20.6	0.97	0.82 - 1.15
ASL RM B	173	50.9	33.2	28.5 - 38.7	0.94	0.80 - 1.10	169	46.4	19.6	16.6 - 23.2	1.08	0.91 - 1.30
ASL RM C	150	59.8	28.5	24.2 - 33.7	**0.81**	**0.68 - 0.96**	149	51.6	15.7	13.1 - 18.8	0.87	0.72 - 1.05
ASL RM D	136	50.0	29.6	24.9 - 35.1	0.84	0.70 - 1.00	138	45.8	17.2	14.3 - 20.7	0.95	0.79 - 1.16
ASL RM E	176	72.0	36.6	31.3 - 42.7	1.03	0.88 - 1.22	172	60.8	19.3	16.3 - 22.7	1.07	0.90 - 1.27
Comune di Roma	768	60.5	32.2	29.9 - 34.6	**0.91**	**0.83 - 0.99**	797	54.6	17.9	16.6 - 19.4	0.99	0.90 - 1.09
ASL RM F	89	57.1	41.0	33.2 - 50.6	1.16	0.93 - 1.44	78	47.8	22.6	17.8 - 28.8	1.25	0.98 - 1.60
ASL RM G	113	47.0	33.4	27.7 - 40.4	0.95	0.78 - 1.15	86	34.6	16.3	12.9 - 20.6	0.90	0.71 - 1.15
ASL RM H	199	73.6	55.4	48.1 - 63.8	**1.57**	**1.35 - 1.82**	146	51.5	23.7	20.0 - 28.2	**1.31**	**1.10 - 1.58**
Provincia di Roma	1197	59.7	35.3	33.3 - 37.4	1.00	0.92 - 1.08	1119	51.1	18.7	17.5 - 19.9	1.03	0.95 - 1.13
Provincia di Viterbo	103	66.0	34.1	28.0 - 41.6	0.96	0.79 - 1.18	104	63.4	19.5	15.6 - 24.4	1.08	0.86 - 1.36
Provincia di Rieti	45	57.2	29.1	21.1 - 40.2	0.82	0.59 - 1.14	50	61.1	15.6	11.6 - 20.9	0.86	0.64 - 1.16
Provincia di Frosinone	194	79.7	42.2	36.5 - 48.8	**1.19**	**1.02 - 1.39**	106	41.6	16.2	12.9 - 20.2	0.90	0.71 - 1.13
Provincia di Latina	140	51.4	33.0	27.9 - 39.1	0.93	0.78 - 1.11	100	35.3	14.7	11.9 - 18.1	0.81	0.66 - 1.01

Ospedalizzazione

La Fig.6 mostra i tassi di ospedalizzazione per tutte le cause per 1.000 residenti nelle ASL della Regione Lazio per genere. È evidente un'eterogeneità tra le ASL con i tassi di ospedalizzazione più elevati nelle ASL RM E, RM F e nella Provincia di Rieti sia nei maschi che nelle femmine.

Figura 10 – Tasso standardizzato di ospedalizzazione (ricoveri ordinari) per tutte le cause (001-999) nella popolazione adulta per genere e ASL e Provincia di residenza nella Regione Lazio. Anno

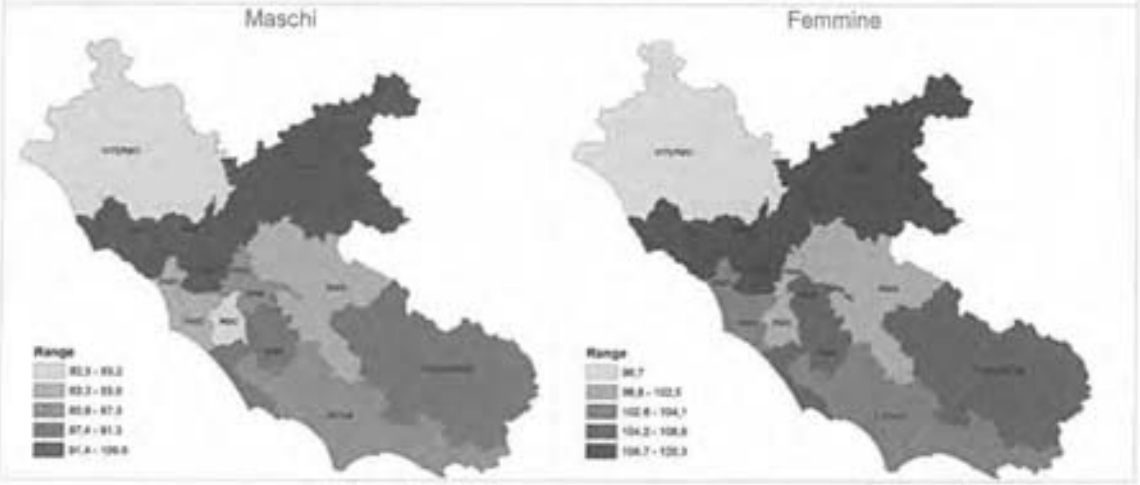

A seguire sono presentati i tassi grezzi e standardizzati di ospedalizzazione (Fonte: SIO Regione Lazio, 2011) e i Rischi Relativi (riferimento: Regione Lazio). I tassi sono calcolati sulla popolazione dei residenti assistiti (fonte: Anagrafe Sanitaria Regione Lazio, 2011) ed espressi per 1.000 residenti e assistiti. Per la causa di ospedalizzazione è stata considerata solo la diagnosi principale di dimissione. Sono presentati separatamente i ricoveri ordinari ed i day hospital per la popolazione in età pediatrica e per la popolazione adulta. Tutte le misure sono stratificate per genere ed area di residenza (Lazio, Province, ASL e Comune di Roma).

4.5.1.2 Popolazione adulta (età 15+)

Ricoveri ordinari

Tutte le cause

Il numero di ricoveri ordinari nel 2011 è 539.303 di cui il 44,1% nei maschi (Tab.7). I tassi di ospedalizzazione per 1.000 residenti sono maggiori nelle femmine (105,9) rispetto ai maschi (89,0). Si osservano tassi di ospedalizzazione più elevati del tasso regionale nei maschi nella ASL RM E, RM F, RM H e nelle Province di Rieti e Frosinone, e nelle femmine nella ASL RM E, RM F, RM H e nelle Province di Roma e Rieti.

Tabella 40 – Ricoveri ordinari per tutte le cause (001-999), tassi (per 1.000) grezzi e standardizzati, per genere e area di residenza, rischi relativi (RR) rispetto alla Regione Lazio. Anno 2011.

Area di residenza	Maschi 15 anni e +							Femmine 15 anni e +						
	Ricoveri 2011	Tasso grezzo	Tasso standard	IC 95% Inf.	IC 95% Sup.	RR	IC 95% Inf. - Sup.	Ricoveri 2011	Tasso grezzo	Tasso standard	IC 95% Inf.	IC 95% Sup.	RR	IC 95% Inf. - Sup.
Lazio	237761	106.4	89.0	88.7	89.4	1		301542	120.8	105.9	105.5	106.3	1	
ASL RM A	19620	111.5	86.8	85.5	88.1	0.97	0.96 - 0.99	26040	123.4	102.4	100.9	103.8	0.97	0.95 - 0.98
ASL RM B	28134	100.8	87.0	86.0	88.1	0.98	0.96 - 0.99	36726	118.8	105.9	104.8	107.1	1.00	0.99 - 1.01
ASL RM C	21857	105.2	82.5	81.4	83.7	0.93	0.91 - 0.94	29877	121.5	100.3	99.0	101.6	0.95	0.93 - 0.96
ASL RM D	22246	102.8	85.8	84.7	87.1	0.96	0.95 - 0.98	29258	117.9	104.1	102.8	105.4	0.98	0.97 - 1.00
ASL RM E	24035	123.6	98.6	97.3	99.9	1.11	1.09 - 1.12	31475	134.9	113.4	112.0	114.8	1.07	1.06 - 1.08
Comune di Roma	113400	108.1	87.8	87.3	88.3	0.99	0.98 - 0.99	150317	123.0	105.3	104.7	105.9	0.99	0.99 - 1.00
ASL RM F	13525	111.7	98.0	96.3	99.7	1.10	1.08 - 1.12	16713	126.5	115.0	113.2	116.9	1.09	1.07 - 1.10
ASL RM G	18405	95.7	85.5	84.2	86.7	0.96	0.94 - 0.97	23036	112.0	102.5	101.1	103.9	0.97	0.95 - 0.98
ASL RM H	21863	101.7	90.3	89.1	91.5	1.01	1.00 - 1.03	27836	119.9	108.6	107.2	109.9	1.02	1.01 - 1.04
Provincia di Roma	169685	105.8	88.6	88.2	89.1	1.00	0.99 - 1.00	221001	121.4	106.2	105.8	106.7	1.00	1.00 - 1.01
Provincia di Viterbo	13433	103.9	83.2	81.8	84.7	0.93	0.92 - 0.95	15961	113.6	96.7	95.0	98.4	0.91	0.90 - 0.93
Provincia di Rieti	9335	142.3	109.6	107.2	112.0	1.23	1.20 - 1.26	10292	145.9	120.3	117.7	123.0	1.14	1.11 - 1.16
Provincia di Frosinone	22327	108.2	91.3	90.1	92.6	1.02	1.01 - 1.04	26266	118.9	106.2	104.8	107.6	1.00	0.99 - 1.02
Provincia di Latina	22981	100.1	87.3	86.1	88.4	0.98	0.97 - 0.99	28022	114.7	103.0	101.8	104.3	0.97	0.96 - 0.99

Tumori maligni

Il numero di ricoveri ordinari nel 2011 è 64.158 di cui il 47,9% nei maschi (Tab.8). I tassi di ospedalizzazione per 1.000 residenti sono simili nei maschi e nelle femmine (circa 11). Si osservano tassi di ospedalizzazione più elevati del tasso regionale nella ASL RM E, nel Comune di Roma, nella ASL RM F, nelle Province di Roma e di Rieti e, nelle femmine anche nel Comune e in diverse ASL di Roma (ASL RM A, RM C, RM E), nella ASL RM F e nella Provincia di Roma.

Tabella 41 – Ricoveri ordinari per tumori maligni (140-208), tassi (per 1.000) grezzi e standardizzati, per genere e area di residenza, rischi relativi (RR) rispetto alla Regione Lazio. Anno 2011.

Area di residenza	Maschi 15 anni e +							Femmine 15 anni e +						
	Ricoveri 2011	Tasso grezzo	Tasso standard	IC 95% Inf. - Sup.	RR	IC 95% Inf. - Sup.		Ricoveri 2011	Tasso grezzo	Tasso standard	IC 95% Inf. - Sup.	RR	IC 95% Inf. - Sup.	
Lazio	30702	13.7	10.7	10.6 - 10.8	1			33456	13.4	11.1	11.0 - 11.3	1		
ASL RM A	2680	15.2	10.9	10.5 - 11.3	1.02	0.97 - 1.06		3268	15.5	12.1	11.6 - 12.5	1.08	1.04 - 1.12	
ASL RM B	3717	13.3	10.9	10.6 - 11.3	1.02	0.98 - 1.05		4030	13.0	11.0	10.6 - 11.4	0.99	0.95 - 1.02	
ASL RM C	3046	14.7	10.7	10.3 - 11.1	0.99	0.96 - 1.03		3698	15.0	11.8	11.3 - 12.2	1.05	1.02 - 1.09	
ASL RM D	3095	14.3	11.0	10.6 - 11.4	1.02	0.99 - 1.06		3503	14.1	11.5	11.1 - 11.9	1.03	0.99 - 1.07	
ASL RM E	3193	16.4	11.9	11.4 - 12.3	1.11	1.06 - 1.15		3542	15.2	11.8	11.4 - 12.2	1.06	1.02 - 1.10	
Comune di Roma	15401	14.7	11.0	10.9 - 11.2	1.03	1.01 - 1.05		17751	14.5	11.6	11.4 - 11.8	1.04	1.02 - 1.06	
ASL RM F	1681	13.9	11.4	10.9 - 12.0	1.06	1.01 - 1.12		1850	14.0	12.1	11.6 - 12.7	1.09	1.04 - 1.14	
ASL RM G	2429	12.6	10.8	10.4 - 11.2	1.01	0.96 - 1.05		2436	11.8	10.4	10.0 - 10.8	0.93	0.89 - 0.97	
ASL RM H	2774	12.9	10.9	10.5 - 11.3	1.01	0.97 - 1.05		3056	13.2	11.5	11.0 - 11.9	1.03	0.99 - 1.07	
Provincia di Roma	22615	14.1	11.0	10.9 - 11.2	1.03	1.01 - 1.05		25383	13.9	11.5	11.3 - 11.6	1.03	1.01 - 1.05	
Provincia di Viterbo	1719	13.3	9.7	9.2 - 10.1	0.90	0.86 - 0.95		1807	12.9	10.6	10.1 - 11.2	0.95	0.91 - 1.00	
Provincia di Rieti	1148	17.5	12.2	11.5 - 13.0	1.14	1.07 - 1.21		956	13.5	10.8	10.1 - 11.6	0.97	0.91 - 1.04	
Provincia di Frosinone	2660	12.9	10.1	9.7 - 10.5	0.94	0.90 - 0.98		2674	12.1	10.6	10.2 - 11.1	0.95	0.92 - 0.99	
Provincia di Latina	2560	11.2	9.3	8.9 - 9.6	0.86	0.83 - 0.90		2635	10.8	9.4	9.1 - 9.8	0.85	0.81 - 0.88	

Malattie del sistema nervoso, ed organi di senso

Il numero di ricoveri ordinari nel 2011 è di 19.361 di cui il 47,8% nei maschi (Tab.9). I tassi di ospedalizzazione per 1.000 residenti sono simili nei maschi (3,5) e nelle femmine (3,3). Si osservano tassi di ospedalizzazione più elevati del tasso regionale nel Comune di Roma, nelle ASL RM A, RM E e nella Provincia di Roma nei maschi e nelle ASL RM A, RM B, RM E, nel Comune e nella Provincia di Roma e di Rieti nelle femmine.

Tabella 42 – Ricoveri ordinari per malattie del sistema nervoso, ed organi di senso (320-359), tassi (per 1.000) grezzi e standardizzati, per genere e area di residenza, rischi relativi (RR) rispetto alla Regione Lazio. Anno 2011.

Area di residenza	Maschi 15 anni e +							Femmine 15 anni e +						
	Ricoveri 2011	Tasso grezzo	Tasso standard	IC 95% Inf. - Sup.	RR	IC 95% Inf. - Sup.		Ricoveri 2011	Tasso grezzo	Tasso standard	IC 95% Inf. - Sup.	RR	IC 95% Inf. - Sup.	
Lazio	9253	4.1	3.5	3.5 - 3.6	1			10108	4.0	3.3	3.2 - 3.4	1		
ASL RM A	914	5.2	4.1	3.8 - 4.4	1.15	1.07 - 1.23		1117	5.3	3.8	3.5 - 4.1	1.16	1.08 - 1.24	
ASL RM B	1166	4.2	3.6	3.4 - 3.9	1.03	0.97 - 1.10		1307	4.2	3.5	3.3 - 3.7	1.07	1.01 - 1.14	
ASL RM C	950	4.6	3.7	3.5 - 4.0	1.04	0.97 - 1.12		1173	4.8	3.5	3.3 - 3.7	1.06	0.99 - 1.13	
ASL RM D	924	4.3	3.6	3.4 - 3.8	1.01	0.94 - 1.09		996	4.0	3.2	3.0 - 3.4	0.97	0.90 - 1.04	
ASL RM E	1025	5.3	4.1	3.9 - 4.4	1.16	1.08 - 1.24		1212	5.2	3.7	3.5 - 3.9	1.13	1.05 - 1.20	
Comune di Roma	4889	4.7	3.8	3.7 - 3.9	1.08	1.04 - 1.12		5727	4.7	3.5	3.4 - 3.6	1.08	1.04 - 1.12	
ASL RM F	475	3.9	3.5	3.2 - 3.9	1.00	0.91 - 1.09		490	3.7	3.1	2.9 - 3.5	0.96	0.87 - 1.06	
ASL RM G	624	3.2	3.0	2.7 - 3.2	0.84	0.77 - 0.91		631	3.1	2.7	2.5 - 3.0	0.83	0.77 - 0.91	
ASL RM H	836	3.9	3.5	3.3 - 3.8	0.99	0.92 - 1.06		892	3.8	3.3	3.1 - 3.6	1.01	0.94 - 1.09	
Provincia di Roma	6914	4.3	3.7	3.6 - 3.7	1.03	1.00 - 1.07		7818	4.3	3.4	3.3 - 3.5	1.03	1.00 - 1.07	
Provincia di Viterbo	502	3.9	3.2	2.9 - 3.5	0.91	0.83 - 1.00		434	3.1	2.5	2.2 - 2.7	0.75	0.68 - 0.84	
Provincia di Rieti	294	4.5	3.5	3.1 - 4.0	1.00	0.88 - 1.13		349	4.9	4.1	3.6 - 4.6	1.24	1.10 - 1.39	
Provincia di Frosinone	742	3.6	3.3	3.1 - 3.5	0.93	0.86 - 1.00		760	3.4	3.2	2.9 - 3.4	0.97	0.90 - 1.05	
Provincia di Latina	801	3.5	3.1	2.9 - 3.4	0.88	0.82 - 0.95		747	3.1	2.7	2.5 - 2.9	0.83	0.77 - 0.90	

Malattie del sistema circolatorio

Il numero di ricoveri ordinari nel 2011 è di 98.220 di cui il 57,2% nei maschi (Tab.10). I tassi di ospedalizzazione per 1.000 residenti sono maggiori nei maschi (19,0) rispetto alle femmine (9,8). Si osservano tassi di ospedalizzazione più elevati del tasso regionale nelle ASL RM F, RM G, RM H e nelle Province di Rieti e Latina nei maschi, e nelle ASL RM F, RM H, e nelle Province di Rieti, Frosinone e Latina nelle femmine.

Tabella 43 – Ricoveri ordinari per malattie del sistema circolatorio (390-459), tassi (per 1.000) grezzi e standardizzati, per genere e area di residenza, rischi relativi (RR) rispetto alla Regione Lazio. Anno 2011.

Area di residenza	Maschi 15 anni e +							Femmine 15 anni e +						
	Ricoveri 2011	Tasso grezzo	Tasso standard	IC 95% Inf. - Sup.		RR	IC 95% Inf. - Sup.	Ricoveri 2011	Tasso grezzo	Tasso standard	IC 95% Inf. - Sup.		RR	IC 95% Inf. - Sup.
Lazio	56172	25.1	19.0	18.8	- 19.1	1		42048	16.8	9.8	9.7	- 9.9	1	
ASL RM A	4451	25.3	17.4	16.8	- 17.9	**0.92**	**0.89 - 0.95**	3521	16.7	8.4	8.1	- 8.7	**0.86**	**0.83 - 0.89**
ASL RM B	6773	24.3	19.3	18.8	- 19.8	1.02	0.99 - 1.04	4749	15.4	9.5	9.2	- 9.8	0.97	0.94 - 1.00
ASL RM C	5180	24.9	16.9	16.4	- 17.4	**0.89**	**0.86 - 0.92**	4356	17.7	8.6	8.3	- 8.9	**0.88**	**0.85 - 0.91**
ASL RM D	4886	22.6	16.8	16.3	- 17.3	**0.88**	**0.86 - 0.91**	3416	13.7	8.2	7.9	- 8.5	**0.84**	**0.81 - 0.87**
ASL RM E	5235	26.9	18.8	18.3	- 19.4	0.99	0.96 - 1.02	4234	18.1	9.9	9.5	- 10.2	1.01	0.97 - 1.05
Comune di Roma	26001	24.8	17.9	17.7	- 18.1	**0.94**	**0.93 - 0.96**	19964	16.3	8.9	8.8	- 9.1	**0.91**	**0.90 - 0.93**
ASL RM F	3186	26.3	21.4	20.7	- 22.2	**1.13**	**1.09 - 1.17**	2179	16.5	11.0	10.5	- 11.5	**1.12**	**1.07 - 1.17**
ASL RM G	4542	23.6	19.8	19.2	- 20.4	**1.04**	**1.01 - 1.07**	2990	14.5	9.5	9.1	- 9.9	0.97	0.93 - 1.01
ASL RM H	5505	25.6	21.2	20.6	- 21.8	**1.12**	**1.09 - 1.15**	3860	16.6	11.1	10.8	- 11.5	**1.14**	**1.10 - 1.18**
Provincia di Roma	39758	24.8	18.8	18.6	- 19.0	0.99	0.98 - 1.00	29305	16.1	9.4	9.3	- 9.5	**0.96**	**0.94 - 0.97**
Provincia di Viterbo	2986	23.1	16.0	15.5	- 16.7	**0.85**	**0.81 - 0.88**	2315	16.5	8.5	8.2	- 8.9	**0.87**	**0.83 - 0.92**
Provincia di Rieti	2416	36.8	24.8	23.8	- 25.9	**1.31**	**1.25 - 1.37**	1956	27.7	14.3	13.6	- 15.0	**1.46**	**1.38 - 1.54**
Provincia di Frosinone	4989	24.2	18.2	17.7	- 18.7	**0.96**	**0.93 - 0.99**	3971	18.0	10.5	10.2	- 10.9	**1.07**	**1.04 - 1.11**
Provincia di Latina	6023	26.2	21.0	20.5	- 21.6	**1.11**	**1.08 - 1.14**	4501	18.4	11.7	11.3	- 12.1	**1.20**	**1.16 - 1.24**

Malattie dell'apparato respiratorio

Il numero di ricoveri ordinari nel 2011 è di 34.281 di cui il 56,0% nei maschi (Tab.11). I tassi di ospedalizzazione per 1.000 residenti sono maggiori nei maschi (7,0) rispetto alle femmine (4,4). Si osservano tassi di ospedalizzazione più elevati del tasso regionale nella ASL RM E, RM H e nella Provincia di Rieti sia nei maschi che nelle femmine, e nelle femmine anche nella ASL RM B e nella Provincia di Roma.

Tabella 44 – Ricoveri ordinari per malattie dell'apparato respiratorio (460-519), tassi (per 1.000) grezzi e standardizzati, per genere e area di residenza, rischi relativi (RR) rispetto alla Regione Lazio. Anno 2011.

Area di residenza	Maschi 15 anni e +							Femmine 15 anni e +						
	Ricoveri 2011	Tasso grezzo	Tasso standard	IC 95% Inf. - Sup.		RR	IC 95% Inf. - Sup.	Ricoveri 2011	Tasso grezzo	Tasso standard	IC 95% Inf. - Sup.		RR	IC 95% Inf. - Sup.
Lazio	13197	8.6	7.0	6.9	- 7.1	1		15084	6.0	4.4	4.3	- 4.5	1	
ASL RM A	1517	8.6	6.6	6.2	- 6.9	0.94	0.89 - 1.00	1363	6.5	4.2	3.9	- 4.4	0.94	0.88 - 1.01
ASL RM B	2375	8.5	7.1	6.8	- 7.4	1.02	0.98 - 1.07	1940	6.3	4.7	4.5	- 4.9	**1.07**	**1.01 - 1.12**
ASL RM C	1793	8.6	6.6	6.2	- 6.9	**0.94**	**0.90 - 0.99**	1606	6.5	4.4	4.2	- 4.7	1.00	0.94 - 1.07
ASL RM D	1759	8.1	6.7	6.3	- 7.0	0.96	0.91 - 1.01	1439	5.8	4.1	3.8	- 4.3	**0.93**	**0.87 - 0.99**
ASL RM E	1877	9.7	7.5	7.1	- 7.9	**1.07**	**1.02 - 1.13**	1684	7.2	5.1	4.8	- 5.4	**1.15**	**1.09 - 1.23**
Comune di Roma	9137	8.7	6.9	6.7	- 7.0	0.99	0.96 - 1.01	7906	6.5	4.5	4.4	- 4.6	1.02	0.99 - 1.06
ASL RM F	963	8.0	6.9	6.5	- 7.4	0.99	0.93 - 1.06	731	5.5	4.7	4.3	- 5.1	1.06	0.98 - 1.15
ASL RM G	1327	6.9	6.1	5.8	- 6.4	**0.88**	**0.83 - 0.93**	1010	4.9	4.1	3.8	- 4.4	**0.93**	**0.86 - 0.99**
ASL RM H	1963	9.1	8.1	7.7	- 8.5	**1.36**	**1.31 - 1.22**	1411	6.1	4.9	4.6	- 5.1	**1.10**	**1.04 - 1.17**
Provincia di Roma	11574	8.5	6.9	6.8	- 7.1	1.00	0.97 - 1.02	11184	6.1	4.5	4.4	- 4.6	**1.03**	**1.00 - 1.06**
Provincia di Viterbo	1222	9.4	6.9	6.5	- 7.3	0.99	0.93 - 1.05	847	6.0	4.0	3.7	- 4.3	**0.90**	**0.83 - 0.98**
Provincia di Rieti	889	13.5	9.5	8.8	- 10.2	**1.36**	**1.26 - 1.46**	658	9.3	5.7	5.1	- 6.2	**1.28**	**1.17 - 1.41**
Provincia di Frosinone	1800	8.7	6.9	6.6	- 7.3	0.99	0.94 - 1.05	1184	5.4	3.9	3.7	- 4.2	**0.89**	**0.83 - 0.95**
Provincia di Latina	1712	7.5	6.3	6.0	- 6.6	**0.91**	**0.86 - 0.96**	1211	5.0	3.9	3.6	- 4.1	**0.87**	**0.82 - 0.93**

Day hospital

Il numero di day hospital per tutte le cause nel 2011 è di 228.040, di cui 45,3% nei maschi (Tab.12). I tassi di ospedalizzazione per 1.000 residenti sono maggiori nelle femmine (49,3) rispetto ai maschi (43,3). Si osservano tassi di ospedalizzazione più elevati del tasso regionale nel Comune e nella Provincia di Roma e nelle rispettive ASL sia nei maschi che nelle femmine.

Tabella 45 – Ricoveri in day hospital per tutte le cause (001-999), tassi (per 1.000) grezzi e standardizzati, per genere e area di residenza, rischi relativi (RR) rispetto alla Regione Lazio. Anno 2011.

Area di residenza	Maschi 15 anni e +							Femmine 15 anni e +						
	Ricoveri	Tasso grezzo	Tasso standard	IC 95% Inf. - Sup.		RR	IC 95% Inf. - Sup.	Ricoveri	Tasso grezzo	Tasso standard	IC 95% Inf. - Sup.		RR	IC 95% Inf. - Sup.
Lazio	103330	46.2	41.5	43.0	43.5	1		124710	50.0	49.3	49.0	49.6	1	
ASL RM A	8671	49.3	44.1	43.1	45.1	1.02	1.00 - 1.04	10752	51.0	48.5	47.5	49.6	0.98	0.96 - 1.01
ASL RM B	14288	51.2	48.6	47.8	49.5	1.12	1.10 - 1.14	16986	54.9	54.2	53.4	55.1	1.10	1.08 - 1.12
ASL RM C	11089	53.4	47.7	46.8	48.7	1.10	1.08 - 1.13	13975	56.8	54.0	53.0	55.0	1.09	1.07 - 1.12
ASL RM D	11413	52.8	49.5	48.5	50.5	1.14	1.12 - 1.17	13835	55.7	55.2	54.2	56.2	1.12	1.10 - 1.14
ASL RM E	10956	56.3	50.9	49.9	51.9	1.18	1.15 - 1.20	14959	64.1	60.8	59.8	61.9	1.23	1.21 - 1.26
Comune di Roma	55194	52.6	49.2	47.8	48.7	1.12	1.10 - 1.13	69009	56.5	54.7	54.2	55.1	1.11	1.10 - 1.12
ASL RM F	5795	47.9	46.3	45.0	47.5	1.07	1.04 - 1.10	6871	52.0	51.8	50.5	53.1	1.05	1.02 - 1.08
ASL RM G	8970	46.6	45.2	44.3	46.2	1.04	1.02 - 1.07	9969	48.5	49.2	48.2	50.2	1.00	0.98 - 1.02
ASL RM H	9998	46.5	44.3	43.5	45.2	1.02	1.00 - 1.05	11906	51.3	51.0	50.1	52.0	1.03	1.01 - 1.05
Provincia di Roma	81180	50.6	47.2	46.9	47.6	1.09	1.08 - 1.10	99253	54.5	53.4	53.1	53.8	1.08	1.07 - 1.09
Provincia di Viterbo	5134	39.7	35.7	34.7	36.8	0.83	0.80 - 0.85	5844	41.6	40.6	39.5	41.8	0.82	0.80 - 0.85
Provincia di Rieti	3116	47.5	42.4	40.9	44.0	0.98	0.94 - 1.02	3453	48.9	49.0	47.3	50.8	0.99	0.96 - 1.03
Provincia di Frosinone	6323	30.6	29.4	28.7	30.2	0.68	0.66 - 0.70	7229	32.7	33.9	33.1	34.7	0.69	0.67 - 0.70
Provincia di Latina	7577	33.0	32.4	31.6	33.1	0.75	0.73 - 0.77	8931	36.5	37.7	36.9	38.5	0.76	0.75 - 0.78

4.5.1.3 Popolazione in età pediatrica (età 0-14)

Ricoveri ordinari

Tutte le cause

Il numero di ricoveri ordinari nel 2011 è di 34.978 di cui il 57,5% nei maschi (Tab.13). I tassi di ospedalizzazione per 1.000 residenti di età 0-14 anni sono maggiori nei maschi (53,8) rispetto alle femmine (42,2). Si osservano tassi di ospedalizzazione più elevati del tasso regionale nelle ASL RM F e RM H e nella Provincia di Rieti e Frosinone e nelle femmine nella ASL RM F e RM H e nelle Province di Rieti, Frosinone e Latina.

Tabella 46 – Ricoveri ordinari per tutte le cause (001-999), tassi (per 1.000) grezzi e standardizzati, per genere e area di residenza, rischi relativi (RR) rispetto alla Regione Lazio. Anno 2011.

Area di residenza	Maschi 0-14 anni							Femmine 0-14 anni						
	Ricoveri 2011	Tasso grezzo	Tasso standard	IC 95% Inf. - Sup.		RR	IC 95% Inf. - Sup.	Ricoveri 2011	Tasso grezzo	Tasso standard	IC 95% Inf. - Sup.		RR	IC 95% Inf. - Sup.
Lazio	20100	51.9	53.8	53.0	54.5	1		14878	40.8	42.2	41.6	42.9	1	
ASL RM A	1102	40.7	41.8	39.4	44.4	0.78	0.73 - 0.83	747	29.1	30.0	27.9	32.3	0.71	0.66 - 0.77
ASL RM B	2309	46.2	47.5	45.6	49.5	0.88	0.85 - 0.92	1645	35.2	36.5	34.8	38.3	0.86	0.82 - 0.91
ASL RM C	1398	40.7	43.5	41.3	45.9	0.81	0.77 - 0.85	1060	32.5	34.0	32.0	36.1	0.80	0.76 - 0.86
ASL RM D	1797	43.9	45.4	43.4	47.6	0.84	0.80 - 0.89	1350	35.2	36.3	34.4	38.3	0.86	0.81 - 0.91
ASL RM E	1659	48.0	49.5	47.2	52.0	0.92	0.88 - 0.97	1268	38.7	40.8	38.6	43.1	0.97	0.91 - 1.02
Comune di Roma	7961	43.9	45.6	44.6	46.6	0.85	0.83 - 0.87	5869	34.4	35.8	34.9	36.7	0.85	0.82 - 0.87
ASL RM F	1459	64.1	66.6	63.2	70.1	1.24	1.17 - 1.31	1017	47.6	48.8	45.8	51.9	1.15	1.08 - 1.23
ASL RM G	1926	53.2	54.6	52.3	57.1	1.02	0.97 - 1.06	1363	40.4	41.4	39.2	43.6	0.98	0.93 - 1.04
ASL RM H	2403	59.2	60.6	58.2	63.0	1.13	1.08 - 1.17	1806	46.8	48.1	45.9	50.3	1.14	1.08 - 1.20
Provincia di Roma	14053	49.1	50.8	50.0	51.7	0.94	0.92 - 0.97	10256	38.0	39.3	38.6	40.1	0.93	0.91 - 0.96
Provincia di Viterbo	1054	54.7	56.4	53.1	60.0	1.05	0.99 - 1.12	759	41.7	43.1	40.1	46.3	1.02	0.95 - 1.10
Provincia di Rieti	695	73.3	76.6	71.1	82.5	1.42	1.32 - 1.54	517	57.9	60.1	55.1	65.5	1.42	1.30 - 1.55
Provincia di Frosinone	2288	69.9	72.7	69.8	75.7	1.35	1.29 - 1.41	1751	57.1	59.3	56.5	62.1	1.40	1.33 - 1.47
Provincia di Latina	2010	51.4	53.2	50.9	55.6	0.99	0.94 - 1.04	1595	43.2	44.5	42.4	46.8	1.05	1.00 - 1.11

Malattie infettive e parassitarie

Il numero di ricoveri ordinari nel 2011 è di 1.994 di cui il 56,6% nei maschi (Tab.14). I tassi di ospedalizzazione per 1.000 residenti di età 0-14 anni sono simili nei maschi (3,1) e nelle femmine (2,6). Si osservano tassi di ospedalizzazione più elevati del tasso regionale nella ASL RM H, nelle Province di Frosinone e Latina nei maschi e nella ASL RM H, nelle Province di Rieti, Frosinone e Latina nelle femmine.

Tabella 47 – Ricoveri ordinari per malattie infettive e parassitarie (001-139), tassi (per 1.000) grezzi e standardizzati, per genere e area di residenza, rischi relativi (RR) rispetto alla Regione Lazio. Anno 2011.

Area di residenza	Maschi 0-14 anni							Femmine 0-14 anni						
	Ricoveri 2011	Tasso grezzo	Tasso standard	IC 95% Inf.	IC 95% Sup.	RR	IC 95% Inf. - Sup.	Ricoveri 2011	Tasso grezzo	Tasso standard	IC 95% Inf.	IC 95% Sup.	RR	IC 95% Inf. - Sup.
Lazio	1129	2.9	3.1	2.9	3.3	1		865	2.4	2.6	2.4	2.7	1	
ASL RM A	37	1.4	1.4	1.0	2.0	**0.46**	**0.33 - 0.64**	36	1.4	1.6	1.1	2.2	**0.62**	**0.44 - 0.86**
ASL RM B	112	2.2	2.4	2.0	2.9	**0.76**	**0.63 - 0.93**	100	2.1	2.3	1.9	2.8	0.91	0.73 - 1.12
ASL RM C	78	2.3	2.6	2.1	3.3	0.84	0.67 - 1.06	50	1.5	1.8	1.3	2.3	**0.69**	**0.52 - 0.92**
ASL RM D	50	1.2	1.3	1.0	1.8	**0.43**	**0.32 - 0.58**	54	1.4	1.5	1.2	2.0	**0.60**	**0.45 - 0.79**
ASL RM E	55	1.6	1.8	1.4	2.3	**0.57**	**0.43 - 0.75**	47	1.4	1.7	1.3	2.3	**0.67**	**0.49 - 0.90**
Comune di Roma	324	1.8	2.0	1.8	2.2	**0.63**	**0.56 - 0.72**	279	1.6	1.8	1.6	2.1	**0.72**	**0.62 - 0.82**
ASL RM F	58	2.5	2.8	2.2	3.6	0.89	0.69 - 1.17	35	1.6	1.7	1.2	2.4	**0.67**	**0.48 - 0.94**
ASL RM G	125	3.5	3.6	3.1	4.3	1.17	0.97 - 1.40	80	2.4	2.5	2.0	3.1	0.96	0.77 - 1.21
ASL RM H	206	5.1	5.2	4.6	6.0	**1.68**	**1.45 - 1.95**	162	4.2	4.4	3.8	5.2	**1.73**	**1.46 - 2.05**
Provincia di Roma	721	2.5	2.7	2.5	2.9	**0.87**	**0.79 - 0.96**	564	2.1	2.3	2.1	2.5	**0.89**	**0.80 - 0.99**
Provincia di Viterbo	63	3.3	3.5	2.7	4.5	1.12	0.86 - 1.44	35	1.9	2.1	1.5	2.9	0.82	0.58 - 1.15
Provincia di Rieti	34	3.6	3.9	2.8	5.4	1.24	0.88 - 1.75	31	3.5	3.7	2.6	5.2	**1.43**	**1.00 - 2.06**
Provincia di Frosinone	154	4.7	5.0	4.2	5.8	**1.59**	**1.35 - 1.89**	115	3.8	4.0	3.3	4.8	**1.57**	**1.29 - 1.91**
Provincia di Latina	157	4.0	4.2	3.6	5.0	**1.36**	**1.15 - 1.61**	120	3.2	3.5	2.9	4.1	**1.35**	**1.11 - 1.64**

Tumori maligni

Il numero di ricoveri ordinari nel 2011 è di 864 di cui il 50% nei maschi (Tab.15). I tassi di ospedalizzazione dei residenti per 1.000 residenti di età 0-14 anni sono simili nei maschi e nelle femmine (circa 1). Si osservano tassi di ospedalizzazione più elevati del tasso regionale solo nelle femmine nella ASL RM D, RM F e nella Provincia di Frosinone.

Tabella 48 – Ricoveri ordinari per tumori maligni (140-208), tassi (per 1.000) grezzi e standardizzati, per genere e area di residenza, rischi relativi (RR) rispetto alla Regione Lazio. Anno 2011.

Area di residenza	Maschi 0-14 anni							Femmine 0-14 anni						
	Ricoveri 2011	Tasso grezzo	Tasso standard	IC 95% Inf.	IC 95% Sup.	RR	IC 95% Inf. - Sup.	Ricoveri 2011	Tasso grezzo	Tasso standard	IC 95% Inf.	IC 95% Sup.	RR	IC 95% Inf. - Sup.
Lazio	433	1.1	1.1	1.0	1.2	1		431	1.2	1.2	1.1	1.3	1	
ASL RM A	35	1.3	1.3	0.9	1.8	1.17	0.83 - 1.65	19	0.7	0.7	0.5	1.1	**0.59**	**0.37 - 0.93**
ASL RM B	65	1.3	1.3	1.0	1.6	1.14	0.88 - 1.48	52	1.1	1.1	0.9	1.5	0.95	0.71 - 1.27
ASL RM C	28	0.8	0.8	0.6	1.2	0.73	0.50 - 1.08	41	1.3	1.3	1.0	1.8	1.10	0.80 - 1.53
ASL RM D	57	1.4	1.4	1.1	1.8	1.23	0.93 - 1.62	60	1.6	1.6	1.2	2.1	**1.33**	**1.01 - 1.74**
ASL RM E	46	1.3	1.3	1.0	1.8	1.20	0.88 - 1.62	42	1.3	1.3	1.0	1.8	1.10	0.80 - 1.52
Comune di Roma	229	1.3	1.3	1.1	1.4	1.12	0.95 - 1.31	209	1.2	1.3	1.1	1.5	1.05	0.89 - 1.24
ASL RM F	30	1.3	1.4	1.0	2.0	1.22	0.84 - 1.78	38	1.8	1.9	1.3	2.5	**1.53**	**1.09 - 2.13**
ASL RM G	46	1.3	1.3	1.0	1.7	1.15	0.85 - 1.57	27	0.8	0.8	0.6	1.2	**0.67**	**0.45 - 0.99**
ASL RM H	43	1.1	1.0	0.8	1.4	0.93	0.68 - 1.28	42	1.1	1.1	0.8	1.5	0.90	0.65 - 1.23
Provincia di Roma	350	1.2	1.2	1.1	1.4	1.09	0.95 - 1.26	321	1.2	1.2	1.1	1.4	1.01	0.87 - 1.17
Provincia di Viterbo	20	1.0	1.0	0.7	1.6	0.91	0.58 - 1.42	14	0.8	0.7	0.4	1.3	0.61	0.36 - 1.04
Provincia di Rieti	5	0.5	0.6	0.2	1.4	0.50	0.21 - 1.21	8	0.9	1.0	0.5	1.9	0.79	0.39 - 1.60
Provincia di Frosinone	33	1.0	1.0	0.7	1.4	0.87	0.61 - 1.24	57	1.9	2.0	1.5	2.5	**1.61**	**1.22 - 2.12**
Provincia di Latina	25	0.6	0.7	0.4	1.0	**0.59**	**0.39 - 0.88**	31	0.8	0.9	0.6	1.2	0.72	0.50 - 1.04

Day hospital

Il numero di day hospital per tutte le cause nel 2011 è di 58.309 di cui il 58,6% nei maschi (Tab.16). I tassi di ospedalizzazione per 1.000 residenti di età 0-14 anni sono maggiori nei maschi (88,7) rispetto alle femmine (66,6). Si osservano tassi di ospedalizzazione più elevati del tasso regionale solo in alcune ASL del Comune e della Provincia di Roma sia nei maschi che nelle femmine.

Tabella 49 – Ricoveri in day hospital per tutte le cause (001-999), tassi (per 1.000) grezzi e standardizzati, per genere e area di residenza, rischi relativi (RR) rispetto alla Regione Lazio. Anno 2011.

Area di residenza	Maschi 0-14 anni							Femmine 0-14 anni						
	Ricoveri	Tasso grezzo	Tasso standard	IC 95% inf.	IC 95% Sup.	RR	IC 95% inf. - Sup.	Ricoveri	Tasso grezzo	Tasso standard	IC 95% inf.	IC 95% Sup.	RR	IC 95% inf. - Sup.
Lazio	34151	89.2	89.7	87.7	89.6	1		24158	68.3	68.6	65.8	67.4	1	
ASL RM A	2191	81.0	81.0	77.6	84.4	0.91	0.87 - 0.95	1497	58.4	58.4	55.5	61.5	0.88	0.83 - 0.93
ASL RM B	4867	97.4	97.3	94.8	100.1	1.10	1.06 - 1.13	3675	78.7	79.2	76.7	81.9	1.19	1.15 - 1.23
ASL RM C	3000	87.4	87.7	84.8	90.9	0.99	0.95 - 1.03	2583	79.3	79.9	76.8	83.1	1.20	1.15 - 1.25
ASL RM D	4309	105.2	105.2	102.1	108.4	1.19	1.15 - 1.22	2994	78.0	78.2	75.4	81.1	1.17	1.13 - 1.22
ASL RM E	3592	103.9	103.5	100.2	107.0	1.17	1.13 - 1.21	2373	71.4	71.0	70.1	78.1	1.10	1.05 - 1.14
Comune di Roma	17206	94.9	94.9	93.5	96.4	1.07	1.05 - 1.09	12710	74.4	74.9	73.6	79.2	1.12	1.10 - 1.15
ASL RM F	2736	120.2	120.9	116.4	125.5	1.36	1.31 - 1.42	1840	76.7	76.8	73.2	80.6	1.15	1.10 - 1.21
ASL RM G	3205	88.6	89.2	86.1	92.3	1.01	0.97 - 1.04	2130	63.1	63.4	60.7	68.1	0.95	0.91 - 1.00
ASL RM H	3559	87.7	88.2	85.4	91.2	0.99	0.96 - 1.03	2452	63.5	63.6	61.2	66.2	0.96	0.92 - 1.00
Provincia di Roma	27459	96.9	96.2	95.1	97.4	1.09	1.07 - 1.10	19344	71.7	72.0	71.0	73.0	1.08	1.06 - 1.10
Provincia di Viterbo	1029	53.4	54.2	51.0	57.6	0.61	0.57 - 0.65	725	39.9	40.1	37.3	43.1	0.60	0.56 - 0.65
Provincia di Rieti	741	78.1	79.8	74.2	85.8	0.90	0.84 - 0.97	566	63.3	64.9	59.7	70.5	0.97	0.90 - 1.06
Provincia di Frosinone	2038	62.2	62.7	60.1	65.5	0.71	0.68 - 0.74	1571	51.3	51.5	49.0	54.1	0.77	0.73 - 0.81
Provincia di Latina	2884	73.8	74.4	71.7	77.2	0.84	0.81 - 0.87	1952	52.8	53.2	50.9	55.6	0.80	0.76 - 0.84

Prevalenza e incidenza di alcune patologie croniche di particolare interesse

Di seguito sono riportati i dati di incidenza e prevalenza di alcune patologie croniche di particolare interesse per la programmazione sanitaria per l'elevata prevalenza o incidenza nella popolazione adulta: broncopneumopatia cronico-ostruttiva, diabete, eventi coronarici ed eventi cerebrovascolari. Dalla Tab.17 alla Tab.20 sono presentati i casi prevalenti o incidenti, i tassi grezzi e standardizzati di prevalenza o incidenza e i Rischi Relativi (riferimento: Regione Lazio) relativi al 2006-2009. I tassi sono calcolati sulla popolazione residente ed espressi per 1.000 residenti (prevalenza) e per 100.000 residenti (incidenza). La stima della prevalenza della BPCO e del diabete è stata definita attraverso l'uso integrato di fonti informative correnti (ricoveri ospedalieri, prescrizioni farmaceutiche e delle esenzioni ticket per patologia). L'incidenza dei primi eventi coronarici o cerebrovascolari è stata stimata dai ricoveri ospedalieri o dai decessi avvenuti fuori dall'ospedale. Tutte le misure sono stratificate per genere ed area di residenza (Lazio, Province, ASL e Comune di Roma).

Prevalenza di broncopneumopatia cronico-ostruttiva (BPCO)

Nel 2008 sono stati individuati 265.283 casi prevalenti di BPCO nella popolazione di età maggiore o uguale a 45 anni (Tab.17). I tassi standardizzati regionali per 1.000 residenti risultano, rispettivamente per i maschi e per le femmine, pari a 100,9 e 71,9. Nei maschi, i tassi del Comune di Roma sono inferiori alla media regionale con valori pari a 96,7, mentre nelle femmine i tassi sono leggermente superiori alla media regionale e pari a 72,2. Si osservano tassi di prevalenza più elevati del tasso regionale nelle ASL RM B, RM F, RM H, e nelle Province di Rieti, Frosinone e Latina nei maschi e nelle ASL RM B, nel Comune di Roma, nella ASL RM F e RM H e nella Provincia di Latina nelle femmine.

Tabella 50 – Prevalenza di broncopneumopatia cronico-ostruttiva al 31/12/2008, tassi (per 1.000 residenti) grezzi e standardizzati, per genere e area di residenza, rischi relativi (RR) rispetto alla Regione Lazio.

Area di residenza	Maschi							Femmine						
	Casi prevalenti	Tasso grezzo	Tasso standard	IC 95% inf.	IC 95% Sup.	RR	IC 95% inf. - Sup.	Casi prevalenti	Tasso grezzo	Tasso standard	IC 95% inf.	IC 95% Sup.	RR	IC 95% inf. - Sup.
Lazio	137907	117.1	100.9	100.4	101.5	1		127376	90.4	71.9	71.5	72.3	1	
ASL RM A	10967	106.4	89.0	87.3	90.8	0.88	0.86 - 0.90	12493	95.1	68.4	67.0	69.7	0.95	0.93 - 0.97
ASL RM B	17864	122.5	106.7	105.1	108.4	1.08	1.06 - 1.09	16926	97.6	80.5	79.2	81.8	1.12	1.10 - 1.14
ASL RM C	13216	110.3	92.3	90.6	93.9	0.91	0.90 - 0.93	14194	92.2	69.6	68.4	70.9	0.97	0.95 - 0.99
ASL RM D	13083	111.5	96.0	94.3	97.7	0.95	0.93 - 0.97	12487	86.6	69.2	67.9	70.5	0.96	0.94 - 0.98
ASL RM E	12562	114.6	95.6	93.8	97.4	0.95	0.93 - 0.96	12988	91.6	71.6	70.3	73.0	1.00	0.98 - 1.02
Comune di Roma	66561	113.3	96.7	95.9	97.5	0.96	0.95 - 0.97	58229	92.1	72.2	71.6	72.8	1.01	1.00 - 1.02
ASL RM F	7183	121.9	110.5	107.9	113.1	1.09	1.07 - 1.12	6117	91.8	78.2	76.1	80.2	1.09	1.06 - 1.12
ASL RM G	10413	112.8	102.2	100.2	104.2	1.01	0.99 - 1.03	8774	84.8	71.0	69.4	72.6	0.99	0.96 - 1.01
ASL RM H	12547	120.2	110.1	108.2	112.1	1.09	1.07 - 1.11	11557	97.4	81.7	80.1	83.2	1.14	1.11 - 1.16
Prov.RM excl.Roma	31365	117.2	106.7	105.5	107.9	1.06	1.04 - 1.07	27386	90.8	75.3	75.4	77.3	1.06	1.05 - 1.08
Provincia di Rieti	4765	131.7	105.5	102.4	108.8	1.04	1.01 - 1.08	3901	93.1	68.9	66.5	71.4	0.96	0.92 - 0.99
Provincia di Viterbo	7540	108.2	89.6	87.6	91.8	0.89	0.87 - 0.91	5951	74.2	56.3	54.7	57.9	0.78	0.76 - 0.81
Provincia di Frosinone	13726	127.8	106.5	104.6	108.3	1.05	1.04 - 1.07	10585	86.9	65.6	64.3	67.0	0.91	0.89 - 0.93
Provincia di Latina	14041	124.4	109.2	107.4	111.1	1.08	1.06 - 1.10	11405	89.7	74.6	73.2	76.1	1.04	1.02 - 1.06

Prevalenza di diabete

Nel 2008 sono stati individuati 313.853 casi di diabete nella popolazione di età maggiore o uguale a 35 anni (Tab.18). I tassi standardizzati regionali per 1.000 residenti risultano, rispettivamente per i maschi e le femmine, pari a 87,2 e 67,6. La prevalenza nel Comune di Roma risulta inferiore alla media regionale con valori pari a 83,6 per i maschi e 61,3 per le femmine. Si osservano tassi di prevalenza più elevati del tasso regionale nelle ASL RM B, RM F, RM G, RM H, e nelle Province di Rieti, Frosinone e Latina sia nei maschi che nelle femmine.

Tabella 51 – Prevalenza di diabete al 31/12/2008, tassi (per 1.000 residenti) grezzi e standardizzati, per genere e area di residenza, rischi relativi (RR) rispetto alla Regione Lazio.

Area di residenza	Maschi							Femmine						
	Casi prevalenti	Tasso grezzo	Tasso standard	IC 95% Inf.	Sup.	RR	IC 95% Inf. - Sup.	Casi prevalenti	Tasso grezzo	Tasso standard	IC 95% Inf.	Sup.	RR	IC 95% Inf. - Sup.
Lazio	156896	96.0	87.2	86.8	87.7	1		156957	82.9	67.6	67.2	67.9	1	
ASL RM A	11755	84.4	72.0	70.7	73.4	0.83	0.81 - 0.84	11175	63.0	47.8	46.8	48.8	0.71	0.69 - 0.72
ASL RM B	20970	101.9	95.4	94.1	96.8	1.09	1.08 - 1.11	21123	89.8	75.1	74.0	76.1	1.11	1.09 - 1.13
ASL RM C	15643	95.6	82.5	81.2	83.9	0.95	0.93 - 0.96	15990	79.2	60.4	59.4	61.5	0.90	0.88 - 0.91
ASL RM D	15676	93.7	85.6	84.2	87.0	0.98	0.96 - 1.00	15357	78.0	64.7	63.6	65.8	0.96	0.94 - 0.97
ASL RM E	13597	89.7	78.9	77.5	80.3	0.90	0.89 - 0.92	13408	70.7	56.6	55.6	57.7	0.84	0.82 - 0.85
Comune di Roma	76305	93.8	83.6	83.0	84.2	0.96	0.95 - 0.97	75700	76.8	61.3	60.8	61.8	0.91	0.90 - 0.92
ASL RM F	7987	94.5	90.8	88.8	92.8	1.04	1.02 - 1.06	7841	83.8	73.4	71.8	75.2	1.09	1.06 - 1.11
ASL RM G	13159	100.3	96.7	95.0	98.4	1.11	1.09 - 1.13	13681	95.4	83.0	81.6	84.5	1.23	1.21 - 1.25
ASL RM H	14781	99.4	95.7	94.2	97.3	1.10	1.08 - 1.12	14250	86.5	75.5	74.2	76.8	1.12	1.10 - 1.14
Prov.RM escl.Roma	37439	97.9	94.5	93.5	95.4	1.08	1.07 - 1.10	37276	88.6	77.5	76.7	78.4	1.15	1.14 - 1.16
Provincia di Rieti	5217	109.2	94.1	91.4	96.8	1.08	1.05 - 1.11	5239	99.2	74.4	72.1	76.6	1.10	1.07 - 1.14
Provincia di Viterbo	8505	91.0	78.4	76.7	80.2	0.90	0.88 - 0.92	9018	86.4	65.0	63.5	66.5	0.96	0.94 - 0.98
Provincia di Frosinone	14345	99.5	88.5	87.0	90.0	1.01	1.00 - 1.03	14624	91.4	72.7	71.4	74.0	1.08	1.06 - 1.10
Provincia di Latina	15261	96.8	90.2	88.8	91.7	1.03	1.02 - 1.05	15251	88.0	74.3	73.0	75.5	1.10	1.08 - 1.12

Incidenza di primi eventi coronarici

Nel periodo 2006-2009 sono stati individuati 34.809 primi eventi coronarici attribuibili a residenti nella Regione Lazio con età compresa tra 35 e 84 anni (Tab.19). I tassi standardizzati regionali per 100.000 residenti risultano, rispettivamente per i maschi e per le femmine, pari a 331,1 e 109,7. I tassi di incidenza relativi all'area del Comune di Roma sono risultati, per i maschi, simili ai valori regionali con incidenze pari a 328,6, mentre per le femmine si osservano tassi inferiori ai valori regionali con valori pari a 103,5. Si osservano tassi di prevalenza più elevati del tasso regionale nelle ASL RM F, RM G, RM H, e nelle Province di Viterbo e Latina nei maschi e nelle ASL RM F, RM G, RM H nelle femmine.

Tabella 52 – Incidenza di eventi coronarici acuti, tassi (per 100.000 residenti) grezzi e standardizzati, per genere e area di residenza, rischi relativi (RR) rispetto alla Regione Lazio. Anni 2006-2009.

Area di residenza	Maschi							Femmine						
	Eventi incidenti	Tasso grezzo	Tasso standard	IC 95% Inf.	Sup.	RR	IC 95% Inf. - Sup.	Eventi incidenti	Tasso grezzo	Tasso standard	IC 95% Inf.	Sup.	RR	IC 95% Inf. - Sup.
Lazio	23220	367.4	331.1	326.7	335.5	1		11619	162.8	109.7	107.6	111.9	1	
ASL RM A	1848	329.6	280.2	267.1	293.8	0.85	0.81 - 0.89	993	145.8	85.1	79.4	91.2	0.78	0.72 - 0.83
ASL RM B	2802	366.2	336.8	324.3	349.9	1.02	0.98 - 1.06	1354	156.2	108.3	102.3	114.7	0.99	0.93 - 1.05
ASL RM C	2332	375.8	320.1	306.7	334.1	0.97	0.93 - 1.01	1294	172.4	103.5	97.4	110.0	0.94	0.89 - 1.01
ASL RM D	2270	356.2	326.2	312.6	340.4	0.98	0.94 - 1.03	1212	164.4	112.7	106.0	119.7	1.03	0.96 - 1.09
ASL RM E	2035	345.1	302.5	289.1	316.7	0.91	0.87 - 0.96	1066	147.7	93.2	87.2	99.6	0.85	0.79 - 0.91
Comune di Roma	11514	371.4	328.6	322.4	334.9	0.97	0.95 - 0.99	5364	161.9	103.5	100.7	106.5	0.93	0.90 - 0.96
ASL RM F	1255	367.8	357.9	338.3	378.5	1.08	1.02 - 1.15	600	165.6	128.5	118.1	139.8	1.17	1.07 - 1.28
ASL RM G	1941	375.2	352.8	337.2	369.2	1.07	1.02 - 1.12	1005	183.0	135.7	127.0	145.1	1.24	1.15 - 1.33
ASL RM H	2277	390.6	374.7	359.4	390.6	1.13	1.08 - 1.18	1139	180.3	139.1	130.9	147.9	1.27	1.19 - 1.35
Prov.RM escl.Roma	5746	379.3	364.0	354.5	373.7	1.04	1.01 - 1.08	2877	177.9	136.4	131.2	141.8	1.13	1.08 - 1.19
Provincia di Rieti	774	412.3	350.1	325.1	377.1	1.06	0.98 - 1.14	369	185.0	116.8	103.9	131.4	1.06	0.94 - 1.20
Provincia di Viterbo	1501	407.1	349.7	331.8	368.6	1.06	1.00 - 1.11	702	177.2	108.0	99.4	117.3	0.98	0.90 - 1.07
Provincia di Frosinone	1953	350.8	309.3	295.4	323.9	0.93	0.89 - 0.98	928	154.5	103.8	96.6	111.5	0.95	0.88 - 1.02
Provincia di Latina	2232	376.5	351.5	336.9	366.7	1.06	1.01 - 1.11	957	149.2	110.1	102.9	117.8	1.00	0.94 - 1.08

Incidenza di eventi cerebrovascolari acuti

Nel periodo 2006-2009 sono stati individuati 27.030 primi eventi cerebrovascolari attribuibili a residenti nella Regione Lazio con età compresa tra 35 e 84 anni (Tab.20). I tassi standardizzati regionali per 100.000 residenti risultano, rispettivamente per i maschi e le femmine, pari a 182,8 e 115,3. I tassi di incidenza relativi all'area del Comune di Roma sono risultati simili ai valori regionali con incidenze pari rispettivamente a 171,2 per i maschi e 106,1 per le femmine. Si osservano tassi di prevalenza più elevati del tasso regionale nella ASL RM G e nelle Province di Viterbo e Frosinone nei maschi e nella ASL RM G e nelle Province di Viterbo, Frosinone e Latina nelle femmine.

Tabella 53 – Incidenza di eventi cerebrovascolari acuti, tassi (per 100.000 residenti) grezzi e standardizzati, per genere e area di residenza, rischi relativi (RR) rispetto alla Regione Lazio. Anni 2006-2009.

Area di residenza	Maschi							Femmine						
	Eventi incidenti	Tasso grezzo	Tasso standard	IC 95% Inf. - Sup.		RR	IC 95% Inf. - Sup.	Eventi incidenti	Tasso grezzo	Tasso standard	IC 95% Inf. - Sup.		RR	IC 95% Inf. - Sup.
Lazio	14222	225.0	182.8	179.7	- 185.9	1		12808	179.4	115.3	113.1	- 117.5	1	
ASL RM A	1149	204.9	157.0	147.8	- 166.8	**0.86**	**0.81 - 0.92**	1053	154.6	89.2	83.4	- 95.4	**0.77**	**0.72 - 0.83**
ASL RM B	1594	208.3	176.8	168.1	- 186.0	**0.97**	**0.92 - 1.02**	1557	179.6	120.3	114.0	- 126.9	1.04	0.99 - 1.10
ASL RM C	1465	236.1	180.2	170.7	- 190.2	**0.99**	**0.93 - 1.04**	1348	179.6	107.7	101.4	- 114.3	**0.93**	**0.88 - 0.99**
ASL RM D	1326	208.1	173.6	164.1	- 183.5	**0.95**	**0.90 - 1.01**	1152	156.2	107.2	100.7	- 114.1	**0.93**	**0.87 - 0.99**
ASL RM E	1231	208.8	168.8	159.2	- 179.0	**0.92**	**0.87 - 0.98**	1178	163.3	104.7	98.3	- 111.5	**0.91**	**0.85 - 0.97**
Comune di Roma	6621	213.6	171.2	167.0	- 175.6	**0.94**	**0.91 - 0.96**	6182	167.8	106.1	103.3	- 109.1	**0.92**	**0.89 - 0.95**
ASL RM F	658	192.8	173.6	160.6	- 187.6	**0.95**	**0.88 - 1.03**	586	161.7	119.3	109.5	- 130.0	1.03	0.95 - 1.13
ASL RM G	1241	239.9	210.9	199.2	- 223.2	**1.15**	**1.09 - 1.22**	995	181.2	124.7	116.6	- 133.4	**1.08**	**1.01 - 1.16**
ASL RM H	1095	187.8	168.2	158.3	- 178.6	**0.92**	**0.86 - 0.98**	1029	162.9	117.5	110.1	- 125.4	1.02	0.95 - 1.09
Prov.RM escl.Roma	3141	207.3	185.4	178.9	- 192.1	**0.95**	**0.91 - 0.99**	2719	166.2	120.5	115.8	- 125.4	0.96	0.91 - 1.00
Provincia di Rieti	525	279.7	194.1	177.2	- 212.6	1.06	0.97 - 1.17	476	238.6	127.3	114.8	- 141.2	1.10	0.99 - 1.23
Provincia di Viterbo	1137	308.4	230.3	216.7	- 244.7	**1.26**	**1.18 - 1.34**	957	241.6	142.6	132.8	- 153.2	**1.24**	**1.15 - 1.33**
Provincia di Frosinone	1452	260.8	195.2	184.9	- 206.0	**1.07**	**1.01 - 1.13**	1308	217.8	127.3	119.8	- 135.3	**1.10**	**1.04 - 1.18**
Provincia di Latina	1349	227.5	192.1	181.9	- 202.9	1.05	0.99 - 1.11	1169	182.3	126.1	118.6	- 134.1	**1.09**	**1.03 - 1.17**

CE 999 Programmatico 2014 - 2015

Nuovo Modello CE (in vigore dal 01/01/2012)	VOCE NUOVO MODELLO CE (CE Mattoni - in uso dal 01/01/2012)	Programmatico 2014	Programmatico 2015
AA0010	A.1) Contributi in c/esercizio	11.043.127	11.043.363
AA0020	A.1.A) Contributi da Regione o Prov. Aut. per quota F.S. regionale	9.976.432	9.976.432
AA0030	A.1.A.1) da Regione o Prov. Aut. per quota F.S. regionale indistinto	9.770.457	9.770.457
AA0040	A.1.A.2) da Regione o Prov. Aut. per quota F.S. regionale vincolato	205.975	205.975
AA0050	A.1.B) Contributi c/esercizio (extra fondo)	1.045.032	1.045.268
AA0060	A.1.B.1) da Regione o Prov. Aut. (extra fondo)	1.012.769	1.013.005
AA0070	A.1.B.1.1) Contributi da Regione o Prov. Aut. (extra fondo) vincolati	35.585	35.585
AA0080	A.1.B.1.2) Contributi da Regione o Prov. Aut. (extra fondo) - Risorse aggiuntive da bilancio regionale a titolo di copertura LEA	913.031	913.031
AA0090	A.1.B.1.3) Contributi da Regione o Prov. Aut. (extra fondo) - Risorse aggiuntive da bilancio regionale a titolo di copertura extra LEA	0	0
AA0100	A.1.B.1.4) Contributi da Regione o Prov. Aut. (extra fondo) - Altro	64.153	64.389
AA0110	A.1.B.2) Contributi da Aziende sanitarie pubbliche della Regione o Prov. Aut. (extra fondo)	0	0
AA0120	A.1.B.2.1) Contributi da Aziende sanitarie pubbliche della Regione o Prov. Aut. (extra fondo) vincolati	0	0
AA0130	A.1.B.2.2) Contributi da Aziende sanitarie pubbliche della Regione o Prov. Aut. (extra fondo) altro	0	0
AA0140	A.1.B.3) Contributi da altri soggetti pubblici (extra fondo)	32.263	32.263
AA0150	A.1.B.3.1) Contributi da altri soggetti pubblici (extra fondo) vincolati	11.772	11.772
AA0160	A.1.B.3.2) Contributi da altri soggetti pubblici (extra fondo) L. 210/92	20.000	20.000
AA0170	A.1.B.3.3) Contributi da altri soggetti pubblici (extra fondo) altro	491	491
AA0180	A.1.C) Contributi c/esercizio per ricerca	19.646	19.646
AA0190	A.1.C.1) Contributi da Ministero della Salute per ricerca corrente	7.612	7.612
AA0200	A.1.C.2) Contributi da Ministero della Salute per ricerca finalizzata	4.775	4.775
AA0210	A.1.C.3) Contributi da Regione ed altri soggetti pubblici per ricerca	2.884	2.884
AA0220	A.1.C.4) Contributi da privati per ricerca	4.375	4.375
AA0230	A.1.D) Contributi c/esercizio da privati	2.017	2.017
AA0240	A.2) Rettifica contributi c/esercizio per destinazione ad investimenti	(73.695)	(97.695)
AA0250	A.2.A) Rettifica contributi in c/esercizio per destinazione ad investimenti - da Regione o Prov. Aut. per quota F.S. regionale	(73.695)	(97.695)
AA0260	A.2.B) Rettifica contributi in c/esercizio per destinazione ad investimenti - altri contributi	0	0
AA0270	A.3) Utilizzo fondi per quote inutilizzate contributi vincolati di esercizi precedenti	43.382	43.382
AA0280	A.3.A) Utilizzo fondi per quote inutilizzate contributi di esercizi precedenti da Regione o Prov. Aut. per quota F.S. regionale vincolato	13.098	13.098
AA0290	A.3.B) Utilizzo fondi per quote inutilizzate contributi di esercizi precedenti da soggetti pubblici (extra fondo) vincolati	16.499	16.499
AA0300	A.3.C) Utilizzo fondi per quote inutilizzate contributi di esercizi precedenti per ricerca	8.233	8.233
AA0310	A.3.D) Utilizzo fondi per quote inutilizzate contributi vincolati di esercizi precedenti da privati	5.552	5.552
AA0320	A.4) Ricavi per prestazioni sanitarie e sociosanitarie a rilevanza sanitaria	456.907	456.907
AA0330	A.4.A) Ricavi per prestazioni sanitarie e sociosanitarie a rilevanza sanitaria erogate a soggetti pubblici	127.044	127.044
AA0340	A.4.A.1) Ricavi per prestaz. sanitarie e sociosanitarie a rilevanza sanitaria erogate ad Aziende sanitarie pubbliche della Regione	0	0

Nuovo Modello CE (in vigore dal 01/01/2012)	VOCE NUOVO MODELLO CE (CE Mattoni - in uso dal 01/01/2012)	Programmatico 2014	Programmatico 2015
AA0350	A.4.A.1.1) Prestazioni di ricovero	0	0
AA0360	A.4.A.1.2) Prestazioni di specialistica ambulatoriale	0	0
AA0370	A.4.A.1.3) Prestazioni di psichiatria residenziale e semiresidenziale	0	0
AA0380	A.4.A.1.4) Prestazioni di File F	0	0
AA0390	A.4.A.1.5) Prestazioni servizi MMG, PLS, Contin. assistenziale	0	0
AA0400	A.4.A.1.6) Prestazioni servizi farmaceutica convenzionata	0	0
AA0410	A.4.A.1.7) Prestazioni termali	0	0
AA0420	A.4.A.1.8) Prestazioni trasporto ambulanze ed elisoccorso	0	0
AA0430	A.4.A.1.9) Altre prestazioni sanitarie e socio-sanitarie a rilevanza sanitaria	0	0
AA0440	A.4.A.2) Ricavi per prestaz. sanitarie e sociosanitarie a rilevanza sanitaria erogate ad altri soggetti pubblici	12.323	12.323
AA0450	**A.4.A.3) Ricavi per prestaz. sanitarie e sociosanitarie a rilevanza sanitaria erogate a soggetti pubblici Extraregione**	**114.721**	**114.721**
AA0460	A.4.A.3.1) Prestazioni di ricovero	60.303	60.303
AA0470	A.4.A.3.2) Prestazioni ambulatoriali	24.709	24.709
AA0480	A.4.A.3.3) Prestazioni di psichiatria non soggetta a compensazione (resid. e semiresid.)	0	0
AA0490	A.4.A.3.4) Prestazioni di File F	9.670	9.670
AA0500	A.4.A.3.5) Prestazioni servizi MMG, PLS, Contin. assistenziale Extraregione	3.182	3.182
AA0510	A.4.A.3.6) Prestazioni servizi farmaceutica convenzionata Extraregione	11.853	11.853
AA0520	A.4.A.3.7) Prestazioni termali Extraregione	2.674	2.674
AA0530	A.4.A.3.8) Prestazioni trasporto ambulanze ed elisoccorso Extraregione	2.201	2.201
AA0540	A.4.A.3.9) Altre prestazioni sanitarie e sociosanitarie a rilevanza sanitaria Extraregione	97	97
AA0550	A.4.A.3.10) Ricavi per cessione di emocomponenti e cellule staminali Extraregione	32	32
AA0560	A.4.A.3.11) Ricavi per differenziale tariffe TUC	0	0
AA0570	**A.4.A.3.12) Altre prestazioni sanitarie e sociosanitarie a rilevanza sanitaria non soggette a compensazione Extraregione**	**0**	**0**
AA0580	A.4.A.3.12.A) Prestazioni di assistenza riabilitativa non soggette a compensazione Extraregione	0	0
AA0590	A.4.A.3.12.B) Altre prestazioni sanitarie e socio-sanitarie a rilevanza sanitaria non soggette a compensazione Extraregione	0	0
AA0600	A.4.A.3.13) Altre prestazioni sanitarie a rilevanza sanitaria - Mobilità attiva Internazionale	0	0
AA0610	**A.4.B) Ricavi per prestazioni sanitarie e sociosanitarie a rilevanza sanitaria erogate da privati v/residenti Extraregione in compensazione (mobilità attiva)**	**166.033**	**166.033**
AA0620	A.4.B.1) Prestazioni di ricovero da priv. Extraregione in compensazione (mobilità attiva)	145.728	145.728
AA0630	A.4.B.2) Prestazioni ambulatoriali da priv. Extraregione in compensazione (mobilità attiva)	16.648	16.648
AA0640	A.4.B.3) Prestazioni di File F da priv. Extraregione in compensazione (mobilità attiva)	3.657	3.657
AA0650	A.4.B.4) Altre prestazioni sanitarie e sociosanitarie a rilevanza sanitaria erogate da privati v/residenti Extraregione in compensazione (mobilità attiva)	0	0
AA0660	**A.4.C) Ricavi per prestazioni sanitarie e sociosanitarie a rilevanza sanitaria erogate a privati**	40.676	40.676
AA0670	**A.4.D) Ricavi per prestazioni sanitarie erogate in regime di intramoenia**	**123.154**	**123.154**
AA0680	A.4.D.1) Ricavi per prestazioni sanitarie intramoenia - Area ospedaliera	36.218	36.218
AA0690	A.4.D.2) Ricavi per prestazioni sanitarie intramoenia - Area specialistica	56.825	56.825

Nuovo Modello CE (in vigore dal 01/01/2012)	VOCE NUOVO MODELLO CE (CE Mattoni - in uso dal 01/01/2012)	Programmatico 2014	Programmatico 2015
AA0700	A.4.D.3) Ricavi per prestazioni sanitarie intramoenia - Area sanità pubblica	287	287
AA0710	A.4.D.4) Ricavi per prestazioni sanitarie intramoenia - Consulenze (ex art. 55 c.1 lett. c), d) ed ex art. 57-58)	19.859	19.659
AA0720	A.4.D.5) Ricavi per prestazioni sanitarie intramoenia - Consulenze (ex art. 55 c.1 lett. c), d) ed ex art. 57-58) (Aziende sanitarie pubbliche della Regione)	0	0
AA0730	A.4.D.6) Ricavi per prestazioni sanitarie intramoenia - Altro	9.965	9.965
AA0740	A.4.D.7) Ricavi per prestazioni sanitarie intramoenia - Altro (Aziende sanitarie pubbliche della Regione)	0	0
AA0750	**A.5) Concorsi, recuperi e rimborsi**	**98.576**	**99.576**
AA0760	A.5.A) Rimborsi assicurativi	685	685
AA0770	**A.5.B) Concorsi, recuperi e rimborsi da Regione**	**938**	**938**
AA0780	A.5.B.1) Rimborso degli oneri stipendiali del personale dell'azienda in posizione di comando presso la Regione	865	865
AA0790	A.5.B.2) Altri concorsi, recuperi e rimborsi da parte della Regione	73	73
AA0800	**A.5.C) Concorsi, recuperi e rimborsi da Aziende sanitarie pubbliche della Regione**	**0**	**0**
AA0810	A.5.C.1) Rimborso degli oneri stipendiali del personale dipendente dell'azienda in posizione di comando presso Aziende sanitarie pubbliche della Regione	0	0
AA0820	A.5.C.2) Rimborsi per acquisto beni da parte di Aziende sanitarie pubbliche della Regione	0	0
AA0830	A.5.C.3) Altri concorsi, recuperi e rimborsi da parte di Aziende sanitarie pubbliche della Regione	0	0
AA0840	**A.5.D) Concorsi, recuperi e rimborsi da altri soggetti pubblici**	**40.685**	**40.685**
AA0850	A.5.D.1) Rimborso degli oneri stipendiali del personale dipendente dell'azienda in posizione di comando presso altri soggetti pubblici	6.015	6.015
AA0860	A.5.D.2) Rimborsi per acquisto beni da parte di altri soggetti pubblici	17	17
AA0870	A.5.D.3) Altri concorsi, recuperi e rimborsi da parte di altri soggetti pubblici	34.653	34.653
AA0880	**A.5.E) Concorsi, recuperi e rimborsi da privati**	**56.268**	**56.268**
AA0890	**A.5.E.1) Rimborso da aziende farmaceutiche per Pay back**	**46.429**	**46.429**
AA0900	A.5.E.1.1) Pay-back per il superamento del tetto della spesa farmaceutica territoriale	46.429	46.429
AA0910	A.5.E.1.2) Pay-back per superamento del tetto della spesa farmaceutica ospedaliera	0	0
AA0920	A.5.E.1.3) Ulteriore Pay-back	0	0
AA0930	A.5.E.2) Altri concorsi, recuperi e rimborsi da privati	9.839	9.839
AA0940	**A.6) Compartecipazione alla spesa per prestazioni sanitarie (Ticket)**	**134.494**	**142.494**
AA0950	A.6.A) Compartecipazione alla spesa per prestazioni sanitarie - Ticket sulle prestazioni di specialistica ambulatoriale	107.557	113.955
AA0960	A.6.B) Compartecipazione alla spesa per prestazioni sanitarie - Ticket sul pronto soccorso	237	251
AA0970	A.6.C) Compartecipazione alla spesa per prestazioni sanitarie (Ticket) - Altro	26.700	28.288
AA0980	**A.7) Quota contributi c/capitale imputata all'esercizio**	**129.742**	**129.742**
AA0990	A.7.A) Quota imputata all'esercizio dei finanziamenti per investimenti dallo Stato	8.213	8.213
AA1000	A.7.B) Quota imputata all'esercizio dei finanziamenti per investimenti da Regione	88.473	88.473
AA1010	A.7.C) Quota imputata all'esercizio dei finanziamenti per beni di prima dotazione	0	0
AA1020	A.7.D) Quota imputata all'esercizio dei contributi in c/ esercizio FSR destinati ad investimenti	5.177	5.177
AA1030	A.7.E) Quota imputata all'esercizio degli altri contributi in c/ esercizio destinati ad investimenti	110	110

Nuovo Modello CE (in vigore dal 01/01/2012)	VOCE NUOVO MODELLO CE (CE Mattoni - in uso dal 01/01/2012)	Programmatico 2014	Programmatico 2015
AA1040	A.7.F) Quota imputata all'esercizio di altre poste del patrimonio netto	27.769	27.769
AA1050	A.8) Incrementi delle immobilizzazioni per lavori interni	0	0
AA1060	**A.9) Altri ricavi e proventi**	**11.749**	**11.749**
AA1070	A.9.A) Ricavi per prestazioni non sanitarie	3.125	3.125
AA1080	A.9.B) Fitti attivi ed altri proventi da attività immobiliari	4.530	4.530
AA1090	A.9.C) Altri proventi diversi	4.094	4.094
AZ9999	**Totale valore della produzione (A)**	**11.844.281**	**11.828.517**
BA0010	**B.1) Acquisti di beni**	**1.384.841**	**1.365.741**
BA0020	**B.1.A) Acquisti di beni sanitari**	**1.363.563**	**1.285.338**
BA0030	**B.1.A.1) Prodotti farmaceutici ed emoderivati**	**823.976**	**794.742**
BA0040	B.1.A.1.1) Medicinali con AIC, ad eccezione di vaccini ed emoderivati di produzione regionale	810.985	782.212
BA0050	B.1.A.1.2) Medicinali senza AIC	12.608	12.161
BA0060	B.1.A.1.3) Emoderivati di produzione regionale	383	369
BA0070	**B.1.A.2) Sangue ed emocomponenti**	**9.014**	**8.197**
BA0080	B.1.A.2.1) da pubblico (Aziende sanitarie pubbliche della Regione) – Mobilità intraregionale	0	0
BA0090	B.1.A.2.2) da pubblico (Aziende sanitarie pubbliche extra Regione) – Mobilità extraregionale	10	10
BA0100	B.1.A.2.3) da altri soggetti	9.004	8.187
BA0210	**B.1.A.3) Dispositivi medici**	**489.352**	**444.941**
BA0220	B.1.A.3.1) Dispositivi medici	338.316	307.612
BA0230	B.1.A.3.2) Dispositivi medici impiantabili attivi	35.194	32.000
BA0240	B.1.A.3.3) Dispositivi medico diagnostici in vitro (IVD)	115.842	105.329
BA0250	B.1.A.4) Prodotti dietetici	3.616	3.273
BA0260	B.1.A.5) Materiali per la profilassi (vaccini)	27.838	25.311
BA0270	B.1.A.6) Prodotti chimici	162	147
BA0280	B.1.A.7) Materiali e prodotti per uso veterinario	538	465
BA0290	B.1.A.8) Altri beni e prodotti sanitari	9.067	8.241
BA0300	B.1.A.9) Beni e prodotti sanitari da Aziende sanitarie pubbliche della Regione	0	0
BA0310	**B.1.B) Acquisti di beni non sanitari**	**20.477**	**20.403**
BA0320	B.1.B.1) Prodotti alimentari	2.759	2.749
BA0330	B.1.B.2) Materiali di guardaroba, di pulizia e di convivenza in genere	2.578	2.569
BA0340	B.1.B.3) Combustibili, carburanti e lubrificanti	3.306	3.295
BA0350	B.1.B.4) Supporti informatici e cancelleria	7.869	7.840
BA0360	B.1.B.5) Materiale per la manutenzione	357	356
BA0370	B.1.B.6) Altri beni e prodotti non sanitari	3.607	3.595
BA0380	B.1.B.7) Beni e prodotti non sanitari da Aziende sanitarie pubbliche della Regione	0	0
BA0390	**B.2) Acquisti di servizi**	**6.170.619**	**6.116.791**
BA0400	**B.2.A) Acquisti servizi sanitari**	**5.450.272**	**5.420.246**
BA0410	**B.2.A.1) Acquisti servizi sanitari per medicina di base**	**604.201**	**604.201**
BA0420	**B.2.A.1.1) - da convenzione**	**602.992**	**602.992**
BA0430	B.2.A.1.1.A) Costi per assistenza MMG	432.117	432.117
BA0440	B.2.A.1.1.B) Costi per assistenza PLS	107.645	107.645
BA0450	B.2.A.1.1.C) Costi per assistenza Continuità assistenziale	41.888	41.888
BA0460	B.2.A.1.1.D) Altro (medicina dei servizi, psicologi, medici 118, ecc)	21.342	21.342
BA0470	B.2.A.1.2) - da pubblico (Aziende sanitarie pubbliche della Regione) - Mobilità intraregionale	0	0
BA0480	B.2.A.1.3) - da pubblico (Aziende sanitarie pubbliche Extraregione) - Mobilità extraregionale	1.209	1.209
BA0490	**B.2.A.2) Acquisti servizi sanitari per farmaceutica**	**930.965**	**930.965**
BA0500	B.2.A.2.1) - da convenzione	924.409	924.409

Nuovo Modello CE (in vigore dal 01/01/2012)	VOCE NUOVO MODELLO CE (CE Mattoni - in uso dal 01/01/2012)	Programmatico 2014	Programmatico 2015
BA0510	B.2.A.2.2) - da pubblico (Aziende sanitarie pubbliche della Regione)- Mobilità intraregionale	0	0
BA0520	B.2.A.2.3) - da pubblico (Extraregione)	6.556	6.556
BA0530	B.2.A.3) Acquisti servizi sanitari per assistenza specialistica ambulatoriale	560.921	560.921
BA0540	B.2.A.3.1) - da pubblico (Aziende sanitarie pubbliche della Regione)	0	0
BA0550	B.2.A.3.2) - da pubblico (altri soggetti pubbl. della Regione)	0	0
BA0560	B.2.A.3.3) - da pubblico (Extraregione)	68.281	68.281
BA0570	B.2.A.3.4) - da privato - Medici SUMAI	123.202	123.202
BA0580	B.2.A.3.5) - da privato	375.197	375.197
BA0590	B.2.A.3.5.A) Servizi sanitari per assistenza specialistica da IRCCS privati e Policlinici privati	76.708	76.708
BA0600	B.2.A.3.5.B) Servizi sanitari per assistenza specialistica da Ospedali Classificati privati	75.306	75.306
BA0610	B.2.A.3.5.C) Servizi sanitari per assistenza specialistica da Case di Cura private	145.461	145.461
BA0620	B.2.A.3.5.D) Servizi sanitari per assistenza specialistica da altri privati	77.722	77.722
BA0630	B.2.A.3.6) - da privato per cittadini non residenti - Extraregione (mobilità attiva in compensazione)	14.241	14.241
BA0640	B.2.A.4) Acquisti servizi sanitari per assistenza riabilitativa	210.638	210.638
BA0650	B.2.A.4.1) - da pubblico (Aziende sanitarie pubbliche della Regione)	0	0
BA0660	B.2.A.4.2) - da pubblico (altri soggetti pubbl. della Regione)	0	0
BA0670	B.2.A.4.3) - da pubblico (Extraregione) non soggetti a compensazione	0	0
BA0680	B.2.A.4.4) - da privato (intraregionale)	200.674	200.674
BA0690	B.2.A.4.5) - da privato (extraregionale)	9.964	9.964
BA0700	B.2.A.5) Acquisti servizi sanitari per assistenza integrativa	115.756	119.229
BA0710	B.2.A.5.1) - da pubblico (Aziende sanitarie pubbliche della Regione)	0	0
BA0720	B.2.A.5.2) - da pubblico (altri soggetti pubbl. della Regione)	0	0
BA0730	B.2.A.5.3) - da pubblico (Extraregione)	5	5
BA0740	B.2.A.5.4) - da privato	115.751	119.224
BA0750	B.2.A.6) Acquisti servizi sanitari per assistenza protesica	135.096	139.149
BA0760	B.2.A.6.1) - da pubblico (Aziende sanitarie pubbliche della Regione)	0	0
BA0770	B.2.A.6.2) - da pubblico (altri soggetti pubbl. della Regione)	0	0
BA0780	B.2.A.6.3) - da pubblico (Extraregione)	0	0
BA0790	B.2.A.6.4) - da privato	135.096	139.149
BA0800	B.2.A.7) Acquisti servizi sanitari per assistenza ospedaliera	1.630.259	1.630.259
BA0810	B.2.A.7.1) - da pubblico (Aziende sanitarie pubbliche della Regione)	0	0
BA0820	B.2.A.7.2) - da pubblico (altri soggetti pubbl. della Regione)	0	0
BA0830	B.2.A.7.3) - da pubblico (Extraregione)	382.031	382.031
BA0840	B.2.A.7.4) - da privato	1.133.134	1.133.134
BA0850	B.2.A.7.4.A) Servizi sanitari per assistenza ospedaliera da IRCCS privati e Policlinici privati	461.296	461.296
BA0860	B.2.A.7.4.B) Servizi sanitari per assistenza ospedaliera da Ospedali Classificati privati	250.217	250.217
BA0870	B.2.A.7.4.C) Servizi sanitari per assistenza ospedaliera da Case di Cura private	421.621	421.621
BA0880	B.2.A.7.4.D) Servizi sanitari per assistenza ospedaliera da altri privati	0	0
BA0890	B.2.A.7.5) - da privato per cittadini non residenti - Extraregione (mobilità attiva in compensazione)	115.094	115.094
BA0900	B.2.A.8) Acquisto prestazioni di psichiatria residenziale e semiresidenziale	83.066	83.144
BA0910	B.2.A.8.1) - da pubblico (Aziende sanitarie pubbliche della Regione)	0	0
BA0920	B.2.A.8.2) - da pubblico (altri soggetti pubbl. della Regione)	0	0

Nuovo Modello CE (in vigore dal 01/01/2012)	VOCE NUOVO MODELLO CE (CE Mattoni - in uso dal 01/01/2012)	Programmatico 2014	Programmatico 2015
BA0930	B.2.A.8.3) - da pubblico (Extraregione) - non soggette a compensazione	0	0
BA0940	B.2.A.8.4) - da privato (intraregionale)	80.462	80.462
BA0950	B.2.A.8.5) - da privato (extraregionale)	2.604	2.682
BA0960	**B.2.A.9) Acquisto prestazioni di distribuzione farmaci File F**	**136.549**	**141.385**
BA0970	B.2.A.9.1) - da pubblico (Aziende sanitarie pubbliche della Regione) - Mobilità intraregionale	0	0
BA0980	B.2.A.9.2) - da pubblico (altri soggetti pubbl. della Regione)	2.273	2.364
BA0990	B.2.A.9.3) - da pubblico (Extraregione)	15.651	15.651
BA1000	B.2.A.9.4) - da privato (intraregionale)	118.624	123.369
BA1010	B.2.A.9.5) - da privato (extraregionale)	0	0
BA1020	B.2.A.9.6) - da privato per cittadini non residenti - Extraregione (mobilità attiva in compensazione)	0	0
BA1030	**B.2.A.10) Acquisto prestazioni termali in convenzione**	**13.688**	**13.957**
BA1040	B.2.A.10.1) - da pubblico (Aziende sanitarie pubbliche della Regione) - Mobilità intraregionale	0	0
BA1050	B.2.A.10.2) - da pubblico (altri soggetti pubbl. della Regione)	0	0
BA1060	B.2.A.10.3) - da pubblico (Extraregione)	4.724	4.724
BA1070	B.2.A.10.4) - da privato	8.964	9.233
BA1080	B.2.A.10.5) - da privato per cittadini non residenti - Extraregione (mobilità attiva in compensazione)	0	0
BA1090	**B.2.A.11) Acquisto prestazioni di trasporto sanitario**	**74.792**	**76.994**
BA1100	B.2.A.11.1) - da pubblico (Aziende sanitarie pubbliche della Regione) - Mobilità intraregionale	0	0
BA1110	B.2.A.11.2) - da pubblico (altri soggetti pubbl. della Regione)	12.011	12.371
BA1120	B.2.A.11.3) - da pubblico (Extraregione)	1.387	1.387
BA1130	B.2.A.11.4) - da privato	61.394	63.236
BA1140	**B.2.A.12) Acquisto prestazioni Socio-Sanitarie a rilevanza sanitaria**	**350.464**	**351.009**
BA1150	B.2.A.12.1) - da pubblico (Aziende sanitarie pubbliche della Regione) - Mobilità intraregionale	0	0
BA1160	B.2.A.12.2) - da pubblico (altri soggetti pubblici della Regione)	950	978
BA1170	B.2.A.12.3) - da pubblico (Extraregione) non soggette a compensazione	0	0
BA1180	B.2.A.12.4) - da privato (intraregionale)	332.325	332.325
BA1190	B.2.A.12.5) - da privato (extraregionale)	17.190	17.705
BA1200	**B.2.A.13) Compartecipazione al personale per att. libero-prof. (intramoenia)**	**84.995**	**65.268**
BA1210	B.2.A.13.1) Compartecipazione al personale per att. libero professionale intramoenia - Area ospedaliera	40.322	30.963
BA1220	B.2.A.13.2) Compartecipazione al personale per att. libero professionale intramoenia- Area specialistica	25.988	19.956
BA1230	B.2.A.13.3) Compartecipazione al personale per att. libero professionale intramoenia - Area sanità pubblica	12	9
BA1240	B.2.A.13.4) Compartecipazione al personale per att. libero professionale intramoenia - Consulenze (ex art. 55 c.1 lett. c), d) ed ex Art. 57-58)	12.114	9.302
BA1250	B.2.A.13.5) Compartecipazione al personale per att. libero professionale intramoenia - Consulenze (ex art. 55 c.1 lett. c), d) ed ex Art. 57-58) (Aziende sanitarie pubbliche della Regione)	0	0
BA1260	B.2.A.13.6) Compartecipazione al personale per att. libero professionale intramoenia - Altro	6.559	5.037
BA1270	B.2.A.13.7) Compartecipazione al personale per att. libero professionale intramoenia - Altro (Aziende sanitarie pubbliche della Regione)	0	0
BA1280	**B.2.A.14) Rimborsi, assegni e contributi sanitari**	**136.608**	**132.891**

Nuovo Modello CE (in vigore dal 01/01/2012)	VOCE NUOVO MODELLO CE (CE Matteoi - in uso dal 01/01/2012)	Programmatico 2014	Programmatico 2015
BA1290	B.2.A.14.1) Contributi ad associazioni di volontariato	705	686
BA1300	B.2.A.14.2) Rimborsi per cure all'estero	3.026	2.943
BA1310	B.2.A.14.3) Contributi a società partecipate e/o enti dipendenti della Regione	89.623	87.184
BA1320	B.2.A.14.4) Contributo Legge 210/92	18.455	17.953
BA1330	B.2.A.14.5) Altri rimborsi, assegni e contributi	24.799	24.124
BA1340	B.2.A.14.6) Rimborsi, assegni e contributi v/Aziende sanitarie pubbliche della Regione	0	0
BA1350	**B.2.A.15) Consulenze, Collaborazioni, Interinale e altre prestazioni di lavoro sanitarie e sociosanitarie**	**139.820**	**124.107**
BA1360	B.2.A.15.1) Consulenze sanitarie e sociosan. da Aziende sanitarie pubbliche della Regione	0	0
BA1370	B.2.A.15.2) Consulenze sanitarie e sociosanit. da terzi - Altri soggetti pubblici	349	228
BA1380	**B.2.A.15.3) Consulenze, Collaborazioni, Interinale e altre prestazioni di lavoro sanitarie e socios. da privato**	**138.647**	**123.341**
BA1390	B.2.A.15.3.A) Consulenze sanitarie da privato - articolo 55, comma 2, CCNL 8 giugno 2000	11.607	7.584
BA1400	B.2.A.15.3.B) Altre consulenze sanitarie e sociosanitarie da privato	15.809	10.329
BA1410	B.2.A.15.3.C) Collaborazioni coordinate e continuative sanitarie e socios. da privato	24.345	24.345
BA1420	B.2.A.15.3.D) Indennità a personale universitario - area sanitaria	62.312	62.312
BA1430	B.2.A.15.3.E) Lavoro interinale - area sanitaria	7.830	7.830
BA1440	B.2.A.15.3.F) Altre collaborazioni e prestazioni di lavoro - area sanitaria	16.744	10.940
BA1450	**B.2.A.15.4) Rimborso oneri stipendiali del personale sanitario in comando**	**824**	**538**
BA1460	B.2.A.15.4.A) Rimborso oneri stipendiali personale sanitario in comando da Aziende sanitarie pubbliche della Regione	0	0
BA1470	B.2.A.15.4.B) Rimborso oneri stipendiali personale sanitario in comando da Regioni, soggetti pubblici e da Università	84	55
BA1480	B.2.A.15.4.C) Rimborso oneri stipendiali personale sanitario in comando da aziende di altre Regioni (Extraregione)	740	484
BA1490	**B.2.A.16) Altri servizi sanitari e sociosanitari a rilevanza sanitaria**	**222.454**	**216.131**
BA1500	B.2.A.16.1) Altri servizi sanitari e sociosanitari a rilevanza sanitaria da pubblico - Aziende sanitarie pubbliche della Regione	0	0
BA1510	B.2.A.16.2) Altri servizi sanitari e sociosanitari a rilevanza sanitaria da pubblico - Altri soggetti pubblici della Regione	811	776
BA1520	B.2.A.16.3) Altri servizi sanitari e sociosanitari a rilevanza sanitaria da pubblico (Extraregione)	0	0
BA1530	B.2.A.16.4) Altri servizi sanitari da privato	210.711	204.423
BA1540	B.2.A.16.5) Costi per servizi sanitari - Mobilità internazionale passiva	10.932	10.932
BA1550	B.2.A.17) Costi per differenziale tariffe TUC	0	0
BA1560	**B.2.B) Acquisti di servizi non sanitari**	**720.338**	**696.544**
BA1570	**B.2.B.1) Servizi non sanitari**	**669.560**	**668.763**
BA1580	B.2.B.1.1) Lavanderia	46.453	45.029
BA1590	B.2.B.1.2) Pulizia	106.680	103.427
BA1600	B.2.B.1.3) Mensa	52.146	50.525
BA1610	B.2.B.1.4) Riscaldamento	47.948	46.460
BA1620	B.2.B.1.5) Servizi di assistenza informatica	19.433	18.855
BA1630	B.2.B.1.6) Servizi trasporti (non sanitari)	10.830	10.501
BA1640	B.2.B.1.7) Smaltimento rifiuti	23.221	22.510
BA1650	B.2.B.1.8) Utenze telefoniche	12.408	12.018
BA1660	B.2.B.1.9) Utenze elettricità	41.458	40.132
BA1670	B.2.B.1.10) Altre utenze	14.750	14.293
BA1680	**B.2.B.1.11) Premi di assicurazione**	**55.138**	**53.637**
BA1690	B.2.B.1.11.A) Premi di assicurazione - R.C. Professionale	33.594	32.680
BA1700	B.2.B.1.11.B) Premi di assicurazione - Altri premi assicurativi	21.543	20.957

Nuovo Modello CE (in vigore dal 01/01/2012)	VOCE NUOVO MODELLO CE (CE Mattoni - in uso dal 01/01/2012)	Programmatico 2014	Programmatico 2015
BA1710	B.2.B.1.12) Altri servizi non sanitari	259.094	251.377
BA1720	B.2.B.1.12.A) Altri servizi non sanitari da pubblico (Aziende sanitarie pubbliche della Regione)	0	0
BA1730	B.2.B.1.12.B) Altri servizi non sanitari da altri soggetti pubblici	5.348	5.199
BA1740	B.2.B.1.12.C) Altri servizi non sanitari da privato	253.747	246.178
BA1750	B.2.B.2) Consulenze, Collaborazioni, Interinale e altre prestazioni di lavoro non sanitarie	25.160	22.333
BA1760	B.2.B.2.1) Consulenze non sanitarie da Aziende sanitarie pubbliche della Regione	0	0
BA1770	B.2.B.2.2) Consulenze non sanitarie da Terzi - Altri soggetti pubblici	45	30
BA1780	B.2.B.2.3) Consulenze, Collaborazioni, Interinale e altre prestazioni di lavoro non sanitarie da privato	24.753	22.067
BA1790	B.2.B.2.3.A) Consulenze non sanitarie da privato	5.412	3.536
BA1800	B.2.B.2.3.B) Collaborazioni coordinate e continuative non sanitarie da privato	3.916	3.916
BA1810	B.2.B.2.3.C) Indennità a personale universitario - area non sanitaria	8.877	8.877
BA1820	B.2.B.2.3.D) Lavoro interinale - area non sanitaria	4.209	4.209
BA1830	B.2.B.2.3.E) Altre collaborazioni e prestazioni di lavoro - area non sanitaria	2.339	1.528
BA1840	B.2.B.2.4) Rimborso oneri stipendiali del personale non sanitario in comando	361	236
BA1850	B.2.B.2.4.A) Rimborso oneri stipendiali personale non sanitario in comando da Aziende sanitarie pubbliche della Regione	0	0
BA1860	B.2.B.2.4.B) Rimborso oneri stipendiali personale non sanitario in comando da Regione, soggetti pubblici e da Università	174	114
BA1870	B.2.B.2.4.C) Rimborso oneri stipendiali personale non sanitario in comando da aziende di altre Regioni (Extraregione)	187	122
BA1880	B.2.B.3) Formazione (esternalizzata e non)	5.618	5.449
BA1890	B.2.B.3.1) Formazione (esternalizzata e non) da pubblico	2.252	2.185
BA1900	B.2.B.3.2) Formazione (esternalizzata e non) da privato	3.366	3.264
BA1910	B.3) Manutenzione e riparazione (ordinaria esternalizzata)	122.249	118.523
BA1920	B.3.A) Manutenzione e riparazione ai fabbricati e loro pertinenze	32.264	31.275
BA1930	B.3.B) Manutenzione e riparazione agli impianti e macchinari	29.232	28.290
BA1940	B.3.C) Manutenzione e riparazione alle attrezzature sanitarie e scientifiche	53.767	52.194
BA1950	B.3.D) Manutenzione e riparazione ai mobili e arredi	680	661
BA1960	B.3.E) Manutenzione e riparazione agli automezzi	1.712	1.660
BA1970	B.3.F) Altre manutenzioni e riparazioni	4.595	4.444
BA1980	B.3.G) Manutenzioni e riparazioni da Aziende sanitarie pubbliche della Regione	0	0
BA1990	B.4) Godimento di beni di terzi	81.835	79.574
BA2000	B.4.A) Fitti passivi	28.429	27.655
BA2010	B.4.B) Canoni di noleggio	37.177	36.140
BA2020	B.4.B.1) Canoni di noleggio - area sanitaria	25.947	25.241
BA2030	B.4.B.2) Canoni di noleggio - area non sanitaria	11.230	10.899
BA2040	B.4.C) Canoni di leasing	16.229	15.778
BA2050	B.4.C.1) Canoni di leasing - area sanitaria	14.316	13.927
BA2060	B.4.C.2) Canoni di leasing - area non sanitaria	1.913	1.852
BA2070	B.4.D) Locazioni e noleggi da Aziende sanitarie pubbliche della Regione	0	0
BA2080	Totale Costo del personale	2.707.593	2.647.835
BA2090	B.5) Personale del ruolo sanitario	2.270.974	2.218.624
BA2100	B.5.A) Costo del personale dirigente ruolo sanitario	1.141.879	1.108.684
BA2110	B.5.A.1) Costo del personale dirigente medico	1.028.590	998.716

Nuovo Modello CE (in vigore dal 01/01/2012)	VOCE NUOVO MODELLO CE (CE Mattoni - in uso dal 01/01/2012)	Programmatico 2014	Programmatico 2015
BA2120	B.5.A.1.1) Costo del personale dirigente medico - tempo indeterminato	952.526	923.942
BA2130	B.5.A.1.2) Costo del personale dirigente medico - tempo determinato	74.078	72.821
BA2140	B.5.A.1.3) Costo del personale dirigente medico - altro	1.987	1.963
BA2150	**B.5.A.2) Costo del personale dirigente non medico**	**113.289**	**109.968**
BA2160	B.5.A.2.1) Costo del personale dirigente non medico - tempo indeterminato	107.271	104.052
BA2170	B.5.A.2.2) Costo del personale dirigente non medico - tempo determinato	5.853	5.754
BA2180	B.5.A.2.3) Costo del personale dirigente non medico - altro	165	162
BA2190	**B.5.B) Costo del personale comparto ruolo sanitario**	**1.129.095**	**1.109.940**
BA2200	B.5.B.1) Costo del personale comparto ruolo sanitario - tempo indeterminato	1.077.211	1.058.936
BA2210	B.5.B.2) Costo del personale comparto ruolo sanitario - tempo determinato	44.258	43.507
BA2220	B.5.B.3) Costo del personale comparto ruolo sanitario - altro	7.626	7.496
BA2230	**B.6) Personale del ruolo professionale**	**9.126**	**8.971**
BA2240	**B.6.A) Costo del personale dirigente ruolo professionale**	**8.217**	**8.077**
BA2250	B.6.A.1) Costo del personale dirigente ruolo professionale - tempo indeterminato	7.160	7.038
BA2260	B.6.A.2) Costo del personale dirigente ruolo professionale - tempo determinato	1.057	1.039
BA2270	B.6.A.3) Costo del personale dirigente ruolo professionale - altro	0	0
BA2280	**B.6.B) Costo del personale comparto ruolo professionale**	**909**	**894**
BA2290	B.6.B.1) Costo del personale comparto ruolo professionale - tempo indeterminato	717	705
BA2300	B.6.B.2) Costo del personale comparto ruolo professionale - tempo determinato	193	189
BA2310	B.6.B.3) Costo del personale comparto ruolo professionale - altro	0	0
BA2320	**B.7) Personale del ruolo tecnico**	**218.690**	**214.980**
BA2330	**B.7.A) Costo del personale dirigente ruolo tecnico**	**6.624**	**6.511**
BA2340	B.7.A.1) Costo del personale dirigente ruolo tecnico - tempo indeterminato	6.205	6.100
BA2350	B.7.A.2) Costo del personale dirigente ruolo tecnico - tempo determinato	381	374
BA2360	B.7.A.3) Costo del personale dirigente ruolo tecnico - altro	38	38
BA2370	**B.7.B) Costo del personale comparto ruolo tecnico**	**212.066**	**208.469**
BA2380	B.7.B.1) Costo del personale comparto ruolo tecnico - tempo indeterminato	200.530	197.128
BA2390	B.7.B.2) Costo del personale comparto ruolo tecnico - tempo determinato	8.630	8.483
BA2400	B.7.B.3) Costo del personale comparto ruolo tecnico - altro	2.907	2.858
BA2410	**B.8) Personale del ruolo amministrativo**	**208.802**	**205.260**
BA2420	**B.8.A) Costo del personale dirigente ruolo amministrativo**	**18.494**	**18.180**
BA2430	B.8.A.1) Costo del personale dirigente ruolo amministrativo - tempo indeterminato	16.273	15.997
BA2440	B.8.A.2) Costo del personale dirigente ruolo amministrativo - tempo determinato	2.054	2.019
BA2450	B.8.A.3) Costo del personale dirigente ruolo amministrativo - altro	167	164
BA2460	**B.8.B) Costo del personale comparto ruolo amministrativo**	**190.308**	**187.080**
BA2470	B.8.B.1) Costo del personale comparto ruolo amministrativo - tempo indeterminato	185.488	182.341
BA2480	B.8.B.2) Costo del personale comparto ruolo amministrativo - tempo determinato	2.102	2.066
BA2490	B.8.B.3) Costo del personale comparto ruolo amministrativo - altro	2.719	2.672
BA2500	B.9) Oneri diversi di gestione	42.227	41.388
BA2510	B.9.A) Imposte e tasse (escluso IRAP e IRES)	11.426	11.426

Nuovo Modello CE (in vigore dal 01/01/2012)	VOCE NUOVO MODELLO CE (CE Mattoni - in uso dal 01/01/2012)	Programmatico 2014	Programmatico 2015
BA2520	B.9.B) Perdite su crediti	0	0
BA2530	B.9.C) Altri oneri diversi di gestione	30.501	29.962
BA2540	B.9.C.1) Indennità, rimborso spese e oneri sociali per gli Organi Direttivi e Collegio Sindacale	10.820	10.526
BA2550	B.9.C.2) Altri oneri diversi di gestione	19.980	19.437
BA2560	Totale Ammortamenti	192.755	192.755
BA2570	B.10) Ammortamenti delle immobilizzazioni immateriali	11.865	11.865
BA2580	B.11) Ammortamenti delle immobilizzazioni materiali	180.890	180.890
BA2590	B.12) Ammortamento dei fabbricati	82.103	82.103
BA2600	B.12.A) Ammortamenti fabbricati non strumentali (disponibili)	(170)	(170)
BA2610	B.12.B) Ammortamenti fabbricati strumentali (indisponibili)	82.273	82.273
BA2620	B.13) Ammortamenti delle altre immobilizzazioni materiali	98.787	98.787
BA2630	B.14) Svalutazione delle immobilizzazioni e dei crediti	0	0
BA2640	B.14.A) Svalutazione delle immobilizzazioni immateriali e materiali	0	0
BA2650	B.14.B) Svalutazione dei crediti	0	0
BA2660	B.15) Variazione delle rimanenze	0	0
BA2670	B.15.A) Variazione rimanenze sanitarie	0	0
BA2680	B.15.B) Variazione rimanenze non sanitarie	0	0
BA2690	B.16) Accantonamenti dell'esercizio	281.743	280.999
BA2700	B.16.A) Accantonamenti per rischi	215.835	186.668
BA2710	B.16.A.1) Accantonamenti per cause civili ed oneri processuali	53.964	43.171
BA2720	B.16.A.2) Accantonamenti per contenzioso personale dipendente	3.061	2.449
BA2730	B.16.A.3) Accantonamenti per rischi connessi all'acquisto di prestazioni sanitarie da privato	97.087	77.670
BA2740	B.16.A.4) Accantonamenti per copertura diretta dei rischi (autoassicurazione)	17.473	13.978
BA2750	B.16.A.5) Altri accantonamenti per rischi	44.250	49.400
BA2760	B.16.B) Accantonamenti per premio di operosità (SUMAI)	5.628	5.628
BA2770	B.16.C) Accantonamenti per quote inutilizzate di contributi vincolati	43.382	43.382
BA2780	B.16.C.1) Accantonamenti per quote inutilizzate contributi da Regione e Prov. Aut. per quota F.S. vincolato	13.098	13.098
BA2790	B.16.C.2) Accantonamenti per quote inutilizzate contributi da soggetti pubblici (extra fondo) vincolati	16.499	16.499
BA2800	B.16.C.3) Accantonamenti per quote inutilizzate contributi da soggetti pubblici per ricerca	8.233	8.233
BA2810	B.16.C.4) Accantonamenti per quote inutilizzate contributi vincolati da privati	5.552	5.552
BA2820	B.16.D) Altri accantonamenti	16.898	45.321
BA2830	B.16.D.1) Accantonamenti per interessi di mora	0	0
BA2840	B.16.D.2) Acc. Rinnovi convenzioni MMG/PLS/MCA	4.570	4.570
BA2850	B.16.D.3) Acc. Rinnovi convenzioni Medici Sumai	914	914
BA2860	B.16.D.4) Acc. Rinnovi contratt.: dirigenza medica	0	0
BA2870	B.16.D.5) Acc. Rinnovi contratt.: dirigenza non medica	0	0
BA2880	B.16.D.6) Acc. Rinnovi contratt.: comparto	0	0
BA2890	B.16.D.7) Altri accantonamenti	11.414	39.837
BZ9999	Totale costi della produzione (B)	10.983.053	10.783.607
CA0010	C.1) Interessi attivi	482	482
CA0020	C.1.A) Interessi attivi su c/tesoreria unica	56	56
CA0030	C.1.B) Interessi attivi su c/c postali e bancari	92	92
CA0040	C.1.C) Altri interessi attivi	334	334
CA0050	C.2) Altri proventi	267	267

Nuovo Modello CE (in vigore dal 01/01/2012)	VOCE NUOVO MODELLO CE (CE Mattoni - in uso dal 01/01/2012)	Programmatico 2014	Programmatico 2015
CA0060	C.2.A) Proventi da partecipazioni	0	0
CA0070	C.2.B) Proventi finanziari da crediti iscritti nelle immobilizzazioni	0	0
CA0080	C.2.C) Proventi finanziari da titoli iscritti nelle immobilizzazioni	0	0
CA0090	C.2.D) Altri proventi finanziari diversi dai precedenti	287	287
CA0100	C.2.E) Utili su cambi	0	0
CA0110	**C.3) Interessi passivi**	**100.724**	**68.118**
CA0120	C.3.A) Interessi passivi su anticipazioni di cassa	7.234	7.234
CA0130	C.3.B) Interessi passivi su mutui	238	238
CA0140	C.3.C) Altri interessi passivi	93.252	60.646
CA0150	**C.4) Altri oneri**	**10.486**	**10.486**
CA0160	C.4.A) Altri oneri finanziari	10.486	10.486
CA0170	C.4.B) Perdite su cambi	0	0
CZ9999	**Totale proventi e oneri finanziari (C)**	(110.441)	(77.835)
DA0010	**D.1) Rivalutazioni**	0	0
DA0020	**D.2) Svalutazioni**	0	0
DZ9999	**Totale rettifiche di valore di attività finanziarie (D)**	0	0
EA0010	**E.1) Proventi straordinari**	201.927	201.927
EA0020	E.1.A) Plusvalenze	53	53
EA0030	E.1.B) Altri proventi straordinari	201.874	201.874
EA0040	E.1.B.1) Proventi da donazioni e liberalità diverse	221	221
EA0050	E.1.B.2) Sopravvenienze attive	126.668	126.668
EA0060	E.1.B.2.1) Sopravvenienze attive v/Aziende sanitarie pubbliche della Regione	0	0
EA0070	E.1.B.2.2) Sopravvenienze attive v/terzi	126.668	126.668
EA0080	E.1.B.2.2.A) Sopravvenienze attive v/terzi relative alla mobilità extraregionale	0	0
EA0090	E.1.B.2.2.B) Sopravvenienze attive v/terzi relative al personale	4.426	4.426
EA0100	E.1.B.2.2.C) Sopravvenienze attive v/terzi relative alle convenzioni con medici di base	2.577	2.577
EA0110	E.1.B.2.2.D) Sopravvenienze attive v/terzi relative alle convenzioni per la specialistica	419	419
EA0120	E.1.B.2.2.E) Sopravvenienze attive v/terzi relative all'acquisto prestaz. sanitarie da operatori accreditati	79.138	79.138
EA0130	E.1.B.2.2.F) Sopravvenienze attive v/terzi relative all'acquisto di beni e servizi	14.110	14.110
EA0140	E.1.B.2.2.G) Altre sopravvenienze attive v/terzi	25.998	25.998
EA0150	E.1.B.3) Insussistenze attive	65.044	65.044
EA0160	E.1.B.3.1) Insussistenze attive v/Aziende sanitarie pubbliche della Regione	0	0
EA0170	E.1.B.3.2) Insussistenze attive v/terzi	65.044	65.044
EA0180	E.1.B.3.2.A) Insussistenze attive v/terzi relative alla mobilità extraregionale	0	0
EA0190	E.1.B.3.2.B) Insussistenze attive v/terzi relative al personale	6.990	6.990
EA0200	E.1.B.3.2.C) Insussistenze attive v/terzi relative alle convenzioni con medici di base	272	272
EA0210	E.1.B.3.2.D) Insussistenze attive v/terzi relative alle convenzioni per la specialistica	0	0
EA0220	E.1.B.3.2.E) Insussistenze attive v/terzi relative all'acquisto prestaz. sanitarie da operatori accreditati	8.219	8.219
EA0230	E.1.B.3.2.F) Insussistenze attive v/terzi relative all'acquisto di beni e servizi	13.886	13.886
EA0240	E.1.B.3.2.G) Altre insussistenze attive v/terzi	35.677	35.677
EA0250	E.1.B.4) Altri proventi straordinari	9.941	9.941
EA0260	**E.2) Oneri straordinari**	**180.808**	**180.808**
EA0270	E.2.A) Minusvalenze	16	16
EA0280	E.2.B) Altri oneri straordinari	180.792	180.792
EA0290	E.2.B.1) Oneri tributari da esercizi precedenti	56	56
EA0300	E.2.B.2) Oneri da cause civili ed oneri processuali	169	169

Nuovo Modello CE (in vigore dal 01/01/2012)	VOCE NUOVO MODELLO CE (CE Mattoni - in uso dal 01/01/2012)	Programmatico 2014	Programmatico 2015
EA0310	E.2.B.3) Sopravvenienze passive	140.734	140.734
EA0320	E.2.B.3.1) Sopravvenienze passive v/Aziende sanitarie pubbliche della Regione	0	0
EA0330	E.2.B.3.1.A) Sopravvenienze passive v/Aziende sanitarie pubbliche relative alla mobilità intraregionale	0	0
EA0340	E.2.B.3.1.B) Altre sopravvenienze passive v/Aziende sanitarie pubbliche della Regione	0	0
EA0350	E.2.B.3.2) Sopravvenienze passive v/terzi	140.734	140.734
EA0360	E.2.B.3.2.A) Sopravvenienze passive v/terzi relative alla mobilità extraregionale	0	0
EA0370	E.2.B.3.2.B) Sopravvenienze passive v/terzi relative al personale	10.666	10.666
EA0380	E.2.B.3.2.B.1) Soprav. passive v/terzi relative al personale - dirigenza medica	5.139	5.139
EA0390	E.2.B.3.2.B.2) Soprav. passive v/terzi relative al personale - dirigenza non medica	1.059	1.059
EA0400	E.2.B.3.2.B.3) Soprav. passive v/terzi relative al personale - comparto	4.468	4.468
EA0410	E.2.B.3.2.C) Sopravvenienze passive v/terzi relative alle convenzioni con medici di base	2.533	2.533
EA0420	E.2.B.3.2.D) Sopravvenienze passive v/terzi relative alle convenzioni per la specialistica	304	304
EA0430	E.2.B.3.2.E) Sopravvenienze passive v/terzi relative all'acquisto prestaz. sanitarie da operatori accreditati	23.902	23.902
EA0440	E.2.B.3.2.F) Sopravvenienze passive v/terzi relative all'acquisto di beni e servizi	40.696	40.696
EA0450	E.2.B.3.2.G) Altre sopravvenienze passive v/terzi	62.633	62.633
EA0460	E.2.B.4) Insussistenze passive	39.833	39.833
EA0470	E.2.B.4.1) Insussistenze passive v/Aziende sanitarie pubbliche della Regione	0	0
EA0480	E.2.B.4.2) Insussistenze passive v/terzi	39.833	39.833
EA0490	E.2.B.4.2.A) Insussistenze passive v/terzi relative alla mobilità extraregionale	0	0
EA0500	E.2.B.4.2.B) Insussistenze passive v/terzi relative al personale	8	8
EA0510	E.2.B.4.2.C) Insussistenze passive v/terzi relative alle convenzioni con medici di base	0	0
EA0520	E.2.B.4.2.D) Insussistenze passive v/terzi relative alle convenzioni per la specialistica	0	0
EA0530	E.2.B.4.2.E) Insussistenze passive v/terzi relative all'acquisto prestaz. sanitarie da operatori accreditati	1.027	1.027
EA0540	E.2.B.4.2.F) Insussistenze passive v/terzi relative all'acquisto di beni e servizi	2.297	2.297
EA0550	E.2.B.4.2.G) Altre insussistenze passive v/terzi	36.501	36.501
EA0560	E.2.B.5) Altri oneri straordinari	0	0
EZ9999	**Totale proventi e oneri straordinari (E)**	**21.119**	**21.119**
XA0000	**Risultato prima delle imposte (A - B +/- C +/- D +/- E)**	**771.907**	**988.195**
YA0010	**Y.1) IRAP**	204.307	201.121
YA0020	Y.1.A) IRAP relativa a personale dipendente	186.223	183.319
YA0030	Y.1.B) IRAP relativa a collaboratori e personale assimilato a lavoro dipendente	11.741	11.558
YA0040	Y.1.C) IRAP relativa ad attività di libera professione (intramoenia)	6.332	6.233
YA0050	Y.1.D) IRAP relativa ad attività commerciale	12	12
YA0060	**Y.2) IRES**	1.920	1.920
YA0070	Y.2.A) IRES su attività istituzionale	1.401	1.401
YA0080	Y.2.B) IRES su attività commerciale	519	519
YA0090	**Y.3) Accantonamento a F.do Imposte (Accertamenti, condoni, ecc.)**	330	330
YZ9999	**Totale imposte e tasse**	**206.557**	**203.371**
ZZ9999	**RISULTATO DI ESERCIZIO**	**565.350**	**784.825**

CE 999 TENDENZIALE 2014 - 2015

Nuovo Modello CE (in vigore dal 01/01/2012)	VOCE NUOVO MODELLO CE (CE Mattoni - in uso dal 01/01/2012)	CONSUNTIVO 2013	TENDENZIALE 2014	TENDENZIALE 2015
AA0010	A.1) Contributi in c/esercizio	10.742.369	11.043.127	11.043.363
AA0030	A.1.A) Contributi da Regione o Prov. Aut. per quota F.S. regionale	9.617.352	9.876.432	9.876.432
AA0030	A.1.A.1) da Regione o Prov. Aut. per quota F.S. regionale indistinto	9.611.379	9.770.457	9.770.457
AA0040	A.1.A.2) da Regione o Prov. Aut. per quota F.S. regionale vincolato	205.973	205.975	205.975
AA0050	A.1.B) Contributi c/esercizio (extra fondo)	903.686	1.045.632	1.045.268
AA0060	A.1.B.1) da Regione o Prov. Aut. (extra fondo)	848.968	1.012.769	1.013.005
AA0070	A.1.B.1.1) Contributi da Regione o Prov. Aut. (extra fondo) vincolati	37.032	35.585	35.585
AA0080	A.1.B.1.2) Contributi da Regione o Prov. Aut. (extra fondo) - Risorse aggiuntive da bilancio regionale a titolo di copertura LEA	791.936	913.031	913.031
AA0090	A.1.B.1.3) Contributi da Regione o Prov. Aut. (extra fondo) - Risorse aggiuntive da bilancio regionale a titolo di copertura extra LEA	-	-	-
AA0100	A.1.B.1.4) Contributi da Regione o Prov. Aut. (extra fondo) - Altro	59.430	64.153	64.389
AA0110	A.1.B.2) Contributi da Aziende sanitarie pubbliche della Regione o Prov. Aut. (extra fondo)	-	-	-
AA0120	A.1.B.2.1) Contributi da Aziende sanitarie pubbliche della Regione o Prov. Aut. (extra fondo) vincolati	-	-	-
AA0130	A.1.B.2.2) Contributi da Azienda sanitarie pubbliche della Regione o Prov. Aut. (extra fondo) altro	-	-	-
AA0140	A.1.B.3) Contributi da altri soggetti pubblici (extra fondo)	15.626	32.263	32.263
AA0150	A.1.B.3.1) Contributi da altri soggetti pubblici (extra fondo) vincolati	10.775	11.772	11.772
AA0160	A.1.B.3.2) Contributi da altri soggetti pubblici (extra fondo) L. 210/92	4.040	20.000	20.000
AA0170	A.1.B.3.3) Contributi da altri soggetti pubblici (extra fondo) altro	811	491	491
AA0180	A.1.C) Contributi c/esercizio per ricerca	18.267	19.646	19.646
AA0190	A.1.C.1) Contributi da Ministero della Salute per ricerca corrente	7.612	7.612	7.612
AA0200	A.1.C.2) Contributi da Ministero della Salute per ricerca finalizzata	3.766	4.775	4.775
AA0210	A.1.C.3) Contributi da Regione ed altri soggetti pubblici per ricerca	2.566	2.884	2.884
AA0220	A.1.C.4) Contributi da privati per ricerca	4.323	4.375	4.375
AA0230	A.1.D) Contributi c/esercizio da privati	3.084	2.017	2.017
AA0240	A.2) Rettifica contributi c/esercizio per destinazione ad investimenti	- 33.467	- 73.695	- 97.695
AA0250	A.2.A) Rettifica contributi in c/esercizio per destinazione ad investimenti - da Regione o Prov. Aut. per quota F.S. regionale	- 30.942	- 73.695	- 97.695
AA0260	A.2.B) Rettifica contributi in c/esercizio per destinazione ad investimenti - altri contributi	- 2.545	-	-
AA0270	A.3) Utilizzo fondi per quote inutilizzate contributi vincolati di esercizi precedenti	18.993	43.382	43.382
AA0280	A.3.A) Utilizzo fondi per quote inutilizzate contributi di esercizi precedenti da Regione o Prov. Aut. per quota F.S. regionale vincolato	4.129	13.098	13.098
AA0290	A.3.B) Utilizzo fondi per quote inutilizzate contributi di esercizi precedenti da soggetti pubblici (extra fondo) vincolati	9.215	16.499	16.499
AA0300	A.3.C) Utilizzo fondi per quote inutilizzate contributi di esercizi precedenti per ricerca	4.420	8.233	8.233
AA0310	A.3.D) Utilizzo fondi per quote inutilizzate contributi vincolati di esercizi precedenti da privati	1.229	5.552	5.552
AA0320	A.4) Ricavi per prestazioni sanitarie e socio-sanitarie a rilevanza sanitaria	483.538	456.907	456.907
AA0330	A.4.A) Ricavi per prestazioni sanitarie e socio-sanitarie a rilevanza sanitaria erogate a soggetti pubblici	174.861	127.044	127.044
AA0340	A.4.A.1) Ricavi per prestaz. sanitarie e socio-sanitarie a rilevanza sanitaria erogate ad Aziende sanitarie pubbliche della Regione	-	-	-
AA0350	A.4.A.1.1) Prestazioni di ricovero	-	-	-
AA0360	A.4.A.1.2) Prestazioni di specialistica ambulatoriale	-	-	-
AA0370	A.4.A.1.3) Prestazioni di psichiatria residenziale e semiresidenziale	-	-	-
AA0380	A.4.A.1.4) Prestazioni di File F	-	-	-
AA0390	A.4.A.1.5) Prestazioni servizi MMG, PLS, Contin. assistenziale	-	-	-
AA0400	A.4.A.1.6) Prestazioni servizi farmaceutica convenzionata	-	-	-
AA0410	A.4.A.1.7) Prestazioni termali	-	-	-
AA0420	A.4.A.1.8) Prestazioni trasporto ambulanze ed elisoccorso	-	-	-
AA0430	A.4.A.1.9) Altre prestazioni sanitarie e socio-sanitarie a rilevanza sanitaria	-	-	-

CE 999 TENDENZIALE 2014 - 2015

Nuovo Modello CE (in vigore dal 01/01/2012)	VOCE NUOVO MODELLO CE (CE Mattoni - in uso dal 01/01/2012)	CONSUNTIVO 2013	TENDENZIALE 2014	TENDENZIALE 2015
AA0440	A.4.A.2) Ricavi per prestaz. sanitarie e sociosanitarie a rilevanza sanitaria erogate ad altri soggetti pubblici	11.439	12.323	12.323
AA0450	A.4.A.3) Ricavi per prestaz. sanitarie e sociosanitarie a rilevanza sanitaria erogate a soggetti pubblici Extraregione	103.422	114.721	114.721
AA0460	A.4.A.3.1) Prestazioni di ricovero	90.121	60.303	60.303
AA0470	A.4.A.3.2) Prestazioni ambulatoriali	31.456	24.709	24.709
AA0480	A.4.A.3.3) Prestazioni di psichiatria non soggetta a compensazione (resid. e semiresid.)	-	-	-
AA0490	A.4.A.3.4) Prestazioni di File F	15.170	9.670	9.670
AA0500	A.4.A.3.5) Prestazioni servizi MMG, PLS, Contin. assistenziale Extraregione	2.326	3.182	3.182
AA0510	A.4.A.3.6) Prestazioni servizi farmaceutica convenzionata Extraregione	12.610	11.853	11.853
AA0520	A.4.A.3.7) Prestazioni termali Extraregione	1.946	2.674	2.674
AA0530	A.4.A.3.8) Prestazioni trasporto ambulanze ed elisoccorso Extraregione	2.229	2.201	2.201
AA0540	A.4.A.3.9) Altre prestazioni sanitarie e sociosanitarie a rilevanza sanitaria Extraregione	154	97	97
AA0550	A.4.A.3.10) Ricavi per cessione di emocomponenti e cellule staminali Extraregione	190	32	32
AA0560	A.4.A.3.11) Ricavi per differenziale tariffe TUC	-	-	-
AA0570	A.4.A.3.12) Altre prestazioni sanitarie e sociosanitarie a rilevanza sanitaria non soggette a compensazione Extraregione	336	-	-
AA0580	A.4.A.3.12.A) Prestazioni di assistenza riabilitativa non soggetta a compensazione Extraregione	-	-	-
AA0590	A.4.A.3.12.B) Altre prestazioni sanitarie e socio-sanitarie a rilevanza sanitaria non soggette a compensazione Extraregione	336	-	-
AA0600	A.4.A.3.13) Altre prestazioni sanitarie a rilevanza sanitaria - Mobilità attiva Internazionale	6.879	-	-
AA0610	A.4.B) Ricavi per prestazioni sanitarie e sociosanitarie a rilevanza sanitaria erogate da privati v/residenti Extraregione in compensazione (mobilità attiva)	124.578	166.833	166.833
AA0620	A.4.B.1) Prestazioni di ricovero da priv. Extraregione in compensazione (mobilità attiva)	111.118	145.728	145.728
AA0630	A.4.B.2) Prestazioni ambulatoriali da priv. Extraregione in compensazione (mobilità attiva)	6.308	16.648	16.648
AA0640	A.4.B.3) Prestazioni di File F da priv. Extraregione in compensazione (mobilità attiva)	5.150	3.657	3.657
AA0650	A.4.B.4) Altre prestazioni sanitarie e sociosanitarie a rilevanza sanitaria erogate da privati v/residenti Extraregione in compensazione (mobilità attiva)	-	-	-
AA0660	**A.4.C) Ricavi per prestazioni sanitarie e sociosanitarie a rilevanza sanitaria erogate a privati**	42.610	40.676	40.676
AA0670	A.4.D) Ricavi per prestazioni sanitarie erogate in regime di intramoenia	121.491	123.154	123.154
AA0680	A.4.D.1) Ricavi per prestazioni sanitarie intramoenia - Area ospedaliera	18.320	36.218	36.218
AA0690	A.4.D.2) Ricavi per prestazioni sanitarie intramoenia - Area specialistica	68.982	56.825	56.825
AA0700	A.4.D.3) Ricavi per prestazioni sanitarie intramoenia - Area sanità pubblica	330	287	287
AA0710	A.4.D.4) Ricavi per prestazioni sanitarie intramoenia - Consulenze (ex art. 55 c.1 lett. c), d) ed ex art. 57-58)	21.929	19.859	19.859
AA0720	A.4.D.5) Ricavi per prestazioni sanitarie intramoenia - Consulenze (ex art. 55 c.1 lett. c), d) ed ex art. 57-58) (Aziende sanitarie pubbliche della Regione)	-	-	-
AA0730	A.4.D.6) Ricavi per prestazioni sanitarie intramoenia - Altro	11.930	9.965	9.965
AA0740	A.4.D.7) Ricavi per prestazioni sanitarie intramoenia - Altro (Aziende sanitarie pubbliche della Regione)	-	-	-
AA0750	A.5) Concorsi, recuperi e rimborsi	117.482	98.576	98.576
AA0760	A.5.A) Rimborsi assicurativi	996	685	685
AA0770	A.5.B) Concorsi, recuperi e rimborsi da Regione	1.907	938	938
AA0780	A.5.B.1) Rimborso degli oneri stipendiali del personale dell'azienda in posizione di comando presso la Regione	940	865	865
AA0790	A.5.B.2) Altri concorsi, recuperi e rimborsi da parte della Regione	87	73	73
AA0800	A.5.C) Concorsi, recuperi e rimborsi da Aziende sanitarie pubbliche della Regione	-	-	-
AA0810	A.5.C.1) Rimborso degli oneri stipendiali del personale dipendente dell'azienda in posizione di comando presso Aziende sanitarie pubbliche della Regione	-	-	-
AA0820	A.5.C.2) Rimborsi per acquisto beni da parte di Aziende sanitarie pubbliche della Regione	-	-	-

CE 999 TENDENZIALE 2014 - 2015

Nuovo Modello CE (in vigore dal 01/01/2012)	VOCE NUOVO MODELLO CE (CE Mattoni - in uso dal 01/01/2012)	CONSUNTIVO 2013	TENDENZIALE 2014	TENDENZIALE 2015
AA0830	A.5.C.3) Altri concorsi, recuperi e rimborsi da parte di Aziende sanitarie pubbliche della Regione	-	-	-
AA0840	A.5.D) Concorsi, recuperi e rimborsi da altri soggetti pubblici	40.527	40.680	40.685
AA0850	A.5.D.1) Rimborso degli oneri stipendiali del personale dipendente dell'azienda in posizione di comando presso altri soggetti pubblici	6.799	6.015	6.015
AA0860	A.5.D.2) Rimborsi per acquisto beni da parte di altri soggetti pubblici	36	17	17
AA0870	A.5.D.3) Altri concorsi, recuperi e rimborsi da parte di altri soggetti pubblici	33.692	34.653	34.653
AA0880	A.5.E) Concorsi, recuperi e rimborsi da privati	74.952	56.268	56.268
AA0890	A.5.E.1) Rimborso da aziende farmaceutiche per Pay back	64.423	46.429	46.429
AA0900	A.5.E.1.1) Pay-back per il superamento del tetto della spesa farmaceutica territoriale	64.423	46.429	46.429
AA0910	A.5.E.1.2) Pay-back per superamento del tetto della spesa farmaceutica ospedaliera	-	-	-
AA0920	A.5.E.1.3) Ulteriore Pay-back	-	-	-
AA0930	A.5.E.2) Altri concorsi, recuperi e rimborsi da privati	10.529	9.839	9.839
AA0940	A.6) Compartecipazione alla spesa per prestazioni sanitarie (Ticket)	133.531	134.494	134.494
AA0950	A.6.A) Compartecipazione alla spesa per prestazioni sanitarie - Ticket sulle prestazioni di specialistica ambulatoriale	119.847	107.557	107.557
AA0960	A.6.B) Compartecipazione alla spesa per prestazioni sanitarie - Ticket sul pronto soccorso	346	237	237
AA0970	A.6.C) Compartecipazione alla spesa per prestazioni sanitarie (Ticket) - Altro	13.338	26.700	26.700
AA0980	A.7) Quota contributi c/capitale imputata all'esercizio	146.164	129.742	129.742
AA0990	A.7.A) Quota imputata all'esercizio dei finanziamenti per investimenti dallo Stato	17.337	8.213	8.213
AA1000	A.7.B) Quota imputata all'esercizio dei finanziamenti per investimenti da Regione	82.556	88.473	88.473
AA1010	A.7.C) Quota imputata all'esercizio dei finanziamenti per beni di prima dotazione	-	-	-
AA1020	A.7.D) Quota imputata all'esercizio dei contributi in c/ esercizio FSR destinati ad investimenti	17.068	5.177	5.177
AA1030	A.7.E) Quota imputata all'esercizio degli altri contributi in c/ esercizio destinati ad investimenti	91	110	110
AA1040	A.7.F) Quota imputata all'esercizio di altre poste del patrimonio netto	29.114	27.769	27.769
AA1050	A.8) Incrementi delle immobilizzazioni per lavori interni	1.079	-	-
AA1060	A.9) Altri ricavi e proventi	13.264	11.749	11.749
AA1070	A.9.A) Ricavi per prestazioni non sanitarie	4.500	3.125	3.125
AA1080	A.9.B) Fitti attivi ed altri proventi da attività immobiliari	4.537	4.530	4.530
AA1090	A.9.C) Altri proventi diversi	4.427	4.094	4.094
AZ9999	Totale valore della produzione (A)	11.602.953	11.844.281	11.820.517
BA0010	B.1) Acquisti di beni	1.408.805	1.438.469	1.473.161
BA0020	B.1.A) Acquisti di beni sanitari	1.385.707	1.417.681	1.451.932
BA0030	B.1.A.1) Prodotti farmaceutici ed emoderivati	813.884	838.399	862.389
BA0040	B.1.A.1.1) Medicinali con AIC, ad eccezione di vaccini ed emoderivati di produzione regionale	799.643	825.180	848.705
BA0050	B.1.A.1.2) Medicinali senza AIC	13.189	12.829	13.194
BA0060	B.1.A.1.3) Emoderivati di produzione regionale	1.052	390	401
BA0070	B.1.A.2) Sangue ed emocomponenti	13.858	9.675	9.849
BA0080	B.1.A.2.1) da pubblico (Aziende sanitarie pubbliche della Regione) – Mobilità intraregionale	-	-	-
BA0090	B.1.A.2.2) da pubblico (Aziende sanitarie pubbliche extra Regione) – Mobilità extraregionale	4.564	10	10
BA0100	B.1.A.2.3) da altri soggetti	9.386	9.665	9.839
BA0210	B.1.A.3) Dispositivi medici	515.778	525.283	534.717
BA0220	B.1.A.3.1) Dispositivi medici	357.765	363.143	369.690
BA0230	B.1.A.3.2) Dispositivi medici impiantabili attivi	36.009	37.777	38.457
BA0240	B.1.A.3.3) Dispositivi medico diagnostici in vitro (IVD)	121.996	124.343	126.581
BA0250	B.1.A.4) Prodotti dietetici	3.516	3.894	3.967
BA0260	B.1.A.5) Materiali per la profilassi (vaccini)	28.298	29.850	30.418
BA0270	B.1.A.6) Prodotti chimici	74	174	177
BA0280	B.1.A.7) Materiali e prodotti per uso veterinario	566	581	593
BA0290	B.1.A.8) Altri beni e prodotti sanitari	9.649	9.735	9.911
BA0300	B.1.A.9) Beni e prodotti sanitari da Aziende sanitarie pubbliche della Regione	-	-	-
BA0310	B.1.B) Acquisti di beni non sanitari	23.102	20.808	21.229
BA0320	B.1.B.1) Prodotti alimentari	3.120	2.804	2.861
BA0330	B.1.B.2) Materiali di guardaroba, di pulizia e di convivenza in genere	2.946	2.620	2.673

CE 999 TENDENZIALE 2014 - 2015

Nuovo Modello CE (in vigore dal 01/01/2012)	VOCE NUOVO MODELLO CE (CE Mattoni - in uso dal 01/01/2012)	CONSUNTIVO 2013	TENDENZIALE 2014	TENDENZIALE 2015
BA0340	B.1.B.3) Combustibili, carburanti e lubrificanti	3.595	3.358	3.425
BA0350	B.1.B.4) Supporti informatici e cancelleria	8.709	7.997	8.160
BA0360	B.1.B.5) Materiale per la manutenzione	816	364	373
BA0370	B.1.B.6) Altri beni e prodotti non sanitari	4.116	3.664	3.737
BA0380	B.1.B.7) Beni e prodotti non sanitari da Aziende sanitarie pubbliche della Regione	-	-	-
BA0390	**B.2) Acquisti di servizi**	**6.292.375**	**6.258.522**	**6.276.571**
BA0400	**B.2.A) Acquisti servizi sanitari**	**5.434.391**	**5.514.640**	**5.521.266**
BA0410	**B.2.A.1) Acquisti servizi sanitari per medicina di base**	**668.114**	**684.291**	**684.291**
BA0420	**B.2.A.1.1) - da convenzione**	**606.558**	**682.992**	**682.992**
BA0430	B.2.A.1.1.A) Costi per assistenza MMG	433.931	432.117	432.117
BA0440	B.2.A.1.1.B) Costi per assistenza PLS	108.467	107.645	107.645
BA0450	B.2.A.1.1.C) Costi per assistenza Continuità assistenziale	43.022	41.888	41.888
BA0460	B.2.A.1.1.D) Altro (medicina dei servizi, psicologi, medici 118, ecc)	21.138	21.342	21.342
BA0470	B.2.A.1.2) - da pubblico (Aziende sanitarie pubbliche della Regione) - Mobilità intraregionale	-	-	-
BA0480	B.2.A.1.3) - da pubblico (Aziende sanitarie pubbliche Extraregione) - Mobilità extraregionale	1.556	1.209	1.209
BA0490	**B.2.A.2) Acquisti servizi sanitari per farmaceutica**	**971.798**	**970.965**	**970.965**
BA0500	B.2.A.2.1) - da convenzione	965.294	964.409	964.409
BA0510	B.2.A.2.2) - da pubblico (Aziende sanitarie pubbliche della Regione)- Mobilità intraregionale	-	-	-
BA0520	B.2.A.2.3) - da pubblico (Extraregione)	6.496	6.556	6.556
BA0530	**B.2.A.3) Acquisti servizi sanitari per assistenza specialistica ambulatoriale**	**576.903**	**580.921**	**580.921**
BA0540	B.2.A.3.1) - da pubblico (Aziende sanitarie pubbliche della Regione)	-	-	-
BA0550	B.2.A.3.2) - da pubblico (altri soggetti pubbl. della Regione)	1	-	-
BA0560	B.2.A.3.3) - da pubblico (Extraregione)	81.058	68.281	68.281
BA0570	B.2.A.3.4) - da privato - Medici SUMAI	123.001	123.202	123.202
BA0580	**B.2.A.3.5) - da privato**	**359.629**	**375.167**	**375.167**
BA0590	B.2.A.3.5.A) Servizi sanitari per assistenza specialistica da IRCCS privati e Policlinici privati	67.400	76.708	76.708
BA0600	B.2.A.3.5.B) Servizi sanitari per assistenza specialistica da Ospedali Classificati privati	73.129	75.306	75.306
BA0610	B.2.A.3.5.C) Servizi sanitari per assistenza specialistica da Case di Cura private	155.845	145.461	145.461
BA0620	B.2.A.3.5.D) Servizi sanitari per assistenza specialistica da altri privati	63.155	77.722	77.722
BA0630	B.2.A.3.6) - da privato per cittadini non residenti - Extraregione (mobilità attiva in compensazione)	13.204	14.241	14.241
BA0640	**B.2.A.4) Acquisti servizi sanitari per assistenza riabilitativa**	**205.099**	**210.638**	**210.638**
BA0650	B.2.A.4.1) - da pubblico (Aziende sanitarie pubbliche della Regione)	-	-	-
BA0660	B.2.A.4.2) - da pubblico (altri soggetti pubbl. della Regione)	-	-	-
BA0670	B.2.A.4.3) - da pubblico (Extraregione) non soggetti a compensazione	8	-	-
BA0680	B.2.A.4.4) - da privato (intraregionale)	193.552	200.674	200.674
BA0690	B.2.A.4.5) - da privato (extraregionale)	11.539	9.964	9.964
BA0700	**B.2.A.5) Acquisti servizi sanitari per assistenza integrativa**	**116.025**	**115.758**	**119.229**
BA0710	B.2.A.5.1) - da pubblico (Aziende sanitarie pubbliche della Regione)	-	-	-
BA0720	B.2.A.5.2) - da pubblico (altri soggetti pubbl. della Regione)	-	-	-
BA0730	B.2.A.5.3) - da pubblico (Extraregione)	3.322	5	5
BA0740	B.2.A.5.4) - da privato	114.703	115.751	119.224
BA0750	**B.2.A.6) Acquisti servizi sanitari per assistenza protesica**	**126.412**	**135.096**	**139.149**
BA0760	B.2.A.6.1) - da pubblico (Aziende sanitarie pubbliche della Regione)	-	-	-
BA0770	B.2.A.6.2) - da pubblico (altri soggetti pubbl. della Regione)	-	-	-
BA0780	B.2.A.6.3) - da pubblico (Extraregione)	-	-	-
BA0790	B.2.A.6.4) - da privato	126.412	135.096	139.149
BA0800	**B.2.A.7) Acquisti servizi sanitari per assistenza ospedaliera**	**1.580.816**	**1.630.255**	**1.630.255**
BA0810	B.2.A.7.1) - da pubblico (Aziende sanitarie pubbliche della Regione)	-	-	-
BA0820	B.2.A.7.2) - da pubblico (altri soggetti pubbl. della Regione)	-	-	-
BA0830	B.2.A.7.3) - da pubblico (Extraregione)	357.651	362.031	362.031
BA0840	**B.2.A.7.4) - da privato**	**1.083.313**	**1.133.134**	**1.133.134**
BA0850	B.2.A.7.4.A) Servizi sanitari per assistenza ospedaliera da IRCCS privati e Policlinici privati	466.750	461.296	461.296
BA0860	B.2.A.7.4.B) Servizi sanitari per assistenza ospedaliera da Ospedali Classificati privati	229.067	250.217	250.217

CE 999 TENDENZIALE 2014 - 2015

Nuovo Modello CE (in vigore dal 01/01/2012)	VOCE NUOVO MODELLO CE (CE Mattoni - in uso dal 01/01/2012)	CONSUNTIVO 2013	TENDENZIALE 2014	TENDENZIALE 2015
BA0870	B.2.A.7.4.C) Servizi sanitari per assistenza ospedaliera da Case di Cura private	387.496	421.621	421.621
BA0880	B.2.A.7.4.D) Servizi sanitari per assistenza ospedaliera da altri privati	-	-	-
BA0890	B.2.A.7.5) - da privato per cittadini non residenti - Extraregione (mobilità attiva in compensazione)	145.452	115.094	115.094
BA0900	**B.2.A.8) Acquisto prestazioni di psichiatria residenziale e semiresidenziale**	**85.856**	**83.066**	**83.144**
BA0910	B.2.A.8.1) - da pubblico (Aziende sanitarie pubbliche della Regione)	-	-	-
BA0920	B.2.A.8.2) - da pubblico (altri soggetti pubbl. della Regione)	-	-	-
BA0930	B.2.A.8.3) - da pubblico (Extraregione) - non soggette a compensazione	68	-	-
BA0940	B.2.A.8.4) - da privato (intraregionale)	82.036	80.462	80.462
BA0950	B.2.A.8.5) - da privato (extraregionale)	3.752	2.604	2.682
BA0960	**B.2.A.9) Acquisto prestazioni di distribuzione farmaci File F**	**144.797**	**136.549**	**141.385**
BA0970	B.2.A.9.1) - da pubblico (Aziende sanitarie pubbliche della Regione) - Mobilità intraregionale	-	-	-
BA0980	B.2.A.9.2) - da pubblico (altri soggetti pubbl. della Regione)	-	2.273	2.364
BA0990	B.2.A.9.3) - da pubblico (Extraregione)	18.338	15.651	15.651
BA1000	B.2.A.9.4) - da privato (intraregionale)	116.132	118.624	123.369
BA1010	B.2.A.9.5) - da privato (extraregionale)	-	-	-
BA1020	B.2.A.9.6) - da privato per cittadini non residenti - Extraregione (mobilità attiva in compensazione)	10.329	-	-
BA1030	**B.2.A.10) Acquisto prestazioni termali in convenzione**	**12.767**	**13.658**	**13.657**
BA1040	B.2.A.10.1) - da pubblico (Aziende sanitarie pubbliche della Regione) - Mobilità intraregionale	-	-	-
BA1050	B.2.A.10.2) - da pubblico (altri soggetti pubbl. della Regione)	-	-	-
BA1060	B.2.A.10.3) - da pubblico (Extraregione)	4.249	4.724	4.724
BA1070	B.2.A.10.4) - da privato	8.518	8.964	9.233
BA1080	B.2.A.10.5) - da privato per cittadini non residenti - Extraregione (mobilità attiva in compensazione)	-	-	-
BA1090	**B.2.A.11) Acquisto prestazioni di trasporto sanitario**	**71.777**	**74.782**	**76.934**
BA1100	B.2.A.11.1) - da pubblico (Aziende sanitarie pubbliche della Regione) - Mobilità intraregionale	-	-	-
BA1110	B.2.A.11.2) - da pubblico (altri soggetti pubbl. della Regione)	12.616	12.011	12.371
BA1120	B.2.A.11.3) - da pubblico (Extraregione)	2.641	1.387	1.387
BA1130	B.2.A.11.4) - da privato	56.520	61.394	63.236
BA1140	**B.2.A.12) Acquisto prestazioni Socio-Sanitarie a rilevanza sanitaria**	**340.065**	**358.484**	**351.899**
BA1150	B.2.A.12.1) - da pubblico (Aziende sanitarie pubbliche della Regione) - Mobilità intraregionale	-	-	-
BA1160	B.2.A.12.2) - da pubblico (altri soggetti pubblici della Regione)	606	950	978
BA1170	B.2.A.12.3) - da pubblico (Extraregione) non soggette a compensazione	1.016	-	-
BA1180	B.2.A.12.4) - da privato (intraregionale)	322.479	332.325	332.325
BA1190	B.2.A.12.5) - da privato (extraregionale)	15.904	17.190	17.705
BA1200	**B.2.A.13) Compartecipazione al personale per att. libero-prof. (intramoenia)**	**98.068**	**98.146**	**98.146**
BA1210	B.2.A.13.1) Compartecipazione al personale per att. libero professionale intramoenia - Area ospedaliera	53.789	46.561	46.561
BA1220	B.2.A.13.2) Compartecipazione al personale per att. libero professionale intramoenia- Area specialistica	18.903	30.009	30.009
BA1230	B.2.A.13.3) Compartecipazione al personale per att. libero professionale intramoenia - Area sanità pubblica	50	14	14
BA1240	B.2.A.13.4) Compartecipazione al personale per att. libero professionale intramoenia - Consulenze (ex art. 55 c.1 lett. c), d) ed ex Art. 57-58)	13.256	13.968	13.968
BA1250	B.2.A.13.5) Compartecipazione al personale per att. libero professionale intramoenia - Consulenze (ex art. 55 c.1 lett. c), d) ed ex Art. 57-58) (Aziende sanitarie pubbliche della Regione)	-	-	-
BA1260	B.2.A.13.6) Compartecipazione al personale per att. libero professionale intramoenia - Altro	12.090	7.574	7.574
BA1270	B.2.A.13.7) Compartecipazione al personale per att. libero professionale intramoenia - Altro (Aziende sanitarie pubbliche della Regione)	-	-	-
BA1280	**B.2.A.14) Rimborsi, assegni e contributi sanitari**	**145.393**	**146.776**	**142.310**
BA1290	B.2.A.14.1) Contributi ad associazioni di volontariato	1.516	727	740
BA1300	B.2.A.14.2) Rimborsi per cure all'estero	2.995	3.118	3.174

CE 999 TENDENZIALE 2014 - 2015

Nuovo Modello CE (in vigore dal 01/01/2012)	VOCE NUOVO MODELLO CE (CE Martoni - in uso dal 01/01/2012)	CONSUNTIVO 2013	TENDENZIALE 2014	TENDENZIALE 2015
BA1310	B.2.A.14.3) Contributi a società partecipate e/o enti dipendenti della Regione	86.079	92.357	94.019
BA1320	B.2.A.14.4) Contributo Legge 210/92	20.376	19.018	19.361
BA1330	B.2.A.14.5) Altri rimborsi, assegni e contributi	25.327	25.558	26.016
BA1340	B.2.A.14.6) Rimborsi, assegni e contributi v/Aziende sanitarie pubbliche della Regione	-	-	-
BA1350	**B.2.A.15) Consulenze, Collaborazioni, Interinale e altre prestazioni di lavoro sanitarie e sociosanitarie**	**131.785**	**139.820**	**124.197**
BA1360	B.2.A.15.1) Consulenze sanitarie e sociosan. da Aziende sanitarie pubbliche della Regione	-	-	-
BA1370	B.2.A.15.2) Consulenze sanitarie e sociosanit. da terzi - Altri soggetti pubblici	983	349	228
BA1380	**B.2.A.15.3) Consulenze, Collaborazioni, Interinale e altre prestazioni di lavoro sanitarie e socios. da privato**	**145.787**	**138.647**	**123.341**
BA1390	B.2.A.15.3.A) Consulenze sanitarie da privato - articolo 55, comma 2, CCNL 8 giugno 2000	13.180	11.607	7.584
BA1400	B.2.A.15.3.B) Altre consulenze sanitarie e sociosanitarie da privato	19.819	15.809	10.329
BA1410	B.2.A.15.3.C) Collaborazioni coordinate e continuative sanitarie e socios. da privato	24.363	24.345	24.345
BA1420	B.2.A.15.3.D) Indennità a personale universitario - area sanitaria	62.647	62.312	62.312
BA1430	B.2.A.15.3.E) Lavoro interinale - area sanitaria	7.847	7.830	7.830
BA1440	B.2.A.15.3.F) Altre collaborazioni e prestazioni di lavoro - area sanitaria	21.931	16.744	10.940
BA1450	**B.2.A.15.4) Rimborso oneri stipendiali del personale sanitario in comando**	**1.815**	**824**	**538**
BA1460	B.2.A.15.4.A) Rimborso oneri stipendiali personale sanitario in comando da Aziende sanitarie pubbliche della Regione	-	-	-
BA1470	B.2.A.15.4.B) Rimborso oneri stipendiali personale sanitario in comando da Regioni, soggetti pubblici e da Università	11	84	55
BA1480	B.2.A.15.4.C) Rimborso oneri stipendiali personale sanitario in comando da aziende di altre Regioni (Extraregione)	1.004	740	484
BA1490	**B.2.A.16) Altri servizi sanitari e sociosanitari a rilevanza sanitaria**	**251.084**	**229.542**	**233.652**
BA1500	B.2.A.16.1) Altri servizi sanitari e sociosanitari a rilevanza sanitaria da pubblico - Aziende sanitarie pubbliche della Regione	-	-	-
BA1510	B.2.A.16.2) Altri servizi sanitari e sociosanitari a rilevanza sanitaria da pubblico - Altri soggetti pubblici della Regione	1.047	849	873
BA1520	B.2.A.16.3) Altri servizi sanitari e sociosanitari a rilevanza sanitaria da pubblico (Extraregione)	110	-	-
BA1530	B.2.A.16.4) Altri servizi sanitari da privato	232.117	217.701	222.047
BA1540	B.2.A.16.5) Costi per servizi sanitari - Mobilità internazionale passiva	17.810	10.932	10.932
BA1550	B.2.A.17) Costi per differenziale tariffe TUC	-	-	-
BA1560	**B.2.B) Acquisti di servizi non sanitari**	**798.874**	**743.642**	**755.395**
BA1570	**B.2.B.1) Servizi non sanitari**	**765.835**	**713.874**	**727.858**
BA1580	B.2.B.1.1) Lavanderia	50.355	48.049	49.020
BA1590	B.2.B.1.2) Pulizia	123.270	110.327	112.544
BA1600	B.2.B.1.3) Mensa	62.753	53.962	55.067
BA1610	B.2.B.1.4) Riscaldamento	66.091	48.617	50.632
BA1620	B.2.B.1.5) Servizi di assistenza informatica	22.271	20.081	20.474
BA1630	B.2.B.1.6) Servizi trasporti (non sanitari)	12.107	11.199	11.423
BA1640	B.2.B.1.7) Smaltimento rifiuti	25.403	24.018	24.503
BA1650	B.2.B.1.8) Utenze telefoniche	14.118	12.845	13.111
BA1660	B.2.B.1.9) Utenze elettricità	60.393	42.945	43.850
BA1670	B.2.B.1.10) Altre utenze	18.560	15.263	15.575
BA1680	**B.2.B.1.11) Premi di assicurazione**	**54.218**	**56.826**	**57.642**
BA1690	B.2.B.1.11.A) Premi di assicurazione - R.C. Professionale	32.119	34.619	35.242
BA1700	B.2.B.1.11.B) Premi di assicurazione - Altri premi assicurativi	22.100	22.201	22.600
BA1710	**B.2.B.1.12) Altri servizi non sanitari**	**255.495**	**267.746**	**273.807**
BA1720	B.2.B.1.12.A) Altri servizi non sanitari da pubblico (Aziende sanitarie pubbliche della Regione)	-	-	-
BA1730	B.2.B.1.12.B) Altri servizi non sanitari da altri soggetti pubblici	4.723	5.514	5.616
BA1740	B.2.B.1.12.C) Altri servizi non sanitari da privato	250.772	262.232	267.391
BA1750	**B.2.B.2) Consulenze, Collaborazioni, Interinale e altre prestazioni di lavoro non sanitarie**	**27.787**	**25.160**	**23.333**
BA1760	B.2.B.2.1) Consulenze non sanitarie da Aziende sanitarie pubbliche della Regione	-	-	-
BA1770	B.2.B.2.2) Consulenze non sanitarie da Terzi - Altri soggetti pubblici	29	45	30
BA1780	**B.2.B.2.3) Consulenze, Collaborazioni, Interinale e altre prestazioni di lavoro non sanitarie da privato**	**27.531**	**24.753**	**22.867**
BA1790	B.2.B.2.3.A) Consulenze non sanitarie da privato	8.033	5.412	3.536

CE 999 TENDENZIALE 2014 - 2015

Nuovo Modello CE (in vigore dal 01/01/2012)	VOCE NUOVO MODELLO CE (CE Mattoni - in uso dal 01/01/2012)	CONSUNTIVO 2013	TENDENZIALE 2014	TENDENZIALE 2015
BA1800	B.2.B.2.3.B) Collaborazioni coordinate e continuative non sanitarie da privato	3.799	3.916	3.916
BA1810	B.2.B.2.3.C) Indennità a personale universitario - area non sanitaria	8.916	8.877	8.877
BA1820	B.2.B.2.3.D) Lavoro interinale - area non sanitaria	4.145	4.209	4.209
BA1830	B.2.B.2.3.E) Altre collaborazioni e prestazioni di lavoro - area non sanitaria	2.628	2.339	1.528
BA1840	B.2.B.2.4) Rimborsi oneri stipendiali del personale non sanitario in comando	237	361	236
BA1850	B.2.B.2.4.A) Rimborso oneri stipendiali personale non sanitario in comando da Aziende sanitarie pubbliche della Regione	-	-	-
BA1860	B.2.B.2.4.B) Rimborso oneri stipendiali personale non sanitario in comando da Regione, soggetti pubblici e da Università	116	174	114
BA1870	B.2.B.2.4.C) Rimborso oneri stipendiali personale non sanitario in comando da aziende di altre Regioni (Extraregione)	121	187	122
BA1880	B.2.B.3) Formazione (esternalizzata e non)	5.252	5.908	5.923
BA1890	B.2.B.3.1) Formazione (esternalizzata e non) da pubblico	2.153	2.327	2.373
BA1900	B.2.B.3.2) Formazione (esternalizzata e non) da privato	3.099	3.480	3.550
BA1910	B.3) Manutenzione e riparazione (ordinaria esternalizzata)	137.317	126.427	128.866
BA1920	B.3.A) Manutenzione e riparazione ai fabbricati e loro pertinenze	37.397	33.372	34.046
BA1930	B.3.B) Manutenzione e riparazione agli impianti e macchinari	34.629	30.287	30.929
BA1940	B.3.C) Manutenzione e riparazione alle attrezzature sanitarie e scientifiche	55.896	55.531	56.603
BA1950	B.3.D) Manutenzione e riparazione ai mobili e arredi	525	700	713
BA1960	B.3.E) Manutenzione e riparazione agli automezzi	2.436	1.771	1.807
BA1970	B.3.F) Altre manutenzioni e riparazioni	6.434	4.760	4.859
BA1980	B.3.G) Manutenzioni e riparazioni da Aziende sanitarie pubbliche della Regione	-	-	-
BA1990	B.4) Godimento di beni di terzi	81.942	84.379	85.913
BA2000	B.4.A) Fitti passivi	27.267	29.296	29.823
BA2010	B.4.B) Canoni di noleggio	37.878	38.340	39.046
BA2020	B.4.B.1) Canoni di noleggio - area sanitaria	25.747	26.739	27.220
BA2030	B.4.B.2) Canoni di noleggio - area non sanitaria	11.931	11.601	11.826
BA2040	B.4.C) Canoni di leasing	16.997	16.735	17.043
BA2050	B.4.C.1) Canoni di leasing - area sanitaria	15.003	14.753	15.018
BA2060	B.4.C.2) Canoni di leasing - area non sanitaria	1.994	1.982	2.024
BA2070	B.4.D) Locazioni e noleggi da Aziende sanitarie pubbliche della Regione	-	-	-
BA2080	Totale Costo del personale	2.742.257	2.758.584	2.758.584
BA2090	B.5) Personale del ruolo sanitario	2.301.601	2.314.427	2.314.427
BA2100	B.5.A) Costo del personale dirigente ruolo sanitario	1.157.757	1.166.043	1.166.043
BA2110	B.5.A.1) Costo del personale dirigente medico	1.041.785	1.050.349	1.050.349
BA2120	B.5.A.1.1) Costo del personale dirigente medico - tempo indeterminato	964.124	972.885	972.885
BA2130	B.5.A.1.2) Costo del personale dirigente medico - tempo determinato	75.844	75.343	75.343
BA2140	B.5.A.1.3) Costo del personale dirigente medico - altro	1.817	2.021	2.021
BA2150	B.5.A.2) Costo del personale dirigente non medico	115.972	115.696	115.696
BA2160	B.5.A.2.1) Costo del personale dirigente non medico - tempo indeterminato	109.776	109.575	109.575
BA2170	B.5.A.2.2) Costo del personale dirigente non medico - tempo determinato	6.031	5.953	5.953
BA2180	B.5.A.2.3) Costo del personale dirigente non medico - altro	165	168	168
BA2190	B.5.B) Costo del personale comparto ruolo sanitario	1.143.844	1.148.382	1.148.382
BA2200	B.5.B.1) Costo del personale comparto ruolo sanitario - tempo indeterminato	1.093.787	1.095.612	1.095.612
BA2210	B.5.B.2) Costo del personale comparto ruolo sanitario - tempo determinato	42.274	45.014	45.014
BA2220	B.5.B.3) Costo del personale comparto ruolo sanitario - altro	7.783	7.756	7.756
BA2230	B.6) Personale del ruolo professionale	9.475	9.282	9.282
BA2240	B.6.A) Costo del personale dirigente ruolo professionale	8.550	8.357	8.357
BA2250	B.6.A.1) Costo del personale dirigente ruolo professionale - tempo indeterminato	7.354	7.282	7.282
BA2260	B.6.A.2) Costo del personale dirigente ruolo professionale - tempo determinato	1.196	1.075	1.075
BA2270	B.6.A.3) Costo del personale dirigente ruolo professionale - altro	-	-	-
BA2280	B.6.B) Costo del personale comparto ruolo professionale	925	925	925
BA2290	B.6.B.1) Costo del personale comparto ruolo professionale - tempo indeterminato	880	729	729

CE 999 TENDENZIALE 2014 - 2015

Nuovo Modello CE (in vigore dal 01/01/2012)	VOCE NUOVO MODELLO CE (CE Martoni - in uso dal 01/01/2012)	CONSUNTIVO 2013	TENDENZIALE 2014	TENDENZIALE 2015
BA2300	B.6.B.2) Costo del personale comparto ruolo professionale - tempo determinato	45	196	196
BA2310	B.6.B.3) Costo del personale comparto ruolo professionale - altro	-	-	-
BA2320	B.7) Personale del ruolo tecnico	220.776	222.426	222.426
BA2330	B.7.A) Costo del personale dirigente ruolo tecnico	6.629	6.737	6.737
BA2340	B.7.A.1) Costo del personale dirigente ruolo tecnico - tempo indeterminato	6.188	6.311	6.311
BA2350	B.7.A.2) Costo del personale dirigente ruolo tecnico - tempo determinato	404	387	387
BA2360	B.7.A.3) Costo del personale dirigente ruolo tecnico - altro	39	39	39
BA2370	B.7.B) Costo del personale comparto ruolo tecnico	214.149	215.689	215.689
BA2380	B.7.B.1) Costo del personale comparto ruolo tecnico - tempo indeterminato	202.801	203.955	203.955
BA2390	B.7.B.2) Costo del personale comparto ruolo tecnico - tempo determinato	8.392	8.777	8.777
BA2400	B.7.B.3) Costo del personale comparto ruolo tecnico - altro	2.956	2.957	2.957
BA2410	B.8) Personale del ruolo amministrativo	210.403	212.369	212.369
BA2420	B.8.A) Costo del personale dirigente ruolo amministrativo	18.148	18.819	18.819
BA2430	B.8.A.1) Costo del personale dirigente ruolo amministrativo - tempo indeterminato	15.520	16.551	16.551
BA2440	B.8.A.2) Costo del personale dirigente ruolo amministrativo - tempo determinato	2.463	2.089	2.089
BA2450	B.8.A.3) Costo del personale dirigente ruolo amministrativo - altro	165	170	170
BA2460	B.8.B) Costo del personale comparto ruolo amministrativo	192.255	193.559	193.559
BA2470	B.8.B.1) Costo del personale comparto ruolo amministrativo - tempo indeterminato	187.386	188.656	188.656
BA2480	B.8.B.2) Costo del personale comparto ruolo amministrativo - tempo determinato	2.103	2.138	2.138
BA2490	B.8.B.3) Costo del personale comparto ruolo amministrativo - altro	2.766	2.765	2.765
BA2500	B.9) Oneri diversi di gestione	41.621	43.166	43.736
BA2510	B.9.A) Imposte e tasse (escluso IRAP e IRES)	11.395	11.426	11.426
BA2520	B.9.B) Perdite su crediti	5	-	-
BA2530	B.9.C) Altri oneri diversi di gestione	30.421	31.740	32.310
BA2540	B.9.C.1) Indennità, rimborso spese e oneri sociali per gli Organi Direttivi e Collegio Sindacale	10.336	11.150	11.301
BA2550	B.9.C.2) Altri oneri diversi di gestione	20.086	20.590	20.961
BA2560	Totale Ammortamenti	200.413	182.755	182.755
BA2570	B.10) Ammortamenti delle immobilizzazioni immateriali	12.795	11.865	11.865
BA2580	B.11) Ammortamenti delle immobilizzazioni materiali	187.618	160.890	160.890
BA2590	B.12) Ammortamenti dei fabbricati	89.318	82.103	82.103
BA2600	B.12.A) Ammortamenti fabbricati non strumentali (disponibili)	538	- 170	- 170
BA2610	B.12.B) Ammortamenti fabbricati strumentali (indisponibili)	87.774	82.273	82.273
BA2620	B.13) Ammortamenti delle altre immobilizzazioni materiali	99.308	98.787	98.787
BA2630	B.14) Svalutazioni delle immobilizzazioni e dei crediti	9.378		
BA2640	B.14.A) Svalutazione delle immobilizzazioni immateriali e materiali	-	-	-
BA2650	B.14.B) Svalutazione dei crediti	9.378	-	-
BA2660	B.15) Variazione delle rimanenze	1.298	-	-
BA2670	B.15.A) Variazione rimanenze sanitarie	828	-	-
BA2680	B.15.B) Variazione rimanenze non sanitarie	470	-	-
BA2690	B.16) Accantonamenti dell'esercizio	346.217	291.743	249.043
BA2700	B.16.A) Accantonamenti per rischi	240.700	215.535	193.305
BA2710	B.16.A.1) Accantonamenti per cause civili ed oneri processuali	82.839	53.964	53.964
BA2720	B.16.A.2) Accantonamenti per contenzioso personale dipendente	14.339	3.061	3.061
BA2730	B.16.A.3) Accantonamenti per rischi connessi all'acquisto di prestazioni sanitarie da privato	59.202	97.087	97.087
BA2740	B.16.A.4) Accantonamenti per copertura oneri da rischi (autoassicurazione)	41.192	17.473	17.473
BA2750	B.16.A.5) Altri accantonamenti per rischi	43.128	44.250	11.750
BA2760	B.16.B) Accantonamenti per premio di operosità (SUMAI)	4.651	5.628	5.628
BA2770	B.16.C) Accantonamenti per quote inutilizzate di contributi vincolati	54.994	43.382	43.382
BA2780	B.16.C.1) Accantonamenti per quote inutilizzate contributi da Regione e Prov. Aut. per quota F.S. vincolato	30.158	13.098	13.098
BA2790	B.16.C.2) Accantonamenti per quote inutilizzate contributi da soggetti pubblici (extra fondo) vincolati	16.995	16.499	16.499

CE 999 TENDENZIALE 2014 - 2015

Nuovo Modello CE (in vigore dal 01/01/2012)	VOCE NUOVO MODELLO CE (CE Mattoni - in uso dal 01/01/2012)	CONSUNTIVO 2013	TENDENZIALE 2014	TENDENZIALE 2015
BA2800	B.16.C.3) Accantonamenti per quote inutilizzate contributi da soggetti pubblici per ricerca	3.921	8.233	8.233
BA2810	B.16.C.4) Accantonamenti per quote inutilizzate contributi vincolati da privati	1.920	5.552	5.552
BA2820	B.16.D) Altri accantonamenti	45.872	16.898	16.898
BA2830	B.16.D.1) Accantonamenti per interessi di mora	19.878	-	-
BA2840	B.16.D.2) Acc. Rinnovi convenzioni MMG/PLS/MCA	4.692	4.570	4.570
BA2850	B.16.D.3) Acc. Rinnovi convenzioni Medici Sumai	897	914	914
BA2860	B.16.D.4) Acc. Rinnovi contratt.: dirigenza medica	-	-	-
BA2870	B.16.D.5) Acc. Rinnovi contratt.: dirigenza non medica	-	-	-
BA2880	B.16.D.6) Acc. Rinnovi contratt.: comparto	-	-	-
BA2890	B.16.D.7) Altri accantonamenti	20.805	11.414	11.414
CZ9999	Totale costi della produzione (B)	11.261.825	11.183.898	11.208.858
CA0010	C.1) Interessi attivi	471	452	452
CA0020	C.1.A) Interessi attivi su c/tesoreria unica	12	56	56
CA0030	C.1.B) Interessi attivi su c/c postali e bancari	98	92	92
CA0040	C.1.C) Altri interessi attivi	361	334	334
CA0050	C.2) Altri proventi	419	287	287
CA0060	C.2.A) Proventi da partecipazioni	303	-	-
CA0070	C.2.B) Proventi finanziari da crediti iscritti nelle immobilizzazioni	-	-	-
CA0080	C.2.C) Proventi finanziari da titoli iscritti nelle immobilizzazioni	-	-	-
CA0090	C.2.D) Altri proventi finanziari diversi dai precedenti	116	287	287
CA0100	C.2.E) Utili su cambi	-	-	-
CA0110	C.3) Interessi passivi	93.862	106.724	106.724
CA0120	C.3.A) Interessi passivi su anticipazioni di cassa	4.232	7.234	7.234
CA0130	C.3.B) Interessi passivi su mutui	179	238	238
CA0140	C.3.C) Altri interessi passivi	89.251	93.252	93.252
CA0150	C.4) Altri oneri	10.998	10.466	10.466
CA0160	C.4.A) Altri oneri finanziari	10.998	10.466	10.466
CA0170	C.4.B) Perdite su cambi	-	-	-
CZ9999	Totale proventi e oneri finanziari (C)	- 103.779	- 116.441	- 116.441
DA0010	D.1) Rivalutazioni	-	-	-
DA0020	D.2) Svalutazioni	48	-	-
DZ9999	Totale rettifiche di valore di attività finanziarie (D)	- 48	-	-
EA0010	E.1) Proventi straordinari	270.000	201.927	201.927
EA0020	E.1.A) Plusvalenze	3	53	53
EA0030	E.1.B) Altri proventi straordinari	269.996	201.874	201.874
EA0040	E.1.B.1) Proventi da donazioni e liberalità diverse	220	221	221
EA0050	E.1.B.2) Sopravvenienze attive	146.553	126.668	126.668
EA0060	E.1.B.2.1) Sopravvenienze attive v/Aziende sanitarie pubbliche della Regione	-	-	-
EA0070	E.1.B.2.2) Sopravvenienze attive v/terzi	146.553	126.668	126.668
EA0080	E.1.B.2.2.A) Sopravvenienze attive v/terzi relative alla mobilità extraregionale	385	-	-
EA0090	E.1.B.2.2.B) Sopravvenienze attive v/terzi relative al personale	1.347	4.426	4.426
EA0100	E.1.B.2.2.C) Sopravvenienze attive v/terzi relative alle convenzioni non medici di base	19	2.577	2.577
EA0110	E.1.B.2.2.D) Sopravvenienze attive v/terzi relative alle convenzioni per la specialistica	218	419	419
EA0120	E.1.B.2.2.E) Sopravvenienze attive v/terzi relative all'acquisto prestaz. sanitarie da operatori accreditati	47.435	79.138	79.138
EA0130	E.1.B.2.2.F) Sopravvenienze attive v/terzi relative all'acquisto di beni e servizi	21.253	14.110	14.110
EA0140	E.1.B.2.2.G) Altre sopravvenienze attive v/terzi	75.896	25.998	25.998
EA0150	E.1.B.3) Insussistenze attive	104.231	65.044	65.044
EA0160	E.1.B.3.1) Insussistenze attive v/Aziende sanitarie pubbliche della Regione	-	-	-
EA0170	E.1.B.3.2) Insussistenze attive v/terzi	104.231	65.044	65.044
EA0180	E.1.B.3.2.A) Insussistenze attive v/terzi relative alla mobilità extraregionale	4	-	-
EA0190	E.1.B.3.2.B) Insussistenze attive v/terzi relative al personale	779	6.990	6.990
EA0200	E.1.B.3.2.C) Insussistenze attive v/terzi relative alle convenzioni con medici di base	-	272	272
EA0210	E.1.B.3.2.D) Insussistenze attive v/terzi relative alle convenzioni per la specialistica	1.117	-	-
EA0220	E.1.B.3.2.E) Insussistenze attive v/terzi relative all'acquisto prestaz. sanitarie da operatori accreditati	35.239	8.219	8.219

CE 999 TENDENZIALE 2014 - 2015

Nuovo Modello CE (in vigore dal 01/01/2012)	VOCE NUOVO MODELLO CE (CE Mattoni - in uso dal 01/01/2012)	CONSUNTIVO 2013	TENDENZIALE 2014	TENDENZIALE 2015
EA0230	E.1.B.3.2.F) Insussistenze attive v/terzi relative all'acquisto di beni e servizi	11.720	13.886	13.886
EA0240	E.1.B.3.2.G) Altre insussistenze attive v/terzi	55.372	35.677	35.677
EA0250	E.1.B.4) Altri proventi straordinari	18.994	9.941	9.941
EA0260	**E.2) Oneri straordinari**	**175.875**	**180.859**	**180.859**
EA0270	E.2.A) Minusvalenze	43	16	16
EA0280	E.2.B) Altri oneri straordinari	175.832	180.792	180.792
EA0290	E.2.B.1) Oneri tributari da esercizi precedenti	30	56	56
EA0300	E.2.B.2) Oneri da cause civili ed oneri processuali	69	169	169
EA0310	E.2.B.3) Sopravvenienze passive	152.783	140.734	140.734
EA0320	E.2.B.3.1) Sopravvenienze passive v/Aziende sanitarie pubbliche della Regione	-	-	-
EA0330	E.2.B.3.1.A) Sopravvenienze passive v/Aziende sanitarie pubbliche relative alla mobilità intraregionale	-	-	-
EA0340	E.2.B.3.1.B) Altre sopravvenienze passive v/Aziende sanitarie pubbliche della Regione	-	-	-
EA0350	E.2.B.3.2) Sopravvenienze passive v/terzi	152.783	140.734	140.734
EA0360	E.2.B.3.2.A) Sopravvenienze passive v/terzi relative alla mobilità extraregionale	45	-	-
EA0370	E.2.B.3.2.B) Sopravvenienze passive v/terzi relative al personale	10.598	10.666	10.666
EA0380	E.2.B.3.2.B.1) Soprav. passive v/terzi relative al personale - dirigenza medica	5.979	5.139	5.139
EA0390	E.2.B.3.2.B.2) Soprav. passive v/terzi relative al personale - dirigenza non medica	371	1.059	1.059
EA0400	E.2.B.3.2.B.3) Soprav. passive v/terzi relative al personale - comparto	4.248	4.468	4.468
EA0410	E.2.B.3.2.C) Sopravvenienze passive v/terzi relative alle convenzioni con medici di base	1.475	2.533	2.533
EA0420	E.2.B.3.2.D) Sopravvenienze passive v/terzi relative alle convenzioni per la specialistica	832	304	304
EA0430	E.2.B.3.2.E) Sopravvenienze passive v/terzi relative all'acquisto prestaz. sanitarie da operatori accreditati	24.572	23.902	23.902
EA0440	E.2.B.3.2.F) Sopravvenienze passive v/terzi relative all'acquisto di beni e servizi	39.442	40.696	40.696
EA0450	E.2.B.3.2.G) Altre sopravvenienze passive v/terzi	75.719	62.633	62.633
EA0460	E.2.B.4) Insussistenze passive	20.023	39.833	39.833
EA0470	E.2.B.4.1) Insussistenze passive v/Aziende sanitarie pubbliche della Regione	-	-	-
EA0480	E.2.B.4.2) Insussistenze passive v/terzi	20.023	39.833	39.833
EA0490	E.2.B.4.2.A) Insussistenze passive v/terzi relative alla mobilità extraregionale	-	-	-
EA0500	E.2.B.4.2.B) Insussistenze passive v/terzi relative al personale	5	8	8
EA0510	E.2.B.4.2.C) Insussistenze passive v/terzi relative alle convenzioni con medici di base	-	-	-
EA0520	E.2.B.4.2.D) Insussistenze passive v/terzi relative alle convenzioni per la specialistica	-	-	-
EA0530	E.2.B.4.2.E) Insussistenze passive v/terzi relative all'acquisto prestaz. sanitarie da operatori accreditati	18.019	1.027	1.027
EA0540	E.2.B.4.2.F) Insussistenze passive v/terzi relative all'acquisto di beni e servizi	87	2.297	2.297
EA0550	E.2.B.4.2.G) Altre insussistenze passive v/terzi	1.912	36.501	36.501
EA0560	E.2.B.5) Altri oneri straordinari	2.927	-	-
EZ9999	**Totale proventi e oneri straordinari (E)**	**94.125**	**21.119**	**21.119**
XA0000	**Risultato prima delle imposte (A - B +/- C +/- D +/- E)**	**331.435**	**571.063**	**822.345**
YA0010	**Y.1) IRAP**	207.398	207.515	207.515
YA0020	Y.1.A) IRAP relativa a personale dipendente	187.275	189.147	189.147
YA0030	Y.1.B) IRAP relativa a collaboratori e personale assimilato a lavoro dipendente	13.537	11.925	11.925
YA0040	Y.1.C) IRAP relativa ad attività di libera professione (intramoenia)	6.472	6.431	6.431
YA0050	Y.1.D) IRAP relativa ad attività commerciale	4	12	12
YA0060	**Y.2) IRES**	2.075	1.920	1.920
YA0070	Y.2.A) IRES su attività istituzionale	1.334	1.401	1.401
YA0080	Y.2.B) IRES su attività commerciale	741	519	519
YA0090	**Y.3) Accantonamento a F.do Imposte (Accertamenti, condoni, ecc.)**	-	330	330
YZ9999	**Totale imposte e tasse**	**209.463**	**209.765**	**209.765**
ZZ9999	**RISULTATO DI ESERCIZIO**	**121.972**	**361.298**	**612.580**

MODELLO DI RILEVAZIONE DEI COSTI DEI LIVELLI DI ASSISTENZA DELLE AZIENDE UNITA' SANITARIE LOCALI E DELLE AZIENDE OSPEDALIERE

STRUTTURA RILEVATA			OGGETTO DELLA RILEVAZIONE	
REGIONE	1 2 0	ASL /AO	999	PROGRAMMATICO ANNO	2014

	Macrovoci economiche	Consumi e manutenzioni di esercizio		Costi per acquisti di servizi			Personale del ruolo sanitario	Personale del ruolo professionale	Personale del ruolo tecnico	Personale del ruolo amministrativo	Ammortamenti	Sopravvenienze / insussistenze	Altri costi	Totale
		sanitari	non sanitari	prestazioni sanitarie	servizi sanitari per erogazione di prestazioni	servizi non sanitari								
	Assistenza sanitaria collettiva in ambiente di vita e di lavoro													
10100	Igiene e sanità pubblica	2.228	46	10.980	20.100	6.071	20.789	125	1.137	4.250	714	10.967	18.732	96.139
10200	Igiene degli alimenti e della nutrizione	2.182	334	3.874	2.049	3.158	13.522	257	377	2.480	593	667	2.262	31.754
10300	Prevenzione e sicurezza degli ambienti di lavoro	609	95	10.882	4.003	4.175	19.552	714	2.379	4.158	823	956	3.024	51.370
10400	Sanità pubblica veterinaria	740	104	7.127	7.143	4.114	29.397	85	976	4.646	953	1.092	3.335	59.711
10500	Attività di prevenzione rivolta alla persona	22.063	74	6.845	18.581	3.924	27.762	499	1.245	3.363	831	1.213	2.376	88.777
10600	Servizio medico legale	1.026	130	25.567	4.225	6.773	15.853	72	830	9.580	1.143	1.029	3.551	69.780
10000	**Totale**	**28.848**	**785**	**65.275**	**56.100**	**28.215**	**126.876**	**1.752**	**6.944**	**28.477**	**5.057**	**15.924**	**33.281**	**397.532**
	Assistenza distrettuale													
20100	Guardia medica	561	1	52.042	719	247	6.804	3	187	41	17	42	348	61.011
20200	Medicina generale	-	-	-	-	-	-	-	-	-	-	-	-	
20301	– Medicina generica	442	54	440.303	2.736	1.834	5.261	39	783	5.856	319	2.780	4.569	464.975
20302	–Pediatria di libera scelta	259	13	105.455	159	827	1.216	9	65	1.729	105	165	901	110.902
20500	Emergenza sanitaria territoriale	3.058	1.400	59.426	19.613	12.286	112.153	156	40.531	4.984	3.450	1.212	2.718	260.987
20600	Assistenza farmaceutica	-	-	-	-	-	-	-	-	-	-	-	-	
20401	–Ass. farmaceutica erogata tramite il Sistema tesoreria	2.626	11	1.101.427	16	422	2.123	8	95	1.253	852	6.292	16.173	1.131.298
20402	–Altre forme di erogazione dell'assistenza farmaceutica	176.646	89	19.651	4.877	10.205	8.183	71	1.617	3.580	1.002	2.287	7.512	235.719
20700	Assistenza Integrativa	16.450	11	107.186	8.438	248	1.995	1	187	658	434	1.796	1.713	139.117
20800	Assistenza specialistica	-	-	-	-	-	-	-	-	-	-	-	-	
20401	–Attività clinica	95.071	1.354	114.713	75.856	81.942	203.634	829	12.961	19.915	15.424	16.028	49.217	686.943
20402	–Attività di laboratorio	66.428	543	168.652	12.753	16.672	61.965	202	2.694	6.528	5.558	2.622	9.556	354.174
20403	–Attività di diagnostica strumentale e per immagini	33.100	710	177.969	44.039	39.504	64.038	177	3.485	6.657	6.211	3.135	7.839	386.864
20700	Assistenza Protesica	5.053	24	120.813	1.022	1.289	12.201	22	729	3.808	709	1.667	1.839	149.177
20900	Assistenza territoriale, ambulatoriale e domiciliare	-	-	-	-	-	-	-	-	-	-	-	-	
20401	–assistenza programmata a domicilio (ADI)	10.687	99	49.016	4.115	5.043	20.389	99	2.188	3.693	978	2.165	4.086	102.558
20402	–assistenza alle donne, famiglia, coppie (consultori)	5.194	130	7.082	3.773	9.183	36.335	117	6.264	3.871	1.335	1.734	4.706	79.724
20403	–Assistenza psichiatrica	3.177	261	17.006	9.217	18.164	81.379	321	8.332	4.595	1.794	4.335	10.805	159.387
20404	–Assistenza riabilitativa ai disabili	618	83	128.262	8.145	6.282	14.206	82	2.930	3.740	447	3.144	4.687	172.624
20405	–Assistenza ai tossicodipendenti	4.556	89	6.114	11.205	5.595	24.179	91	2.875	1.682	466	1.165	3.434	61.451
20406	–Assistenza agli anziani	1.796	19	49.014	2.298	1.819	3.433	6	265	497	152	422	1.099	60.821
20407	–Assistenza ai malati terminali	679	2	1.598	189	699	1.213	1	165	80	75	134	568	5.403
20408	–Assistenza a persone affette da HIV	5.262	4	1.447	3.046	877	1.603	6	87	49	100	127	689	13.298
20500	Assistenza territoriale semiresidenziale	-	-	-	-	-	-	-	-	-	-	-	-	
20501	–Assistenza psichiatrica	567	58	19.786	854	4.758	17.245	70	1.891	904	574	742	2.062	49.512
20502	–Assistenza riabilitativa ai disabili	325	8	28.324	571	275	1.593	1	205	115	329	177	680	32.597
20503	–Assistenza ai tossicodipendenti	322	1	1.178	9	190	742	1	53	82	139	63	505	3.284

	Macrovoci economiche	Consumi e materiali di esercizio		Costi per acquisti di servizi			Personale del ruolo sanitario	Personale del ruolo professionale	Personale del ruolo tecnico	Personale del ruolo amministrativo	Ammortamenti	Sopravvenienze / insussistenze	Altri costi	Totale
		sanitari	non sanitari	prestazioni sanitarie	servizi sanitari per erogazione di prestazioni	servizi non sanitari								
20001	—Assistenza agli anziani	546	3	25.772	578	379	491	1	51	40	186	96	581	28.722
20005	—Assistenza a persone affette da HIV	242	-	566	22	177	151	-	11	15	47	21	344	1.596
20006	—Assistenza ai malati terminali	234	-	623	23	153	303	-	24	27	44	22	409	1.862
21000	Assistenza territoriale residenziale	-	-	-	-	-	-	-	-	-	-	-	-	-
21001	—Assistenza psichiatrica	1.390	104	32.650	734	4.024	15.137	120	2.549	511	461	1.548	4.627	63.855
21002	—Assistenza riabilitativa ai disabili	262	10	42.244	372	274	2.156	2	532	126	325	224	1.232	47.759
21003	—Assistenza ai tossicodipendenti	125	2	6.124	144	57	452	-	35	40	137	123	572	7.810
21004	—Assistenza agli anziani	1.737	16	65.953	14.977	893	3.326	13	656	393	328	947	958	90.197
21005	—Assistenza a persone affette da HIV	156	1	2.518	22	183	152	-	10	12	46	22	425	3.546
21006	—Assistenza ai malati terminali	721	8	40.507	535	346	1.470	2	306	110	180	199	540	44.924
21100	Assistenza Ulteriormente	56	5	8.127	230	30	-	-	-	-	77	68	472	9.064
20000	**Totale**	**438.346**	**5.113**	**3.001.547**	**231.285**	**224.876**	**705.527**	**2.451**	**92.763**	**75.589**	**42.302**	**55.494**	**145.866**	**5.021.162**
	Assistenza ospedaliera													
30100	Attività di pronto soccorso	90.290	2.319	62.035	30.630	63.048	177.168	669	18.170	11.281	10.416	5.681	23.066	494.773
30100	Ass. ospedaliera per acuti	-	-	-	-	-	-	-	-	-	-	-	-	-
30101	—in Day Hospital e Day Surgery	111.202	1.574	276.427	17.624	76.077	185.042	610	13.409	14.329	14.414	5.642	18.825	735.175
30202	—in degenza ordinaria	602.920	8.863	1.111.836	80.672	470.531	1.164.304	4.339	91.945	85.320	104.882	55.733	210.642	3.991.988
30300	Interventi ospedalieri a domicilio	3.472	163	19.276	321	2.271	4.403	3	661	853	1.389	63	1.425	34.300
30400	Ass. ospedaliera per lungodegenti	15.825	282	105.366	3.313	12.084	35.767	11	6.946	2.317	6.818	1.343	5.076	195.146
30500	Ass. ospedaliera per riabilitazione	28.683	507	211.021	9.299	16.021	49.420	67	4.633	5.665	3.583	1.298	5.300	335.497
30800	Emocomponenti e servizi trasfusionali	30.307	457	30.877	5.845	10.460	33.413	53	2.275	3.304	2.899	831	4.019	124.741
30700	Trapianto organi e tessuti	13.672	414	15.985	7.099	6.344	16.695	17	1.201	1.007	996	343	2.546	66.320
30000	**Totale**	**896.369**	**14.579**	**1.832.823**	**154.803**	**656.836**	**1.666.213**	**5.768**	**139.241**	**124.077**	**145.396**	**70.934**	**270.898**	**5.977.939**
40000	TOTALE	**1.363.563**	**20.477**	**4.899.845**	**442.188**	**909.928**	**2.498.616**	**9.971**	**238.947**	**228.143**	**192.755**	**142.352**	**450.046**	**11.396.633**

MODELLO DI RILEVAZIONE DEI COSTI DEI LIVELLI DI ASSISTENZA DELLE AZIENDE UNITA' SANITARIE LOCALI E DELLE AZIENDE OSPEDALIERE

STRUTTURA RILEVATA				OGGETTO DELLA RILEVAZIONE	
REGIONE	1 3 0	ASL /AO	999	PROGRAMMATICO ANNO	2015

	Macrovoci economiche	Consumi e manutenzioni di esercizio		Costi per acquisti di servizi			Personale del ruolo sanitario	Personale del ruolo professionale	Personale del ruolo tecnico	Personale del ruolo amministrativo	Ammortamenti	Sopravvenienze / Insussistenze	Altri costi	Totale
		sanitari	non sanitari	prestazioni sanitarie	servizi sanitari per erogazione di prestazioni	servizi non sanitari								
	Assistenza sanitaria collettiva in ambiente di vita e di lavoro													
10100	Igiene e sanità pubblica	2.100	46	11.014	18.921	5.873	20.332	123	1.119	4.181	714	10.967	17.298	92.689
10200	Igiene degli alimenti e della nutrizione	2.057	333	3.886	1.929	3.055	13.224	252	370	2.440	593	667	2.089	30.896
10300	Prevenzione e sicurezza degli ambienti di lavoro	574	95	10.916	3.768	4.039	19.122	703	2.340	4.091	823	956	2.792	50.219
10400	Sanità pubblica veterinaria	697	104	7.149	6.725	3.930	28.751	84	960	4.571	953	1.092	3.080	58.144
10500	Attività di prevenzione rivolte alle persone	20.797	74	6.867	17.491	3.796	27.152	491	1.225	3.309	831	1.213	2.194	85.441
10600	Servizio medico legale	967	130	25.648	3.977	6.552	15.505	71	817	9.425	1.143	1.029	3.279	68.543
10000	**Totale**	**27.193**	**782**	**65.481**	**52.811**	**27.297**	**124.086**	**1.724**	**6.831**	**28.016**	**5.057**	**15.924**	**30.732**	**385.933**
	Assistenza distrettuale													
20100	Guardia medica	529	1	52.206	677	239	6.655	3	184	40	17	42	321	60.913
20200	Medicina generale	-	-	-	-	-	-	-	-	-	-	-	-	
20201	--Medicina generica	417	54	441.691	2.576	1.774	5.145	39	770	5.761	319	2.780	4.219	465.545
20301	--Pediatria di libera scelta	244	13	105.787	149	800	1.189	9	64	1.701	105	165	832	111.059
20300	Emergenza sanitaria territoriale	2.883	1.395	59.614	18.463	11.887	109.686	154	39.875	4.903	3.450	1.212	2.510	256.031
20400	Assistenza farmaceutica	-	-	-	-	-	-	-	-	-	-	-	-	
20401	--Ass. farmaceutica erogata tramite le farmacie convenzionate	2.476	10	1.104.901	15	408	2.077	8	93	1.232	852	6.292	14.934	1.133.299
20402	--Altre forme di erogazione dell'assistenza farmaceutica	166.512	89	19.713	4.591	9.873	8.003	70	1.591	3.522	1.002	2.287	6.937	224.188
21000	Assistenza Integrativa	15.506	11	107.524	7.944	240	1.951	1	184	647	434	1.796	1.582	137.820
20600	Assistenza specialistica	-	-	-	-	-	-	-	-	-	-	-	-	
20601	--Attività cliniche	89.617	1.349	115.075	71.409	79.275	199.156	815	12.752	19.593	15.424	16.028	45.447	665.939
20602	--Attività di laboratorio	62.617	541	169.184	12.005	16.130	60.603	198	2.650	6.423	5.558	2.622	8.824	347.355
20603	--Attività di diagnostica strumentale e per immagini	31.201	707	178.531	41.458	38.219	62.629	174	3.429	6.549	6.211	3.135	7.239	379.481
20700	Assistenza Protesica	4.763	24	121.194	963	1.247	11.933	21	717	3.747	709	1.667	1.698	148.683
20800	Assistenza territoriale, ambulatoriale e domiciliare	-	-	-	-	-	-	-	-	-	-	-	-	
20801	--assistenza programmata a domicilio (ADI)	10.074	98	49.170	3.873	4.879	19.941	98	2.153	3.634	978	2.165	3.773	100.836
20802	--assistenza alle donne, famiglia, coppia, consultori	4.896	130	7.105	3.552	8.885	35.536	115	6.163	3.809	1.335	1.734	4.345	77.603
20803	--Assistenza psichiatrica	2.995	260	17.060	8.677	17.573	79.589	316	8.197	4.520	1.794	4.335	9.977	155.295
20804	--Assistenza riabilitativa ai disabili	582	82	128.666	7.668	6.078	13.894	80	2.883	3.679	447	3.144	4.328	171.531
20805	--Assistenza ai tossicodipendenti	4.295	89	6.134	10.549	5.413	23.647	90	2.828	1.654	466	1.165	3.171	59.500
20806	--Assistenza agli anziani	1.693	19	49.168	2.163	1.760	3.358	6	260	489	152	422	1.015	60.507
20807	--Assistenza ai malati terminali	640	2	1.603	178	677	1.186	1	163	79	75	134	524	5.261
20808	--Assistenza a persone affette da HIV	4.960	4	1.452	2.867	848	1.568	6	86	48	100	127	637	12.703
20900	Assistenza territoriale semiresidenziale	-	-	-	-	-	-	-	-	-	-	-	-	
20901	--Assistenza psichiatrica	534	58	19.848	804	4.603	16.866	69	1.861	889	574	742	1.904	48.754
20902	--Assistenza riabilitativa ai disabili	306	8	28.413	537	266	1.558	1	202	113	329	172	628	32.533
20903	--Assistenza ai tossicodipendenti	304	1	1.181	8	184	726	1	52	81	139	63	466	3.205
20904	--Assistenza agli anziani	514	3	25.853	544	366	480	1	50	39	186	96	537	28.669
20905	--Assistenza a persone affette da HIV	228	-	568	21	171	148	-	11	15	47	21	317	1.547
20906	--Assistenza ai malati terminali	220	-	625	21	148	296	-	24	27	44	22	378	1.805
21000	Assistenza territoriale residenziale	-	-	-	-	-	-	-	-	-	-	-	-	
21001	--Assistenza psichiatrica	1.310	104	32.753	691	3.893	14.804	118	2.507	503	461	1.548	4.273	62.965
21002	--Assistenza riabilitativa ai disabili	247	10	42.377	350	265	2.109	2	524	124	325	224	1.138	47.694
21003	--Assistenza ai tossicodipendenti	118	2	6.144	135	55	442	-	35	39	137	123	528	7.757

	Macroaree economiche	Consumi e manutenzioni di esercizio		Costi per acquisti di servizi			Personale del ruolo sanitario	Personale del ruolo professionale	Personale del ruolo tecnico	Personale del ruolo amministrativo	Ammortamenti	Sopravvenienze / Insussistenze	Altri costi	Totale
		sanitari	non sanitari	prestazioni sanitarie	servizi sanitari per erogazione di prestazioni	servizi non sanitari								
21001	–Assistenza agli anziani	1.638	16	66.161	14.099	864	3.253	13	645	387	328	947	885	89.235
21005	–Assistenza a persone affette da HIV	147	1	2.526	21	177	149	-	9	11	46	22	393	3.502
21006	–Assistenza ai malati terminali	680	8	40.635	504	335	1.437	2	301	108	180	199	499	44.888
21100	Assistenza Riparativa	53	5	8.152	216	29	-	-	-	-	77	68	436	9.036
20000	**Totale**	**413.199**	**5.095**	**3.011.015**	**217.726**	**217.558**	**690.013**	**2.412**	**91.262**	**74.366**	**42.302**	**55.494**	**134.694**	**4.955.137**
	Assistenza ospedaliera													
30100	Attività di pronto soccorso	85.110	2.310	62.231	28.835	60.996	173.272	658	17.876	11.099	10.416	5.681	21.300	479.783
30200	Ass. ospedaliera per acuti	-	-	-	-	-	-	-	-	-	-	-	-	-
30201	–in Day Hospital e Day Surgery	104.822	1.568	277.299	16.590	73.601	180.973	600	13.192	14.098	14.414	5.642	17.383	720.183
30202	–in degenza ordinaria	568.331	8.831	1.115.343	75.942	455.218	1.138.702	4.269	90.457	83.940	104.882	55.733	194.508	3.896.158
30300	Interventi ospedalieri a domicilio	3.273	163	19.337	302	2.197	4.307	3	651	839	1.389	63	1.316	33.838
30400	Ass. ospedaliera per lungodegenti	14.917	281	105.698	3.119	11.690	34.981	10	6.833	2.280	6.818	1.343	4.687	192.656
30500	Ass. ospedaliera per riabilitazione	27.037	505	211.687	8.754	15.500	48.334	66	4.558	5.573	3.583	1.298	4.894	331.788
30600	Ricoveri presso strutture residenziali	28.569	455	30.974	5.503	10.120	32.678	53	2.239	3.251	2.899	831	3.711	121.282
30700	Trapianto organi e tessuti	12.887	413	16.036	6.683	6.138	16.328	17	1.182	991	996	343	2.351	64.364
30000	**Totale**	**844.946**	**14.527**	**1.838.605**	**145.728**	**635.461**	**1.629.574**	**5.675**	**136.988**	**122.070**	**145.396**	**70.934**	**250.149**	**5.840.052**
40000	TOTALE	**1.285.338**	**20.403**	**4.915.100**	**416.265**	**880.310**	**2.443.872**	**9.810**	**235.082**	**224.453**	**192.755**	**142.352**	**415.575**	**11.181.121**

MODELLO DI RILEVAZIONE DEI COSTI DEI LIVELLI DI ASSISTENZA DELLE AZIENDE UNITA' SANITARIE LOCALI E DELLE AZIENDE OSPEDALIERE

STRUTTURA RILEVATA		OGGETTO DELLA RILEVAZIONE	
REGIONE	1 2 0 ASL /AO 999	TENDENZIALE ANNO	2014

	Macrovoci economiche	Consumi e materiali di scorta		Costi per acquisti di servizi			Personale del ruolo sanitario	Personale del ruolo professionale	Personale del ruolo tecnico	Personale del ruolo amministrativo	Ammortamenti	Sopravvenienze / Insussistenze	Altri costi	Totale
		sanitari	non sanitari	prestazioni sanitarie	servizi sanitari per erogazione di prestazioni	servizi non sanitari								
	Assistenza sanitaria collettiva in ambiente di vita e di lavoro													
31101	Igiene e sanità pubblica	2.316	47	11.069	20.620	6.271	21.172	127	1.156	4.320	714	10.967	18.783	97.563
31201	Igiene degli alimenti e della nutrizione	2.269	340	3.906	2.102	3.262	13.770	261	383	2.521	593	667	2.268	32.341
31301	Prevenzione e sicurezza degli ambienti di lavoro	633	97	10.971	4.106	4.313	19.912	726	2.418	4.227	823	956	3.032	52.213
31401	Sanità pubblica veterinaria	769	106	7.185	7.328	4.249	29.938	86	992	4.722	953	1.092	3.344	60.765
31501	Attività di prevenzione rivolte alle persone	22.937	76	6.901	19.062	4.054	28.273	507	1.266	3.419	831	1.213	2.383	90.920
31601	Servizio medico legale	1.067	132	25.776	4.334	6.996	16.145	73	844	9.738	1.143	1.029	3.561	70.839
31999	**Totale**	**29.991**	**797**	**65.808**	**57.552**	**29.146**	**129.209**	**1.781**	**7.058**	**28.947**	**5.057**	**15.924**	**33.371**	**404.642**
	Assistenza distrettuale													
32101	Guardia medica	583	1	52.467	738	255	6.930	3	190	41	17	42	349	61.615
32201	Medicina generale	-	-	-	-	-	-	-	-	-	-	-	-	-
32301	-- Medicina generica	459	55	443.897	2.807	1.894	5.358	40	796	5.953	319	2.780	4.581	468.939
32302	--Pediatria di libera scelta	269	13	106.316	163	854	1.238	9	66	1.757	105	165	903	111.859
32399	Emergenza sanitaria territoriale	3.179	1.422	59.911	20.121	12.692	114.215	159	41.200	5.066	3.450	1.212	2.726	265.354
32401	Assistenza farmaceutica	-	-	-	-	-	-	-	-	-	-	-	-	-
32402	--Acq. farmaceutica erogata tramite le farmacie convenzionate	2.731	11	1.110.419	16	436	2.162	8	96	1.273	852	6.292	16.217	1.140.513
32403	--Altre forme di erogazione dell'assistenza farmaceutica	183.647	90	19.811	5.003	10.542	8.333	72	1.644	3.640	1.002	2.287	7.533	243.602
32501	Assistenza Integrativa	17.101	12	108.061	8.657	256	2.031	1	190	669	434	1.796	1.718	140.926
32502	Assistenza specialistica	-	-	-	-	-	-	-	-	-	-	-	-	-
32601	--Attività interne	98.839	1.376	115.649	77.819	84.646	207.379	843	13.175	29.244	15.424	16.028	49.350	709.772
32602	--Attività di laboratorio	69.061	552	170.029	13.083	17.222	63.105	205	2.738	6.636	5.558	2.622	9.582	360.393
32603	--Attività di diagnostica strumentale e per immagini	34.412	721	179.422	45.179	40.808	65.215	180	3.543	6.767	6.211	3.135	7.860	393.454
32701	Assistenza Protesica	5.253	25	121.799	1.049	1.332	12.425	22	741	3.871	709	1.667	1.844	150.737
32801	Assistenza territoriale, ambulatoriale e domiciliare	-	-	-	-	-	-	-	-	-	-	-	-	-
32901	--assistenza programmata a domicilio (ADI)	11.110	100	49.416	4.221	5.209	20.764	101	2.225	3.754	978	2.165	4.098	104.141
32902	--assistenza alle donne, famiglia, soggetti consultori)	5.400	132	7.140	3.870	9.486	37.003	119	6.368	3.935	1.335	1.734	4.718	81.241
32903	--Assistenza psichiatrica	3.303	266	17.145	9.456	18.763	82.876	327	8.470	4.670	1.794	4.335	10.834	162.239
32904	--Assistenza riabilitativa ai disabili	642	84	129.309	8.356	6.490	14.467	83	2.978	3.802	447	3.144	4.700	174.501
32905	--Assistenza ai tossicodipendenti	4.736	90	6.164	13.496	5.780	24.623	93	2.922	1.709	466	1.165	3.443	62.688
32906	--Assistenza agli anziani	1.868	20	49.414	2.357	1.879	3.497	6	269	506	152	422	1.102	61.491
32907	--Assistenza ai malati terminali	706	2	1.611	194	722	1.235	1	168	81	75	134	369	5.499
32908	--Assistenza a persone affette da HIV	5.471	4	1.459	3.124	906	1.633	6	88	50	100	127	691	13.660
32909	Assistenza territoriale semiresidenziale	-	-	-	-	-	-	-	-	-	-	-	-	-
32951	--Assistenza psichiatrica	589	59	19.948	876	4.915	17.562	71	1.922	919	574	742	2.068	50.246
32961	--Assistenza riabilitativa ai disabili	338	8	28.555	585	284	1.622	1	209	117	329	172	681	32.902
32971	--Assistenza ai tossicodipendenti	335	1	1.187	9	197	756	1	53	83	139	63	507	3.330
32981	--Assistenza agli anziani	567	3	25.982	593	391	500	1	51	40	186	96	583	28.994
32991	--Assistenza a persone affette da HIV	251	-	571	22	183	154	-	12	16	47	21	344	1.620
32999	--Assistenza ai malati terminali	243	-	628	23	158	308	-	24	27	44	22	410	1.889
33001	Assistenza territoriale residenziale	-	-	-	-	-	-	-	-	-	-	-	-	-
33101	--Assistenza psichiatrica	1.445	106	32.916	753	4.157	15.416	122	2.591	519	461	1.548	4.640	64.673
33102	--Assistenza riabilitativa ai disabili	273	10	42.589	381	283	2.196	2	541	128	325	224	1.236	48.187

	Macrovoci economiche	Consumi e manutenzioni di esercizio		Costi per acquisti di servizi			Personale del ruolo sanitario	Personale del ruolo professionale	Personale del ruolo tecnico	Personale del ruolo amministrativo	Ammortamenti	Sopravvenienze / insussistenze	Altri costi	Totale
		sanitari	non sanitari	prestazioni sanitarie	servizi sanitari per erogazione di prestazioni	servizi non sanitari								
21005	–Assistenza ai tossicodipendenti	130	2	6.174	147	59	460	-	36	40	137	123	573	7.882
21006	–Assistenza agli anziani	1.806	16	66.491	15.365	922	3.387	14	666	400	328	947	961	91.303
21008	–Assistenza a persone affette da HIV	163	1	2.559	22	189	155	-	10	12	46	22	426	3.584
21009	–Assistenza ai malati terminali	750	8	40.838	549	357	1.497	2	311	112	180	199	541	45.345
21100	Assistenza Idrometrale	58	5	8.193	236	31	-	-	-	-	77	68	473	9.141
21000	**Totale**	**455.718**	**5.196**	**3.026.051**	**237.272**	**232.297**	**718.504**	**2.492**	**94.295**	**76.838**	**42.302**	**55.494**	**146.263**	**5.092.722**
	Assistenza ospedaliera													
30100	Attività di pronto soccorso	93.868	2.356	62.541	31.423	65.129	180.426	680	18.470	11.467	10.416	5.681	23.129	505.587
30200	Ass. ospedaliera per acuti	-	-	-	-	-	-	-	-	-	-	-	-	-
30201	–in Day Hospital e Day Surgery	115.608	1.509	278.684	18.080	78.588	188.446	620	13.631	14.566	14.414	5.642	18.876	748.753
30202	–in degenza ordinaria	626.813	9.006	1.120.913	82.760	486.058	1.185.720	4.411	93.463	86.729	104.882	55.733	211.215	4.067.703
30300	Interventi ospedalieri a domicilio	3.609	166	19.433	329	2.346	4.484	3	672	867	1.389	63	1.429	34.791
30400	Ass. ospedaliera per lungodegenti	16.452	286	106.226	3.399	12.482	36.425	11	7.060	2.355	6.818	1.343	5.089	197.947
30500	Ass. ospedaliera per riabilitazione	29.819	515	212.744	9.540	16.550	50.329	68	4.709	5.758	3.583	1.298	5.314	340.228
30800	Emocomponenti e servizi trasfusionali	31.508	464	31.129	5.997	10.805	34.028	54	2.313	3.359	2.899	831	4.030	127.417
30700	Trapianto organi e tessuti	14.214	421	16.116	7.283	6.553	17.003	17	1.221	1.024	996	343	2.553	67.743
30000	**Totale**	**931.892**	**14.815**	**1.847.786**	**158.810**	**678.512**	**1.696.861**	**5.863**	**141.540**	**126.126**	**145.396**	**70.934**	**271.635**	**6.090.170**
40000	TOTALE	**1.417.001**	**20.000**	**4.939.045**	**453.634**	**939.955**	**2.544.574**	**10.136**	**242.893**	**231.911**	**192.755**	**142.352**	**451.208**	**11.587.533**

MODELLO DI RILEVAZIONE DEI COSTI DEI LIVELLI DI ASSISTENZA DELLE AZIENDE UNITA' SANITARIE LOCALI E DELLE AZIENDE OSPEDALIERE

STRUTTURA RILEVATA					OGGETTO DELLA RILEVAZIONE	
REGIONE	1	2	0	ASL /AO 999	TENDENZIALE ANNO	2015

	Macroaree economiche	Consumi e materiali di scorta		Costi per acquisti di servizi			Personale del ruolo sanitario	Personale del ruolo professionale	Personale del ruolo tecnico	Personale del ruolo amministrativo	Ammortamenti	Sopravvenienze / Insussistenze	Altri costi	Totale
		sanitari	non sanitari	prestazioni sanitarie	servizi sanitari per erogazione di prestazioni	servizi non sanitari								
	Assistenza sanitaria collettiva in ambiente di vita e di lavoro													
10100	Igiene e sanità pubblica	2.373	48	11.104	20.222	6.374	21.172	127	1.156	4.320	714	10.967	17.454	96.031
10200	Igiene degli alimenti e della nutrizione	2.324	346	3.918	2.061	3.316	13.770	261	383	2.521	593	667	2.108	32.268
10300	Prevenzione e sicurezza degli ambienti di lavoro	648	99	11.005	4.027	4.384	19.912	726	2.418	4.227	823	956	2.818	52.042
10400	Sanità pubblica veterinaria	788	108	7.208	7.187	4.319	29.938	86	992	4.722	953	1.092	3.108	60.500
10500	Attività di prevenzione rivolte alle persone	23.493	77	6.923	18.694	4.120	28.273	507	1.266	3.419	831	1.213	2.214	91.029
10600	Servizio medico legale	1.093	135	25.857	4.250	7.111	16.145	73	844	9.738	1.143	1.029	3.309	70.727
10000	**Totale**	**30.718**	**814**	**66.014**	**56.441**	**29.624**	**129.209**	**1.781**	**7.058**	**28.947**	**5.057**	**15.924**	**31.010**	**402.597**
	Assistenza distrettuale													
20100	Guardia medica	597	1	52.631	724	259	6.930	3	190	41	17	42	324	61.759
20200	Medicina generale	-	-	-	-	-	-	-	-	-	-	-	-	
20201	--Medicina generica	471	56	445.286	2.753	1.926	5.358	40	796	5.953	319	2.780	4.257	469.993
20202	--Pediatria di libera scelta	276	13	106.648	159	868	1.238	9	66	1.757	105	165	839	112.146
20300	Emergenza sanitaria territoriale	3.256	1.451	60.099	19.733	12.900	114.215	159	41.200	5.066	3.450	1.212	2.533	265.274
20400	Assistenza farmaceutica	-	-	-	-	-	-	-	-	-	-	-	-	
20407	--Ass. farmaceutica erogata tramite le farmacie convenzionate	2.797	11	1.113.893	16	443	2.162	8	96	1.273	852	6.292	15.069	1.142.913
20408	--Altre forme di erogazione dell'assistenza farmaceutica	188.094	92	19.873	4.906	10.715	8.333	72	1.644	3.640	1.002	2.287	7.000	247.657
20500	Assistenza Integrativa	17.516	12	108.399	8.490	260	2.031	1	190	669	434	1.796	1.596	141.394
20600	Assistenza specialistica	-	-	-	-	-	-	-	-	-	-	-	-	
20601	--Attività clinica	101.232	1.404	116.011	76.317	86.035	207.379	843	13.175	20.244	15.424	16.028	45.859	699.952
20602	--Attività di laboratorio	70.733	563	170.561	12.831	17.505	63.105	205	2.738	6.636	5.558	2.622	8.904	361.961
20603	--Attività di diagnostica strumentale e per immagini	35.245	736	179.984	44.307	41.478	65.215	180	3.543	6.767	6.211	3.135	7.304	394.105
20700	Assistenza Protesica	5.380	25	122.180	1.029	1.354	12.425	22	741	3.871	709	1.667	1.713	151.117
20800	Assistenza ospedaliera, ambulatoriale e domiciliare	-	-	-	-	-	-	-	-	-	-	-	-	
20801	--assistenza programmata a domicilio (ADI)	11.379	102	49.570	4.140	5.295	20.764	101	2.225	3.754	978	2.165	3.808	104.281
20802	--assistenza alle donne, famiglia, coppie (consultori)	5.531	135	7.162	3.796	9.642	37.003	119	6.368	3.935	1.335	1.734	4.385	81.144
20803	--Assistenza psichiatrica	3.383	271	17.199	9.273	19.071	82.876	327	8.470	4.670	1.794	4.335	10.068	161.737
20804	--Assistenza riabilitativa ai disabili	658	86	129.713	8.195	6.596	14.467	83	2.978	3.802	447	3.144	4.368	174.536
20805	--Assistenza ai tossicodipendenti	4.851	92	6.183	11.274	5.874	24.623	93	2.922	1.709	466	1.165	3.200	62.453
20806	--Assistenza agli anziani	1.913	20	49.568	2.312	1.910	3.497	6	269	506	152	422	1.024	61.599
20807	--Assistenza ai malati terminali	723	2	1.616	190	734	1.235	1	168	81	75	134	529	5.489
20808	--Assistenza a persone affette da HIV	5.603	4	1.464	3.064	921	1.633	6	88	50	100	127	642	13.703
20900	Assistenza territoriale semiresidenziale	-	-	-	-	-	-	-	-	-	-	-	-	
20901	--Assistenza psichiatrica	604	60	20.010	859	4.996	17.562	71	1.922	919	574	742	1.921	50.242
20902	--Assistenza riabilitativa ai disabili	346	8	28.644	574	289	1.622	1	209	117	329	172	633	32.945
20903	--Assistenza ai tossicodipendenti	343	1	1.191	9	200	756	1	53	83	139	63	471	3.309
20904	--Assistenza agli anziani	581	3	26.064	581	398	500	1	51	40	186	96	542	29.043
20905	--Assistenza a persone affette da HIV	257	-	572	22	186	154	-	12	16	47	21	320	1.607
20906	--Assistenza ai malati terminali	249	-	630	23	161	308	-	24	27	44	22	381	1.870
21000	Assistenza territoriale residenziale	-	-	-	-	-	-	-	-	-	-	-	-	
21001	--Assistenza psichiatrica	1.480	108	33.019	739	4.225	15.416	122	2.591	519	461	1.548	4.311	64.539
21002	--Assistenza riabilitativa ai disabili	279	10	42.722	374	288	2.196	2	341	128	325	224	1.148	48.236

	Macroconi economiche	Consumi e manutenzioni di esercizio		Costi per acquisti di servizi			Personale del ruolo sanitario	Personale del ruolo professionale	Personale del ruolo tecnico	Personale del ruolo amministrativo	Ammortamenti	Sopravvenienze / insussistenze	Altri costi	Totale
		sanitari	non sanitari	prestazioni sanitarie	servizi sanitari per erogazione di prestazioni	servizi non sanitari								
[illegible]	--Assistenza ai tossicodipendenti	133	3	6.194	145	59	460	-	36	40	137	123	533	7.862
[illegible]	--Assistenza agli anziani	1.850	17	66.699	15.069	937	3.387	14	666	400	328	947	893	91.206
[illegible]	--Assistenza a persone affette da HIV	167	1	2.547	22	192	155	-	10	12	46	22	396	3.568
[illegible]	--Assistenza ai malati terminali	768	8	40.966	538	363	1.497	2	311	112	180	199	503	45.448
[illegible]	Assistenza Idrotermale	60	5	8.219	231	32	-	-	-	-	77	68	440	9.131
[illegible]	**Totale**	**466.754**	**5.301**	**3.035.519**	**232.693**	**236.110**	**718.504**	**2.492**	**94.295**	**76.838**	**42.302**	**55.494**	**135.914**	**5.102.217**
	Assistenza ospedaliera													
[illegible]	Attività di pronto soccorso	96.141	2.404	62.737	30.817	66.198	180.426	680	18.470	11.467	10.416	5.681	21.493	506.930
[illegible]	Ass. ospedaliera per acuti	-	-	-	-	-	-	-	-	-	-	-	-	
[illegible]	--in Day Hospital e Day Surgery	118.408	1.631	279.556	17.731	79.878	188.446	620	13.631	14.566	14.414	5.642	17.540	752.063
[illegible]	--in degenza ordinaria	641.993	9.189	1.124.420	81.163	494.037	1.185.720	4.411	93.463	86.729	104.882	55.733	196.270	4.078.010
[illegible]	Interventi ospedalieri a domicilio	3.697	169	19.494	323	2.385	4.484	3	672	867	1.389	63	1.328	34.874
[illegible]	Ass. ospedaliera per lungodegenti	16.850	292	106.559	3.333	12.687	36.425	11	7.060	2.355	6.818	1.343	4.729	198.463
[illegible]	Ass. ospedaliera per riabilitazione	30.541	526	213.410	9.356	16.822	50.329	68	4.709	5.758	3.583	1.298	4.938	341.338
[illegible]	Emocomponenti e servizi trasfusionali	32.271	474	31.226	5.881	10.983	34.028	54	2.313	3.359	2.899	831	3.745	128.063
[illegible]	Trapianto organi e tessuti	14.558	429	16.166	7.142	6.661	17.003	17	1.221	1.024	996	343	2.372	67.932
[illegible]	**Totale**	**954.460**	**15.115**	**1.853.568**	**155.746**	**689.649**	**1.696.861**	**5.863**	**141.540**	**126.126**	**145.396**	**70.934**	**252.416**	**6.107.673**
[illegible]	TOTALE	1.451.932	21.229	4.955.100	444.881	955.383	2.544.574	10.136	242.893	231.911	192.755	142.352	419.341	11.612.487

Tabella A

Denominazione regione	120
Denominazione azienda/ente	999
Periodo di rilevazione	2004

(valori in migliaia di euro)	Totale presenti al 31/12/2004 (1)	Spese per competenze fisse (2)	Spese per competenze accessorie (3)	Totale spese fisse + accessorie (4)=(2)+(3)	IRAP (5)	Spese per contibuti a carico dell'azienda (6)	Altre voci di spesa (7)	Totale (8) = (4) + (5) + (6) + (7)
Personale dipendente a tempo indeterminato								
medici	10.590	474.277	268.335	742.612	60.963	194.020	5.519	1.003.114
dirigenti non medici	1.979	76.012	35.534	111.546	9.101	28.977	598	150.223
personale non dirigente	41.814	876.555	220.663	1.097.218	102.316	312.346	14.333	1.526.213
personale contrattista	31	520	37	557	61	181	3	802
	-	-	-	-	-	-	-	-
Personale a tempo determinato				44.213	3.932	13.304	303	61.540
Restante personale				30.259	1.517	2.268	210	35.696
Totale	54.414	1.427.364	524.568	2.026.405	177.890	551.097	20.966	2.777.587
								Totale rimborsi
Indennità De Maria								112.106

Tabella B

Denominazione regione	120
Denominazione azienda/ente	999
Periodo di rilevazione	consuntivo 2012

(valori in migliaia di euro)	Totale presenti al 31.12.2012 (1)	Spese per competenze fisse (2)	Spese per competenze accessorie (3)	Totale spese fisse + accessorie (4)=(2)+(3)	IRAP (5)	Spese per contributi a carico dell'azienda (6)	Altre voci di spesa (7)	Totale (8) = (4) + (5) + (6) + (7)	di cui derivante da rinnovi contrattuali intervenuti successivamente all'anno 2004 (9)	Totale al netto dei rinnovi (10) = (8) - (9)
Personale dipendente a tempo indeterminato										
medici	9.091	507.232	273.333	780.565	67.422	211.754	2.849	1.062.590	132.973	929.617
dirigenti non medici	1.606	85.753	30.802	116.555	9.902	31.798	266	158.521	21.384	137.137
personale non dirigente	36.803	935.929	244.745	1.180.674	99.356	325.301	10.480	1.615.811	182.756	1.433.055
personale contrattista	14	254	11	265	22	72	-	358	18	340
Personale a tempo determinato	2.556	79.194	23.903	107.835	9.232	30.335	632	148.034	14.586	133.448
Restante personale	796	21.003	615	23.283	1.478	2.191	20	26.972	116	26.856
Totale	50.866	1.629.365	573.408	2.209.177	187.412	601.451	14.247	3.012.287	351.833	2.660.453
								Totale rimborsi	di cui derivante da rinnovi contrattuali intervenuti successivamente all'anno 2004	Totale rimborsi al netto dei rinnovi
Indennità De Maria								98.779	10.470	88.308

REGIONE LAZIO

Dati Occupazione

Tabella 1.

Serie Storica Personale a tempo indeterminato

SSR	Dotazione Organica	Presenti al 31-12 anno Totale	CESSATI al 31-12 anno Totale	ASSUNTI al 31-12 anno Totale
2009	42.890	51.712	2.727	1.368
2010	62.711	50.118	2.338	711
2011	68.313	48.721	1.864	516
2012	69.837	47.239	1.728	290

La Regione ha uniformato i dati presi in considerazione. I valori del personale cessato e assunto sopra riportato sono al netto dei passaggi ad altre amministrazioni dello stesso comparto. La Regione intende avviare un'attività di verifica dei valori riportati, al fine di accertare le origini delle incongruenze tra gli anni.

Il valore dei cessati per l'anno 2012 (1.728 unità di personale) comprende le figure professionali riconducibili ad Organi Direttivi (13 unità).

Tabella 2.

Serie Storica Personale a tempo determinato

SSR	Dotazione Organica	Presenti al 31-12 anno Totale	CESSATI al 31-12 anno Totale	ASSUNTI al 31-12 anno Totale
2009		2.503		289
2010		2.826		323
2011		2.830		4
2012		2.457	(373)	

Fonte dati: DB Conto Annuale 2006-2012

Il Numero Cessati/Assunti per il personale a TD è dato dallla differenza tra Presenti anno t - anno t-1 (Saldo)

REGIONE LAZIO

Spesa Personale

Tabella 3.

Spesa in migliaia di euro

SSR	*Personale a tempo indeterminato*	*Personale a tempo determinato*	*Restante Personale*	*Spesa Complessiva anno 2004*	*Indennità de Maria*
2004	**2.680.351**	**61.540**	**35.696**	**2.777.587**	**112.106**

Tabella 4.

Spesa in migliaia di euro

SSR	*Personale a tempo indeterminato*	*Personale a tempo determinato*	*Restante Personale*	*Spesa Complessiva lorda **	*di cui derivente da Rinnovi contrattuali intervenuti successivamente all'anno 2004*	*Spesa Complessiva al netto dei rinnovi contrattuali intervenuti successivamente all'anno 2004 **	*Indennità de Maria*	*Indennità de Maria al netto dei Rinnovi Contrattuali*
2009	**3.006.586**	**132.109**	**38.200**	**3.176.895**	**320.767**	**2.856.127**	**111.788**	**99.538**
2010	**3.004.480**	**160.587**	**33.720**	**3.198.787**	**380.371**	**2.818.417**	**107.099**	**95.385**
2011	**2.905.447**	**166.124**	**36.674**	**3.108.246**	**373.121**	**2.735.126**	**101.962**	**90.848**
2012	**2.837.281**	**148.034**	**26.972**	**3.012.287**	**351.833**	**2.660.453**	**98.779**	**88.308**

** Valore costruito secondo le indicazioni di cui al monitoraggio trimestrale*

Fonte: Tabelle B

Tabella 6. Definizione Risparmio Programmatico

Razionalizzazione gestione del personale: valorizzazione manovre (mln €)			
Azioni di intervento ed obiettivi programmatici	***2013***	***2014***	***2015***
Totale Contenimento della spesa per il personale	-	66.481	149.150
Blocco del turn over		49.538	98.736
Riduzione personale a tempo determinato			
Ridefinizione delle strutture organizzative e Programmazione delle Risorse Umane		4.582	18.328
Formazione del personale			
Ulteriori Interventi derivanti da normativa			
Fondi contrattuali			
Prestazioni aggiuntive			
Attività libero professionale aziendale			
Consulenze (*)		12.361	32.087
.....			
.....			

Il valore dei totali delle singole voci deve riportarsi comprensivo degli effetti IRAP.
(*) La monovra per Consulenze è applicata al CE Tendenziale 2014-2015

Tabella 7. ***Quadro Tendenziale e Programmatico 2013-2015***

Valore in migliaia di euro

		2013	2013	2014		2015	
	Consuntivo 2012	IV Trimestre 2013	Consuntivo 2013	Tendenziale	Programmatico	Tendenziale	Programmatico
Personale	2.894.195	2.829.693	2.813.820	2.829.693	2.778.782	2.829.693	2.719.024
Irap	214.321	207.515	207.388	207.515	204.307	207.515	201.121
Personale + Irap	3.108.516	3.037.208	3.021.208	3.037.208	2.983.089	3.037.208	2.920.145

Il costo per Personale indicato in tabella ricomprende le voci di cui allo schema di CE riclassificato ministeriale (BA2080+BA1420+BA1810). L'IRAP indicata in tabella corrisponde al conto CE YA0010.

Tabella 8. ***Ridefinizione numero strutture organizzative***

Tipologia e numero	*Operative Complesse Preesistenti alla data del 31/12/2012*	*Numero Unità Operative Complesse rideterminate*	*Differenza*	*Note*
U.O.C Ospedaliere	*1.123*	*627*	*- 496*	*1/17,5 pl*
U.O.S Ospedaliere	*1.771*	*821*	*- 950*	*1,31/1 UOC*
U.O.C non ospedaliere	*651*	*425*	*- 226*	*1/13.515 ab.*
U.O.S non ospedaliere	*1.350*	*557*	*- 793*	*1,31/1 UOC*
Totale	*4.895*	*2.430*	*- 2.465*	
Fonte DCA 206/2013				

Tabella 9. Calcolo Impatto economico anno Y per l'obiettivo di riduzione delle posizioni dirigenziali semplici e complesse.

Risparmi derivanti da riduzioni unità operative										
		U.O.C ospedaliere		U.O.C non ospedaliere		U.O.S. non ospedaliere		U.O.S. ospedaliere		Totale
A)Riduzione prevista	-	496	-	226	-	793	-	950	-	2.465
B)Indennità di struttura (valore medio annuc		10.218,00		10.218,00		-		-		
C)Indennità di posizione (valore medio anns.		5.000,00		5.000,00		3.220,71		5.038,00		
D)Risparmio atteso a regime D= A*(B+C)	**-**	**7.548.128**	**-**	**3.439.268**	**-**	**2.554.023**	**-**	**4.786.100**	**-**	**18.327.519**
E)Mesi effetto manovra 2014		3		3		3		3		
F) Risparmio 2014 = D*(E/12)	**-**	**1.887.032**	**-**	**859.817**	**-**	**638.506**	**-**	**1.196.525**	**-**	**4.581.880**

Tabella 10. Manovra Risparmio Blocco del Turnover

L'effetto di trascinamento della manovra sul personale			
€	2014	2015	Totale
Valorizzazione economica BTO 2013	23.089.804		23.089.804
Valorizzazione economica BTO 2014	23.339.509	23.339.509	46.679.018
Valorizzazione economica BTO 2015		22.772.496	22.772.496
Valorizzazione BTO	46.329.313	46.012.005	92.341.318
IRAP	3.209.213	3.186.240	6.394.452
Totale Manovra	49.537.526	49.198.245	98.735.771

Calcolo importo turnover:

	2012							2013					2014				2015		
Qualifica	Costo medio 2012 [K] alla	Presenti 31/12/2012 tot	..di cui PUI	Presenti 31/12/2012 A	Cessati 2012 tot	..di cui PUI	Cessati 2012 B	Cessati 2013 C	Assunti 2013 D=15%*B	Presenti 31/12/2013 E=A-C+D	Valore turnover 2013 [K] G	% cessazione 2013 Indq = C/A	Cessati 2014 F=Indq*E	Assunti 2014 G=E*15%*C	Presenti 31/12/2014 H=E-F+G	Valore turnover 2014 [K] I	Cessati 2015 I=Indq*H	Assunti 2015 L=E*15%*	Valore turnover 2015 [K] K1=Indq*(L-L)
Personale Sanitario	59.402	35.699	1.361	34.248	1.112	50	1.062	609	159	33.743	35.226.998	1,8%	595	91	33.237	35.386.218	588	90	34.883.474
Medici	106.212	8.602	228	8.374	497	3	494	239	40	8.184	20.706.941	2,7%	225	33	7.994	20.782.279	220	34	20.296.775
Infermieri	40.925	21.146	900	20.156	510	39	471	268	47	19.933	9.040.212	1,3%	265	40	19.713	9.202.491	262	40	9.068.163
Riabilitatori	35.717	1.058	13	1.046	28	-	28	13	3	1.036	364.313	1,2%	13	2	1.025	385.140	13	2	380.973
Tecnici	41.857	2.674	109	2.565	93	6	88	41	9	2.533	1.356.174	1,6%	40	6	2.499	1.437.997	40	6	1.417.328
Dirigenti Sanitari non medici	93.769	1.391	19	1.342	46	2	46	33	5	1.314	2.683.042	2,5%	32	5	1.286	2.564.736	32	5	2.511.404
Farmacisti	84.666	198	2	196	4	-	4	6	0	190	474.129	3,1%	6	1	185	417.282	6	1	406.683
Altro	43.279	506	-	500	23	-	23	17	2	551	621.481	3,0%	17	3	537	582.245	16	2	577.259
Personale Tecnico	39.696	8.719	267	8.503	277	12	265	157	27	8.373	4.766.284	2,9%	153	24	8.243	4.739.419	150	23	4.619.783
Dirigenti	88.582	75	-	75	6	-	6	4	1	72	286.505	5,3%	4	1	69	289.323	4	1	276.180
Comparto	35.189	8.695	267	8.428	269	12	257	153	26	8.301	4.479.585	2,9%	149	23	8.174	4.450.092	146	22	4.343.597
Personale Amministrativo	39.837	5.845	161	5.684	306	11	295	151	28	5.383	4.291.612	2,9%	146	23	5.238	4.489.260	144	22	4.383.910
Dirigenti	88.552	167	4	163	18	1	17	2	2	163	26.878	1,2%	2	0	161	151.877	2	0	150.102
Comparto	35.189	5.678	157	5.521	288	10	278	149	26	5.200	4.264.734	2,8%	144	22	5.077	4.337.398	142	22	4.233.748
Personale Professionale	71.837	133	5	128	16	1	15	3	2	127	112.627	2,3%	3	0	124	179.382	3	0	175.338
Dirigenti	88.552	82	5	77	10	1	9	2	1	76	99.551	2,5%	2	0	74	149.747	2	0	146.241
Comparto	35.189	51	-	51	6	-	6	1	1	51	14.076	2,0%	1	0	50	29.635	1	0	28.995
Altro Personale	31.873	33	-	33	4	-	4	3	0	30	82.669	9,1%	3	0	28	73.742	3	0	68.168
Contrattisti	31.873	33	-	33	4	-	4	3	0	30	82.669	9,1%	3	0	28	73.742	3	0	68.168
Organi Direttivi									-										
Totale netto PUI	53.795	47.187	1.794	45.393	1.715	74	1.641	922	184	44.655	44.479.990	2,0%	904	138	43.869	44.868.823	887	136	43.946.873
Correttivo Azienda mancante	53.795			1.794			74	39	7	1.762	1.699.919	2,0%	36	6	1.732	1.610.990	35	5	1.604.119
Totale	53.795			47.187			1.715	961	172	46.396	46.179.909	2,0%	940	144	45.601	46.479.813	922	141	45.546.993

Manovra di riduzione del personale a tempo determinato

Tabella 11. Serie storica numero di unità a tempo determinato e relativo costo* in migliaia di euro

Anni	*2008*	*2009*	*2010*	*2011*	*2012*
Numero unità di Personale a tempo determinato		2.642	3.041	2.762	2.556
Costo personale a tempo determinato		123.518	149.436	150.977	133.448

fonte: Tabelle B

Tabella 12. Obiettivo di Riduzione e Costo Programmatico

	Numero personale a tempo determinato dell'anno X di riferimento per la riduzione	*Costo* del personale a tempo determinato dell'anno X di riferimento*	*% di riduzione per l'anno Y*	*Obiettivo di riduzione del costo per l'annoY in migliaia di euro*	*Costo programmatico* del personale a tempo determinato per l'anno Y in migliaia di euro*
Personale a tempo determinato					

** Per la definizione della voce di costo, il riferimento è al costo netto di cui all'ultima colonna della tabella B di monitoraggio.*

Fonte: Tabelle B

Tabella 13. ***Regione Lazio Tabella riepilogativa: Situazione fondi contrattuali anno 2010***

Dirigenza							
Tipologia contrattuale	*Posizione importo deliberato per l'anno 2010*	*Spesa effettuata con riferimento all'anno 2010 alla data del ….. certificati da ….*	*Risultato importo deliberato per l'anno 2010*	*Spesa effettuata con riferimento all'anno 2010 alla data del ….. certificati da ….*	*Disagio importo deliberato per l'anno 2010*	*Spesa effettuata con riferimento all'anno 2010 alla data del ….. certificati da ….*
Dirigenza medica Veterinaria	212.930.178		13.865.667		39.100.628	
Dirigenza SPTA	24.609.353		5.149.682		2.075.528	
Totale	237.539.532		19.015.350		41.176.156	

Comparto	*Fasce importo deliberato per l'anno 2010*	*Spesa effettuata con riferimento all'anno 2010 alla data del ….. certificati da ….*	*Produttività importo deliberato per l'anno 2010*	*Spesa effettuata con riferimento all'anno 2010 alla data del ….. certificati da ….*	*Disagio importo deliberato per l'anno 2010*	*Spesa effettuata con riferimento all'anno 2010 alla data del ….. certificati da ….*
	170.317.085		45.147.399		126.002.506	

* Riportare gli estremi del provvedimento amministrativo di determinazione dei fondi e l'unità di misura per la lettura degli importi.

NOTA BENE: LA REGIONE HA AVVIATO LE ATTIVITA' DI RILEVAZIONE DELLA SPESA EFFETTUATA

Fonte dati: Delibere Aziende SSR

Tabella 13. Regione Lazio Tabella riepilogativa: Situazione fondi contrattuali anno 2011

Dirigenza							
Tipologia contrattuale	*Posizione importo deliberato per l'anno 2011*	*Spesa effettuata con riferimento all'anno 2011 alla data del ….. certificati da ….*	*Risultato importo deliberato per l'anno 2011*	*Spesa effettuata con riferimento all'anno 2011 alla data del ….. certificati da ….*	*Disagio importo deliberato per l'anno 2011*	*Spesa effettuata con riferimento all'anno 2011 alla data del ….. certificati da ….*	
Dirigenza medica Veterinaria	207.767.061		13.897.123		38.114.129		
Dirigenza SPTA	23.862.465		5.116.294		2.030.615		
Totale	231.629.525		19.013.417		40.144.743		

Comparto	*Fasce importo deliberato per l'anno 2011*	*Spesa effettuata con riferimento all'anno 2011 alla data del ….. certificati da ….*	*Produttività importo deliberato per l'anno 2011*	*Spesa effettuata con riferimento all'anno 2011 alla data del ….. certificati da ….*	*Disagio importo deliberato per l'anno 2011*	*Spesa effettuata con riferimento all'anno 2011 alla data del ….. certificati da ….*
	165.158.509		43.764.851		122.210.384	

* Riportare gli estremi del provvedimento amministrativo di determinazione dei fondi e l'unità di misura per la lettura degli importi.

Tabella 13. ***Regione Lazio Tabella riepilogativa: Situazione fondi contrattuali anno 2012***

Dirigenza							
Tipologia contrattuale	*Posizione importo deliberato per l'anno 2012*	*Spesa effettuata con riferimento all'anno 2012 alla data del ….. certificati da ….*	*Risultato importo deliberato per l'anno 2012*	*Spesa effettuata con riferimento all'anno 2012 alla data del ….. certificati da ….*	*Disagio importo deliberato per l'anno 2012*	*Spesa effettuata con riferimento all'anno 2012 alla data del ….. certificati da ….*
Dirigenza medica Veterinaria	201.973.627		13.560.456		36.983.357	
Dirigenza SPTA	22.744.127		4.939.065		1.955.182	
Totale	224.717.754		18.499.521		38.938.539	

Comparto	*Fasce importo deliberato per l'anno 2012*	*Spesa effettuata con riferimento all'anno 2012 alla data del ….. certificati da ….*	*Produttività importo deliberato per l'anno 2012*	*Spesa effettuata con riferimento all'anno 2012 alla data del ….. certificati da ….*	*Disagio importo deliberato per l'anno 2012*	*Spesa effettuata con riferimento all'anno 2012 alla data del ….. certificati da ….*
	160.456.730		42.457.394		118.522.531	

* Riportare gli estremi del provvedimento amministrativo di determinazione dei fondi e l'unità di misura per la lettura degli importi.

Tabella 14. Regione Lazio Tabella riepilogativa: Situazione fondi contrattuali anno 2010

Dirigenza		
€/000	Fondo Posizione Importo erogato per l'anno 2010	Spesa effettuata con riferimento all'anno 2010 alla data del ..... certificati da ....
Nome azienda		
ARES 118	2.508.328	
FROSINONE	18.298.858	
IFO	6.725.695	
INMI	2.486.359	
LATINA	15.565.040	
PTV	403.606	
PUI	7.084.275	
RIETI	7.119.310	
RM A	10.694.144	
RM B	16.380.213	
RM C	17.055.904	
RM D	9.904.064	
RM E	17.510.090	
RM F	7.580.409	
RM G	13.338.186	
RM H	15.043.467	
S.ANDREA	12.222.299	
S.CAMILLO	22.679.777	
S.FILIPPO	10.113.253	
S.GIOVANNI	11.701.523	
VITERBO	13.265.851	

Tabella 14. Regione Lazio Tabella riepilogativa: Situazione fondi contrattuali anno 2011

Dirigenza		
€/000	Fondo Posizione Importo erogato per l'anno 2011	Spesa effettuata con riferimento all'anno 2011 alla data del ..... certificati da ....
Nome azienda		
ARES 118	2.460.936	
FROSINONE	17.732.375	
IFO	6.650.631	
INMI	2.317.181	
LATINA	15.361.860	
PTV	403.606	
PUI	6.893.273	
RIETI	7.086.722	
RM A	9.960.552	
RM B	15.843.180	
RM C	16.956.270	
RM D	9.630.522	
RM E	16.772.464	
RM F	7.270.101	
RM G	13.167.999	
RM H	14.566.941	
S.ANDREA	11.998.900	
S.CAMILLO	22.079.227	
S.FILIPPO	10.081.200	
S.GIOVANNI	11.348.265	
VITERBO	13.047.319	

Da compilarsi a partire dall'anno 2009.

NOTA BENE: LA REGIONE HA AVVIATO LE ATTIVITA' DI RILEVAZIONE DELLA SPESA EFFETTUATA

Fonte dati: Delibere Aziende SSR

Tabella 14. Regione Lazio Tabella riepilogativa: Situazione fondi contrattuali anno 2012

Dirigenza		
€/000	*Fondo Posizione Importo erogato per l'anno 2012*	*Spesa effettuata con riferimento all'anno 2012 alla data del ..... certificati da ....*
Nome azienda		
ARES 118	2.441.617	
FROSINONE	17.524.045	
IFO	6.641.975	
INMI	2.182.829	
LATINA	14.790.004	
PTV	385.628	
PUI	6.780.054	
RIETI	6.758.995	
RM A	9.490.285	
RM B	15.359.197	
RM C	16.781.717	
RM D	9.253.234	
RM E	16.104.941	
RM F	6.955.224	
RM G	12.833.848	
RM H	13.876.754	
S.ANDREA	12.179.328	
S.CAMILLO	21.252.717	
S.FILIPPO	9.687.261	
S.GIOVANNI	10.875.505	
VITERBO	12.562.595	

Tabella 15. Applicazione Circolare Mef 12/2011

La tabella riferita all'anno 2011 va allegata compilata al P.O. 2013-2015. Le tabelle degli ulteriori anni indicati nella Circolare (2012 e 2013) devono essere successivamente inviate per i relativi adempimenti. Le tabelle devono essere predisposte sia per la dirigenza (considerando le diverse aree) sia per il comparto specificatamente per ogni fondo secondo lo schema allegato.

Tabella A

Area	*Personale all' 1/01/2010*	*Personale al 31/12/2010*	*Personale all'1/01/2011*	*Personale al 31/12/2011*
Dirigenza Medica Veterinaria	*10924*	*10754*	*10712*	*10330*

Tabella B

Fondo	*Consistenza Media 2010*	*Consistenza Media 2011*	*Δ = (A-B):A*100*
Fondo Accessorio	10839	10521	3%
A= consistenza media anno 2010,		B= consistenza media anno 2011	

Tabella C

Fondo	*Consistenza Media 2010*	*Consistenza Media 2011*	*Δ = (A-B):A*100*
Fondo Posizione	10839	10521	3%
A= consistenza media anno 2010,		B= consistenza media anno 2011	

Tabella C

Fondo	*Consistenza Media 2010*	*Consistenza Media 2011*	*Δ = (A-B):A*100*
Fondo Risultato	10839	10521	3%
A= consistenza media anno 2010,		B= consistenza media anno 2011	

Tabella D

Dirigenza Medica Veterinaria	*Fondi da decurtare*	*% Decurtazione L. 122/2010*	*Somma da decurtare*	*Fondi Anno 2011*
Posizione	212.930.178	3%	6.247.052	207.767.061
Risultato	13.865.667	3%	406.798	13.897.123
Accessorio	38.300.828	3%	1.147.154	38.114.129

Tabella A

Area	*Personale all' 1/01/2010*	*Personale al 31/12/2010*	*Personale all'1/01/2011*	*Personale al 31/12/2011*
Dirigenza SPTA	*1932*	*1870*	*1860*	*1782*

Tabella B

Fondo	*Consistenza Media 2010*	*Consistenza Media 2011*	*Δ = (A-B):A*100*
Fondo Accessorio	1901	1821	4%
A= consistenza media anno 2010,		B= consistenza media anno 2011	

Tabella C

Fondo	*Consistenza Media 2010*	*Consistenza Media 2011*	*Δ = (A-B):A*100*
Fondo Posizione	1901	1821	4%
A= consistenza media anno 2010,		B= consistenza media anno 2011	

Tabella C

Fondo	*Consistenza Media 2010*	*Consistenza Media 2011*	*Δ = (A-B):A*100*
Fondo Risultato	1901	1821	4%
A= consistenza media anno 2010,		B= consistenza media anno 2011	

Tabella D

Dirigenza SPTA	*Fondi da decurtare*	*% Decurtazione L. 122/2010*	*Somma da decurtare*	*Fondi Anno 2011*
Posizione	24.609.353	4%	1.035.638	23.862.465
Risultato	5.349.682	4%	216.715	5.116.294
Accessorio	2.075.528	4%	87.345	2.030.635

Tabella A

Area	*Personale all' 1/01/2010*	*Personale al 31/12/2010*	*Personale all'1/01/2011*	*Personale al 31/12/2011*
Comparto	*41536*	*40760*	*40611*	*39417*

Tabella B

Fondo	*Consistenza Media 2010*	*Consistenza Media 2011*	*Δ = (A-B):A*100*
Fondo Fasce	41158	40014	3%
A= consistenza media anno 2010,		B= consistenza media anno 2011	

Tabella C

Fondo	*Consistenza Media 2010*	*Consistenza Media 2011*	*Δ = (A-B):A*100*
Fondo Produttività	41158	40014	3%
A= consistenza media anno 2010,		B= consistenza media anno 2011	

Tabella C

Fondo	*Consistenza Media 2010*	*Consistenza Media 2011*	*Δ = (A-B):A*100*
Fondo Disagio	41158	40014	3%
A= consistenza media anno 2010,		B= consistenza media anno 2011	

Tabella D

Comparto	*Fondi da decurtare*	*% Decurtazione L. 122/2010*	*Somma da decurtare*	*Fondi Anno 2011*
Fasce	170.317.085	3%	4.734.019	165.158.509
Produttività	45.147.399	3%	1.254.887	43.764.851
Disagio	126.002.506	3%	3.502.281	122.210.384

Fonte dati: Delibere Aziende SSR

Manovra di riduzione costo delle prestazioni aggiuntive

Tabella 16. ***Serie storica costo prestazioni aggiuntive in migliaia di euro***

Anni	*2008*	*2009*	*2010*	*2011*	*2012*
Costo prestazioni aggiuntive					

Tabella 17. ***Definizione dell'obiettivo di riduzione del costo***

	Costo anno X di riferimento per la riduzione	*% di riduzione per l'anno Y*	*Obiettivo di riduzione del costo per l'anno Y in migliaia di euro*	*Costo programmatico prestazioni aggiuntive per l'anno Y in migliaia di euro*
Costo prestazioni aggiuntive				

NOTA BENE: LA REGIONE HA AVVIATO LE ATTIVITA' DI RILEVAZIONE DELLA SPESA EFFETTUATA AL FINE DI DEFINIRE SPECIFICI OBIETTIVI DI RIDUZIONE

Manovre di risparmio sulla Formazione

Tabella 18. Serie storica costo Formazione in migliaia di euro

Anni	*2008*	*2009*	*2010*	*2011*	*2012*
Costo Formazione			8.380,00	6.046,00	6.269,00

Tabella 19. Definizione dell'obiettivo di riduzione del costo

Valore in migliaia di euro

	Costo anno X di riferimento per la riduzione	*Percentuale di riduzione per l'anno Y*	*Valore economico del risparmio nell'anno Y*
Formazione			

Manovre di risparmio sulle Consulenze

Tabella 20. Serie storica costo Consulenze in migliaia di euro

Anni	*2008*	*2009*	*2010*	*2011*	*2012*
Costo Consulenze		*78.381*	*79.657*	*75.815*	*68.244*

Tabella 21. Definizione dell'obiettivo di riduzione del costo

Valore in migliaia di euro

	Costo anno 2009 di riferimento per la riduzione	*Percentuale di riduzione per l'anno 2015*	*Valore economico del risparmio nell'anno 2015*	*Valore a regime 2015*
Costo consulenze non sanitarie anno di riferimento per la riduzione	*14.135*	*80%*	*11.308*	*2.827*
Costo consulenze sanitarie anno di riferimento per la riduzione	*64.246*	*50%*	*32.123*	*32.123*
Totale	*78.381*		*43.431*	*34.950*

CRONOPROGRAMMA PO 2013-2015 REGIONE LAZIO

Area	Obiettivo/Intervento	Obiettivi operativi	Azione	Output (Documento/Relazione monitoraggio)	Scadenza	Indicatore di processo	Indicatore di Risultato
INTERVENTO 1. Cure primarie e Rete Territoriale	3.1.1 AZIONE 1: Potenziamento delle Cure primarie	3.1.1.1 Riqualificazione delle forme di medicina associativa (UCCP)	Ricognizione dei modelli della medicina associativa attuati dalle Aziende	Relazione	30/06/2014	Trasmissione Relazione	• Sottoscrizione accordo • % MMG - PLS aderenti a forme associative previste (AFT - UCCP) su totale MMG - PLS • N° di UCCP operative al 30/06/2015 • N° di AFT operative al 30/06/2015
			Adeguamento dell'ACN alle forme associative previste dalla normativa vigente anche con la previsione del procedimento per la cronicità	Decreto	31/12/2014	Adozione Decreto e Validazione	
			Elaborazione di linee guida regionali per l'implementazione di AFT e UCCP	Decreto	31/12/2015	Adozione Decreto e Validazione	
			Avvio della iniziativa per UNPI entro 60gg dall'approvazione dell'ACN (eventuale)	Relazione	entro 60gg dall'approvazione dell'ACN (eventuale)	Trasmissione Relazione	
			Implementazione sistema di incoraggiamento del rispetto degli obblighi convenzionali da parte dei MMG e della modalità di gestione dei fondi previsti dall'ACN	Decreto	30/06/2015	Adozione Decreto e Validazione	
			Riduzione delle modalità di gestione della formazione ai MMG alla luce dei nuovi modelli organizzativi regionali	Decreto	[illegible]	Adozione Decreto e Validazione	
		3.1.1.2 Implementazione e monitoraggio dei percorsi diagnostici terapeutici predefiniti e monitoraggio appropriatezza prescrittiva	Individuazione dei percorsi per la cronicità	Decreto	30/06/2014	Adozione Decreto e Validazione	• % pazienti con patologia cronica assistiti in PDTA su totale pazienti con patologia cronica (per singola patologia) al 31/12/2015 • Ospedalizzazione per patologia cronica rilevata/stimata in pazienti con patologia cronica (per singola patologia) al 31/12/2015 • Accessi in PS per patologia cronica rilevata/stimata non seguiti da ritrovato (per singola patologia) - valutazione al 31/12/2015 • Mortalità post-dimissione per patologia cronica (per singola patologia) - valutazione al 31/12/2015 • Ospedalizzazione successiva per patologia cronica rilevata/stimata post-dimissione (per singola patologia) - valutazione al 31/12/2015
			Implementazione di PDTA aziendali per SPCO, diabete, scompenso cardiaco e gestione del paziente in trattamento con anticoagulanti orali	Relazione	31/12/2014	Trasmissione Relazione	
			Definizione del sistema di monitoraggio degli ipersoritori e del suo collegamento con il sistema di remunerazione del MMG per la distribuzione del tetto di governo clinico (art. 59 lett. b) comma 15, ACN 23.03.2005), grazie anche al Protocollo di intesa in corso di sottoscrizione con la Regione Emilia Romagna	Decreto	31/12/2014	Adozione Decreto e Validazione	
			Recepimento degli obiettivi dei PDTA nel sistema di remunerazione per la distribuzione del tetto di governo clinico	Decreto	31/12/2014	Adozione Decreto e Validazione	
			Progettazione del sistema di "budget" del paziente cronico	Decreto	31/12/2015	Adozione Decreto e Validazione	
	3.1.2 AZIONE 2: Attivazione delle Case della Salute	Attivazione Case della Salute	Attivazione della casa della salute a Pontecorvo (Asl Frosinone)	Decreto	31/03/2014	Adozione Decreto e Validazione	• Verifica attivazione CdS Pontecorvo al 30/04/2014 • Verifica attivazione CdS Rocca Priora al 31/05/2014 • Verifica attivazioni CdS romane al 31/01/2015 • Numero di CdS attivate nei tempi previsti su totale • Implementazione del sistema di indicatori per la valutazione dell'attività delle CdS
			Attivazione della casa della salute a Rocca Priora (Asl Rm H)	Decreto	30/04/2014	Adozione Decreto e Validazione	
			Individuazione di sistemi informativi e relativi dataset informativi per il monitoraggio delle attività assistenziali nelle Case della Salute	Relazione	[illegible]	Trasmissione Relazione	
			Individuazione di indicatori per la valutazione delle attività assistenziali nelle prime Case della Salute attivate	Decreto	30/09/2014	Adozione Decreto e Validazione	
			Completamento della ricognizione delle attività e della valutazione sullo stato degli immobili presso i presidi ospedalieri in dismissione	Relazione	30/09/2014	Trasmissione Relazione	
			Attivazione nell'area romana 5 case della salute	Decreto	31/12/2014	Adozione Decreto e Validazione	
			Definizione dei rapporti con le Aziende Ospedaliere e/o i Presidi Organizativi del territorio per l'erogazione di attività specialistiche di secondo livello, anche attraverso l'implementazione di modelli di telecooperazione/telemedicina	Relazione	30/06/2015	Trasmissione Relazione	
			Definizione di un cronoprogramma delle attivazioni delle Case della Salute presso i presidi dismessi in linea anche alle attività di ricognizione	Relazione	31/12/2014	Trasmissione Relazione	
			Monitoraggio semestrale dell'attuazione delle misure previste e del funzionamento delle Case della Salute	Report semestrale	Semestrale dal 31/12/2014	Trasmissione Report	
			Ricognizione degli spazi aziendali disponibili per ricavarne le ulteriori Case della Salute	Relazione	31/12/2014	Trasmissione Relazione	
			Messa a punto dell'Accordo di Programma ex Art. 20 L.67/88 III Fase per la realizzazione del piano di sviluppo degli investimenti e del riequilibrio dell'offerta.	Decreto	2014-2015	Adozione Decreto e Validazione	
	3.1.3 AZIONE 3: Rete socio-sanitaria territoriale	Riorganizzazione e riqualificazione dell'assistenza territoriale	Adozione dello strumento di valutazione multidimensionale per la non autosufficienza (Sulla InterRai)	Decreto	[illegible]	Adozione Decreto e Validazione	• Verifica disponibilità e utilizzo degli strumenti (Sulla InterRai e SVaM Dl) per la valutazione multidimensionale presso tutti i distretti al 31/12/2014 • Numero di posti residenziali e semiresidenziali per non autosufficienti attivati (previsione) al 30/06/2015 • Numero di posti residenziali e semiresidenziali per la disabilità riconvertiti in atti sotting al 30/06/2015 • Valutazione domanda soddisfatta non autosufficienza / disabilità al 31/12/2015
			Adozione della SVaM Dl per la disabilità	Decreto	30/09/2014	Adozione Decreto e Validazione	
			Definizione di un set di indicatori per la valutazione di processo e di esito intermedio della riorganizzazione della rete socio-sanitaria territoriale	Decreto	[illegible]	Adozione Decreto e Validazione	
			Formalizzazione del Piano Regionale per l'attivazione dei posti residenziali e semiresidenziali in sede di Tavolo/Intesa con soddisfatto per la non autosufficienza	Decreto	31/12/2014	Adozione Decreto e Validazione	
			Rimodulazione dei posti residenziali e semiresidenziali per la disabilità anche verso setting assistenziali	Decreto	31/12/2014	Adozione Decreto e Validazione	
			Implementazione della rete socio-sanitaria territoriale a livello aziendale e distrettuale	Relazione	31/12/2015	Trasmissione Relazione	
	3.1.4 AZIONE 4: Altri interventi sulla Rete Territoriale	Piano regionale di contenimento dei tempi d'attesa	Adozione del Piano Regionale per il Governo delle Liste di Attesa (PRGLA) con recepimento dell'elenco delle prestazioni ambulatoriali e ricoverabili, della classificazione per priorità e dei relativi tempi massimi di attesa indicati nel Piano Nazionale Governo Liste d'Attesa (PNGLA)	Decreto	31/12/2013	Adozione Decreto e Validazione	• Tempi di attesa sulle prestazioni monitorate
			Adeguamento delle informazioni rilasciate sul sito web e sulla call center a quanto previsto dal PRGLA (tipologia di accesso, classe di priorità, quesito diagnostico) per le prestazioni oggetto di monitoraggio	Decreto	31/12/2014	Adozione Decreto e Validazione	
			Messa a regime dei sistemi di monitoraggio previsti dal PRGLA	Relazione	31/12/2014	Trasmissione Relazione	

CRONOPROGRAMMA PO 2013-2015 REGIONE LAZIO

Area	Obiettivo/Area tematica	Obiettivi operativi	Azione	Output (Documentazione monitoraggio)	Scadenza	Indicatore di processo	Indicatore di Risultato
			Riallineamento del Piano Regionale per il Governo delle Liste di Attesa (PRGLA) ai contenuti dell'Intesa sul "Nuovo Piano Nazionale di Governo delle Liste di Attesa 2014-2016", la cui adozione è in corso di perfezionamento	Decreto	31/12/2014	Adozione Decreto e Validazione	● % prenotazioni erogatori privati tramite ReCUP (obiettivo 2014 e 2015)
			Avvio della prenotabilità sulle agende dei soggetti erogatori privati accreditati e classificati tramite il sistema di prenotazione unica regionale (ReCUP)	Relazione	30/09/2014	Trasmissione Relazione	● % prenotazioni erogatori pubblici tramite ReCUP (obiettivo 2014 e 2015)
			Rafforzamento e codificazione, da parte dei soggetti erogatori pubblici, del formato delle agende di prenotazione	Relazione	30/09/2014	Trasmissione Relazione	
			Definizione, anche mediante l'assegnazione di specifici obiettivi ai Direttori Generali, della quota di prestazioni rese prenotabili tramite il ReCUP	Decreti	30/09/2014	Adozione Decreto e Validazione	● Verifica appropriatezza prescrittiva e organizzativa al 30/09/2015
			Realizzazione e messa in produzione delle nuove modalità di funzionamento del sistema ReCUP, con particolare riferimento alla gestione delle disponibilità tramite web	Relazione	31/12/2014	Trasmissione Relazione	
			Realizzazione della nuova piattaforma tecnologica del ReCUP	Relazione	31/12/2015	Trasmissione Relazione	
			Definizione e implementazione dei percorsi diagnostico terapeutici (PDT) nell'area cardiovascolare e oncologica	Decreto	31/12/2014	Adozione Decreto e Validazione	
			Realizzazione del piano di comunicazione rivolto a prescrittori, erogatori e cittadini, con la finalità di regolamentare l'attività libero professionale intramuraria e di promuovere l'appropriatezza prescrittiva e organizzativa	Relazione	31/12/2014	Trasmissione Relazione	
		Rete di terapia del dolore e cure palliative per il paziente adulto e pediatrico	Emanazione di specifico atto normativo per il riconoscimento delle strutture della rete (Hub, Spoke, AFT) ai sensi del "Documento sui requisiti minimi e le modalità organizzative necessari per l'accreditamento delle strutture di assistenza ai malati in fase terminale e della unità di cure palliative e della terapia del dolore" del Ministero della Salute approvato con Intesa del 25.07.2012	Decreto	2014-2015	Adozione Decreto e Validazione	● Valutazione domanda soddisfatta cure palliative (obiettivo 2014 e 2015) ● Verifica funzionalità strumento a 6 mesi dopo l'attivazione
			Attuazione degli adempimenti relativi ai requisiti e all'organizzazione delle strutture e dei servizi compresi nella rete (cosa prevista dal "Documento sui requisiti minimi e modalità organizzative necessari per l'accreditamento delle strutture di assistenza ai malati in fase terminale e delle unità di cure palliative e della terapia del dolore" del Ministero della Salute approvato con Intesa del 25.07.2012	Decreto	2014-2015	Adozione Decreto e Validazione	
			Messa a punto del Sistema Informativo, con il supporto di LAIT, così come indicato dal Ministero della Salute con Decreto del 06.06.2012 recante "Istituzione del Sistema informativo per il monitoraggio dell'assistenza erogata presso gli Hospice" in attuazione dell'art. 8 comma 1, e art 9 comma 1 della Legge 38/2010	Relazione	2014-2015	Trasmissione Relazione	
		Riconversione delle Case di Cura neuropsichiatriche - Accreditamento istituzionale definitivo delle Case di Cura neuropsichiatriche(CdCNP)	Uniformare gli standard organizzativi e gestionali delle strutture residenziali psichiatriche (Ex CdCNP ed ex Comunità Terapeutiche)	Decreto	31/12/2014	Adozione Decreto e Validazione	● Formalizzazione standard organizzativi e gestionali strutture residenziali psichiatriche al 30/09/2014 ● Regolamentazione delle quote di compartecipazione Enti Locali al 30/06/2014 ● Verifica completamento riconversione al 31/10/2014 ● n. strutture accreditate come da riconversione al 31/12/2014 [ob. 100%]
			Regolamentazione delle quote di compartecipazione degli Enti Locali alla spesa dei trattamenti sulla – riabilitativi – residenziali	Decreto	31/12/2014	Adozione Decreto e Validazione	
			Completamento azione di riconversione come definitivato dal DCA 10/2/2010 in collaborazione con l'Area Accreditamento	Relazione	31/12/2014	Trasmissione Relazione	
		Riallineamento del modello organizzativo del DSM	Definire la rete di assistenza territoriale ed ospedaliera in ambito di salute mentale	Decreto	31/12/2014	Adozione Decreto e Validazione	● n. servizi riorganizzati al 30/06/2015 [ob. 100%] ● n. ASL che recepiscono modelli d'intervento definiti per casistiche specifiche al 31/12/2015 [ob. 80%] ● n. personale acquisito nel DSM al 31/12/2015 [ob. 70%]
			Definire i modelli d'intervento per casistiche specifiche (urgenze, doppie diagnosi, giovani)	Decreto	30/06/2015	Adozione Decreto e Validazione	
			Rafforzare il fabbisogno di personale nel DSM	Decreto	30/06/2015	Adozione Decreto e Validazione	
			Migliorare ed uniformare i Protocolli diagnostico terapeutici	Decreto	30/06/2015	Adozione Decreto e Validazione	
		Polo Tiburtino – Minori	Apertura Reparto di Emergenza Psichiatrica	Decreto	31/10/2014	Adozione Decreto e Validazione	● Apertura Reparto Emergenza Psichiatrica entro i tempi previsti ● Apertura di almeno una Comunità terapeutica intensiva per Adolescenti entro i tempi previsti ● Apertura di almeno una Comunità terapeutica estensiva per Adolescenti entro i tempi previsti
			Apertura di una Comunità terapeutica intensiva per Adolescenti	Decreto	31/12/2014	Adozione Decreto e Validazione	
			Apertura di una Comunità terapeutica estensiva per Adolescenti	Decreto	31/12/2014	Adozione Decreto e Validazione	
			Emanazione procedure di presa in carico di minori con disturbi psicopatologici nell'ambito del circuito penale	Decreto	31/12/2014	Adozione Decreto e Validazione	
			Prestipostazione di protocolli di intesa tra servizi dedicati all'adhesa e all'adolescenza	Decreto	30/06/2015	Adozione Decreto e Validazione	
		Riorganizzazione ed implementazione dell'assistenza territoriale e distrettuale in riferimento all'area delle dipendenze	Analisi del fabbisogno e accreditamento strutture previste dai LEA (riconversione progetti) attraverso l'emanazione di apposito Decreto Commissariale	Decreto	31/12/2014	Adozione Decreto e Validazione	● N. nuove tipologia di strutture accreditate al 31/01/2014 [ob. 80%] ● Sostenimento tariffe regionali dalla media nazionale
			Adeguamento delle reti regionali per i trattamenti residenziali/semiresidenziali	Decreto	30/09/2014	Adozione Decreto e Validazione	
			Gestione di minori con problematiche collegate all'uso di sostanze (con o senza patopsicopatologia in atto) e sviluppo rete interservizi	Decreto	30/09/2014	Adozione Decreto e Validazione	
		Riorganizzazione, riqualificazione ed implementazione dell'assistenza domiciliare integrata	Sperimentazione di nuovi cataloghi di remunerazione focalizzati sulla valorizzazione dell'effettiva presa in carico dell'assistito nonchè sui risultati raggiunti in termini di reinserimenti di soggetti dall'assistito.	Relazione	30/09/2015	Trasmissione Relazione	● % anziani > 65 anni trattati in ADI [ob. Standard nazionale 4-4%]
			Aumento dell'offerta domiciliare e sua riqualificazione, anche mediante la revisione della DGR 326/2008 "Approvazione dei requisiti ulteriori per il servizio di assistenza domiciliare" e della DGR 326/2008 "Costituzione del tavolo regionale di assistenza sanitaria domiciliare e relativo tariffa"	Decreto	29/06/2015	Adozione Decreto e Validazione	

CRONOPROGRAMMA PO 2013-2015 REGIONE LAZIO

Area	Obiettivo/intervento	Risultati attesi	Azione	Output (Decreto/Relazione monitoraggio)	Scadenza	Indicatore di processo	Indicatore di Risultato
INTERVENTO 2: Riorganizzazione dell'offerta ospedaliera	2.2.1 AZIONE 1: Riorganizzazione della rete ospedaliera	Riorganizzazione rete ospedaliera	Emanazione della specifico provvedimento sul nuovo assetto della rete ospedaliera entro 60 giorni dall'approvazione con Decreto dei Programmi Operativi	Decreto	entro 60 gg da approvazione del PO	Adozione Decreto e Validazione	• Posti letto per 1.000 abitanti con dettaglio per week hospital e DSI • Scostamenti re standard per ambulanza e automediche • Ulteriori indicatori per il monitoraggio implementazione rete ospedaliera sulla base degli indicatori (da definire)
			Assegnazione attività di DH medico multispecialistico e day surgery del Nuovo Regina Margherita alla UUOO di medicina e chirurgia del Presidio Ospedaliero Sante Spirito	Decreto	28.02.2015	Adozione Decreto e Validazione	
			Ridistribuzione del modello organizzativo per la gestione dell'emergenza territoriale, attraverso la definizione nel numero massimo di ambulanze e automediche da parte di ciascuna CO, in base a criteri di densità di popolazione, viabilità e tempi di percorrenza	Decreto	31.12.2014	Adozione Decreto e Validazione	
			Individuazione del primo blocco di ospedali dove realizzare moduli di week hospital e adeguamento dei posti di OBI alle Linee guida del Ministero della Salute in corso di emanazione	Decreto	31.12.2014	Adozione Decreto e Validazione	
			Monitoraggio semestrale del livello di implementazione della rete ospedaliera attraverso indicatori di processo ed esito	Report semestrali	Semestrale dal 31/12/2014	Trasmissione Report	
		Definitiva ricostituzione del sistema di convenzionamento tra le Aziende Sanitarie Locali e le strutture private non accreditate (ex Pio Istituto) nell'ambito della fattispecie tipizzata di cui all'art.8 bis del D.Lgs. 502/1992	Costituzione di un Tavolo a 3 composto dalla Regione Lazio, dalle Aziende Sanitarie con le quali intercorre il rapporto di convenzionamento e dal soggetto privato (ivi no registra la proprietà	Relazione	30.06.2014	Trasmissione Relazione	• Riconoscimento strutture a fattispecie tipizzata di cui all'art.8 bis del D.Lgs 502/1992
			Definizione del percorso finalizzato alla ricostituzione di tali situazioni alla fattispecie tipiche di cui all'art. 8 bis del D.Lgs. 502/1992	Decreto	31.12.2014	Adozione Decreto e Validazione	
			Definizione dei nuovi accordi contrattuali con i soggetti privati	Decreto	30.04.2015	Adozione Decreto e Validazione	
			Conclusione dei processi di autorizzazione ed accreditamento istituzionale delle strutture	Decreto	31.12.2015	Adozione Decreto e Validazione	
			Trasmissione ai Ministeri competenti di una relazione semestrale sullo stato di avanzamento del cronoprogramma	Relazione	a decorrere dal 31.12.2014	Trasmissione Relazione	
		Riorganizzazione rete cardiologica	Costituzione di un Gruppo di Lavoro con la funzione di monitorare e valutare l'attività dei punti di offerta	Decreto	15/06/2014	Adozione Decreto e Validazione	• Verifica sostenimento da standard definiti (300 ricoveri per infarto e 300 angioplastiche)
			Revisione della rete cardiologica in funzione del raggiungimento di standard territoriali di almeno 300 ricoveri per infarto e 300 angioplastiche l'anno, di cui almeno il 70% tri IMA ed almeno l'80% di angioplastiche primarie negli IMA Stemi, fatta salva la possibilità di mantenere alcuni servizi in aree periferiche con volumi inferiori	Decreto	31.12.2014	Adozione Decreto e Validazione	
			Estensione ad un'altra area territoriale del sistema di trasmissione del tracciato ECG dal mezzo di trasporto assistito al servizio di emodinamica (servizio già attivo nella provincia di Latina e su alcuni mezzi di soccorso della città di Roma)	Decreto	31.12.2014	Adozione Decreto e Validazione	
		Riorganizzazione rete trauma e neurotrauma grave	Stesura di protocolli operativi per il collegamento funzionale fra ciascuno dei tre CTS ed i CTZ e PST afferenti	Decreto	31/12/2014	Adozione Decreto e Validazione	• Verifica funzionamento strumento al 31/01/2015
			Sviluppo e sperimentazione di un sistema di trasmissione di immagini e telecomunicazioni che colleghi i tre CTS con i CTZ e PST afferenti	Relazione	31/12/2015	Trasmissione Relazione	
			Condivisione fra i tre CTS e le unità di neuroriabilitazione e operare uniformi dei percorsi di cura fra fase acuta e post-acuta per i soggetti con esiti da "grave cerebrolesione acquisita" (GCA) da trauma cranioencefalico e con esiti di encefalopatia acuta	Decreto	31/12/2014	Adozione Decreto e Validazione	
		Riorganizzazione rete Ictus	Costituzione di un gruppo di lavoro finalizzato alla riorganizzazione della rete in relazione alle posizioni attuali, a quelle attivabili	Decreto	30/06/2014	Adozione Decreto e Validazione	• Riammissione ospedaliera a 30 giorni dal trattamento per Ictus (ob. Riallineamento alla media nazionale pari a 0,50%) • N. Trasporti primari per ICTUS con 118 verso nodi della rete effettuati entro intervallo di tempo terapeutico (ob. 100%) • N. di trombolisi effettuate (ob. 100% eleggibili)
			implementazione dei Percorsi Clinico-Assistenziali per l'Emergenza (PCAE) per l'Ictus	Decreto	31/12/2014	Adozione Decreto e Validazione	
			Sviluppo di un sistema regionale di telerradiologia per la trasmissione di immagini a distanza e la consulenza tra nodi della rete	Relazione	31/12/2015	Trasmissione Relazione	
			Stesura di protocolli operativi e formativi per l'effettuazione della trombolisi negli UTN I e TSV	Decreto	31/12/2014	Adozione Decreto e Validazione	
			Stesura e adozione di protocolli operativi per il trasferimento dai reparti di acutie verso reparti di post-acutie	Decreto	31/12/2014	Adozione Decreto e Validazione	
		Riorganizzazione rete pediatrica	Ridefinizione all'interno del decreto di riorganizzazione dell'intera rete ospedaliera dei bacini e modi, per uniformare i tre livelli di cure attuali DCA 560/2010	Decreto	30/09/2014	Adozione Decreto e Validazione	• N. di nati per UGF (ob. 1.000) • N. di nati trasportati dopo la nascita da un centro TIN ad un altro per inarcinatia di posti letto (ob. 0%)
		Altre reti specialità	Revisione del modello organizzativo della rete oncologica	Decreto	28/02/2015	Adozione Decreto e Validazione	• N. di prestazioni per centro in linea con standard esteri (da definire)
			Revisione del modello organizzativo della rete della malattia infettiva	Decreto	31/12/2014	Adozione Decreto e Validazione	
			Revisione del modello organizzativo della chirurgia della mano	Decreto	31/12/2014	Adozione Decreto e Validazione	
		Riorganizzazione della rete dei laboratori pubblici	Emanazione di un provvedimento di riordino della rete dei laboratori pubblici che preveda la presenza di 8 laboratori CORE-S, a cui afferiscono 19 laboratori di base, urgenze e centri prelievo e la disattivazione di 34 laboratori, di cui 16 localizzati su Asl e 18 tri ACIAU e IRCCS	Decreto	30/06/2014	Adozione Decreto e Validazione	• N. laboratori CORE-S (ob. 8) • N. laboratori di base, urgenza e centri prelievo (ob. 39) • N. laboratori disattivati (ob. 34)
			Emanazione di un provvedimento di riordino della reti specialistiche disciplinari (microbiologia e virologia, anatomia patologica e laboratori di genetica) e dei laboratori di riferimento regionale	Decreto	31/12/2014	Adozione Decreto e Validazione	
		Riorganizzazione della rete dei laboratori privati	Attivazione di un Tavolo Tecnico per il riordino della rete laboratoristica privata	Decreto	30/06/2014	Adozione Decreto e Validazione	
			Individuazione dei criteri di valutazione dell'attività delle strutture laboratoristiche, al fine di consentire una corretta remunerazione della capacità erogativa delle strutture private	Relazione	31/10/2014	Trasmissione Relazione	

CRONOPROGRAMMA PO 2013-2015 REGIONE LAZIO

Area	Obiettivo/Intervento	Obiettivi (generici)	Azione	Output (Decreto/Relazione monitoraggio)	Scadenza	Indicatore di processo	Indicatore di risultato
			Proposta, da parte della struttura alla Regione, con l'eventuale supporto della associazione di categoria, della modalità di segregazione dei laboratori privati prestatori dello screen	Relazione	30/09/2013	Trasmissione Relazione	● N. assoluto di prestazioni per branca, per laboratorio privato (ab. 2015 = 60.000/anno; ab. 2018 = 200.000/anno) ● N. di laboratori privati su prestazione residente (ab. media regionale)
			Formalizzazione alla Regione, da parte della struttura, della procedura amministrativa per l'attuazione di quanto su esposto, al fine di promuovere alla stessa di valutare la scelta effettuata e quindi di definire la procedura, coerente con la normativa/regolamentazione vigente, da attuare.	Relazione	2014-2015	Trasmissione Relazione	
			Definizione dei criteri di autorizzazione e accreditamento dei centri prelievo e della regolamentazione del servizio	Decreto	31/10/2014	Adozione Decreto e Validazione	
			Contingentamento delle prestazioni di laboratorio alle sole strutture con una soglia minima di attività in volume pari a 60.000 esami di laboratorio complessivamente erogati, a partire dal 01.01.2015	Relazione	01/01/2015	Trasmissione Relazione	
			Contingentamento delle prestazioni di laboratorio alle sole strutture con una soglia minima di attività in volume pari a 200.000 esami di laboratorio complessivamente erogati a partire dal 01/01/2016	Relazione	01/01/2016	Trasmissione Relazione	
			Invio di una relazione semestrale ai Ministeri affiancanti sul monitoraggio dello stato di attuazione del riordino della rete dei laboratori privati	Relazione	consolidato a partire dal 31/12/2014	Trasmissione Relazione	
		Riorganizzazione rete/rete trasfusionale	Emanazione di un provvedimento di riordino della nuova rete trasfusionale	Decreto	30/06/2014	Adozione Decreto e Validazione	● Visite effettuate presso tutte le Unità di assistenza di raccolta sangue autorizzate Conclusione del processo di accreditamento entro la tempistica definita ● Attuazione Laboratorio Logico Unico ● Valutazione Attività Servizi Trasfusionali: N. unità di sangue prodotte per servizio trasfusionale (ab. >40.000 unità anno)
			Completamento della rete ospedaliera	Delibera	31/10/2014	Trasmissione Relazione	
			Automazione e accreditamento definitivo di tutta la rete trasfusionale ai sensi dell'Accordo Stato/Regioni n. 242/2010	Decreto	31/12/2014	Adozione Decreto e Validazione	
			Monitoraggio e programmazione triennale a cura del CRS dello raccolta legata al fabbisogno trasfusionale per raggiungere l'autosufficienza, anche prevedendo il coinvolgimento dei MMG nella informazione alla popolazione	Report triennale	Monetto	Trasmissione Report	
			Adeguamento dei SIMT ai requisiti previsti dalla Normativa europea per l'accreditare lo commercio dei medicinali emoderivati prodotti dal plasma umano ai sensi del Decreto del Ministero della Salute 25.10.2013	Relazione	2014-2015	Trasmissione Relazione	
			Realizzazione della rete informatica per l'attuazione del Laboratorio Logico Unico	Relazione	29/12/2015	Trasmissione Relazione	
	3.2.2 AZIONE 2: Operatori extra rete di offerta	3.2.2.1 Fusione per incorporazione dell'AO San Filippo Neri nella ASL Roma E	Verifica del Commissario Liquidatore da parte della Regione	Decreto	30/06/2014	Adozione Decreto e Validazione	● Avvenuto disallineamento dell'AO S. Filippo Neri entro la scadenza definita
			Monitoraggio dello stato di avanzamento delle attività con cadenza mensile	Report mensile	Monetto	Trasmissione Report	
			Avvenuto disallineamento dell'A.O. S. Filippo Neri a presidio a gestione diretta della Asl RM E	Decreto	31/12/2014	Adozione Decreto e Validazione	
		3.2.2.2 Integrazione Asl RM A e Asl RM E	Integrazione tra la Asl RM A e tra la Asl RM E	Decreto	31/12/2015	Adozione Decreto e Validazione	● Avvenuta integrazione tra la ASL RM A e RM E entro la scadenza definita
		3.2.2.3 Vendita dell'immobile del CTO con riutilizzazione della crossa residenziale in sinergia con ReNL	Predisposizione di uno specifico Piano progettuale finalizzato alla valorizzazione e successivo piano di vendita della struttura CTO	Decreto	30/06/2015	Adozione Decreto e Validazione	● Avvenuta cessione dell'immobile
			Spostamento di parte dei posti letto al Sad Eugenio	Decreto	31/10/2014	Adozione Decreto e Validazione	
			Adeguamento dell'Unità Spinale Universitaria	Relazione	31/12/2014	Trasmissione Relazione	
			Riorganizzazione degli spazi disponibili ambulatoriali	Relazione	31/01/2014	Trasmissione Relazione	
		3.2.2.4 Riutilizzazione degli spazi utilizzati	Completamento riorganizzazione spazi aziendali da parte della Asl	Relazione	30/06/2014	Trasmissione Relazione	● Individuazione di spazi da destinare ad altre attività e dismessi mediante alienazione ● Incremento investimenti tecnologie sanitarie
			Sinsura del piano di riorganizzazione degli spazi da parte della Asl	Relazione	31/10/2014	Trasmissione Relazione	
			Formalizzazione di un piano per la comunicazione ai cittadini di tutti gli interventi regionali da declinare a cascata	Relazione	31/12/2014	Trasmissione Relazione	
INTERVENTO 3: Efficientamento della gestione	3.3.1 AZIONE 1: Regole di sistema	Revisione regole di accesso	Realizzazione del Testo Unico della normativa sanitaria in merito al processo di autorizzazione all'attività sanitaria e di accreditamento istituzionale	Decreto	31/12/2014	Adozione Decreto e Validazione	● N. strutture in accreditamento provvisorio al 30/11/2014 (ab. 0) ● Verifica funzionalità e utilizzo procedura accreditamento WEB al 28/02/2015 ● Riduzione contenziosi relativo all'accreditamento
			Realizzazione del Testo Unico dei requisiti di autorizzazione ed accreditamento	Decreto	31/12/2014	Adozione Decreto e Validazione	
			Conclusione del percorso di conferma dell'autorizzazione sanitaria e di accreditamento istituzionale per tutte le tipologie di strutture sanitarie attualmente in accreditamento provvisorio	Decreto	31/10/2014	Adozione Decreto e Validazione	
			Avvio procedura telematizzata per il rilascio di autorizzazione ed accreditamento su portale regionale RISS unico per gli erogatori pubblici e privati	Relazione	30/06/2015	Trasmissione Relazione	
			Rideterminazione dei criteri di accesso per pazienti in riabilitazione ospedaliera	Decreto	31/12/2014	Adozione Decreto e Validazione	
			Adozione provvedimento di revoca/sospensione della compartecipazione per prestazioni di specialistica ambulatoriale	Decreto	31/10/2014	Adozione Decreto e Validazione	
		Revisione regole di remunerazione	Formalizzazione delle tariffe per "pacchetti" ambulatoriali per la presa in carico del paziente con patologie croniche specifiche (es: diabete mellito) oppure con multimorbidità, con vigenza 01.01.2015	Decreto	31/12/2015	Adozione Decreto e Validazione	● Riduzione contenziosi relativo alla remunerazione
			Formalizzazione delle tariffe per la remunerazione degli erogatori pubblici e privati relativamente alla prestazioni di riabilitazione ex art.26, coerentemente con i nuovi livelli assistenziali con il supporto di Agenas, con vigenza 01.01.2015	Decreto	30/09/2014	Adozione Decreto e Validazione	
			Definizione dei criteri per l'assegnazione della funzione assistenziale ospedaliera, ai sensi dell'art. 8-sexies, comma 2 del D.Lgs 502/92	Decreto	31/07/2014	Adozione Decreto e Validazione	
			Definizione dei criteri per l'assegnazione della funzione di didattica e di ricerca, ai sensi dell'art. 7, comma 2 del D.Lgs 517/99	Decreto	31/07/2014	Adozione Decreto e Validazione	
			Formalizzazione dei budget provvisori per la remunerazione della prestazione di assistenza ospedaliera erogata dagli erogatori privati accreditati per il primo semestre 2014 nel rispetto del tetto di spesa fissato a livello regionale dalla L.135/2012	Decreto	31/03/2014	Adozione Decreto e Validazione	

CRONOPROGRAMMA PO 2013-2015 REGIONE LAZIO

Area	Obiettivi/Intervento	Obiettivi operativi	Azione	Output (Decreto/Relazione monitoraggio)	Scadenza	Indicatore di processo	Indicatore di risultato
			Formalizzazione dei budget definitivi per la remunerazione delle prestazioni erogate di assistenza ospedaliera degli erogatori privati accreditati (budget provvisorio)	Decreto	[illegible]	Adozione Decreto e Validazione	• Rapporto pagamenti in acconto / budget per singolo erogatore (ob. ≥ 90%)
			Formalizzazione dei budget provvisori per la remunerazione delle prestazioni di assistenza specialistica ambulatoriale e territoriale (RSA, Hospice, Neuropsichiatriche e Riabilitazione ex art.26) per il primo semestre (budget provvisorio)	Decreto	31/03/2014	Adozione Decreto e Validazione	
			Formalizzazione dei budget definitivi per la remunerazione delle prestazioni di assistenza specialistica ambulatoriale e territoriale (RSA, Hospice, Neuropsichiatriche e Riabilitazione ex art.26) (budget provvisorio)	Decreto	[illegible]	Adozione Decreto e Validazione	
			Definizione dell'Accordo Pagamenti per gli anni 2014-2015	Decreto	30/04/2014	Adozione Decreto e Validazione	
			Verifica, con cadenza trimestrale, della regolarità della fatturazione e della documentazione a supporto della stessa, con obbligo di aggiornamento in tempi reali dei dipinghi sullo stato delle verifiche e dei pagamenti, al fine di allineare la spesa per gli erogatori privati entro il tetto di remunerazione assegnato	Report	Trimestrale	Trasmissione Report	
		Revisione regole di trasparenza	Avvio del Tavolo Tecnico per il monitoraggio e la verifica degli adempimenti aziendali con i Direttori Generali della Azienda del SSR con cadenza mensile a partire dal mese di marzo 2014	Relazione	Mensile dal 31/03/2014	Trasmissione Relazione	• N. di incontri effettuati (ob. 2014: 8; ob. 2015: 11)
		Revisione regole di controllo	Stipula del Protocollo di Intesa con la Regione Lombardia	Decreto	[illegible]	Adozione Decreto e Validazione	• Verifica scadenza controlli appropriatezza (ob. APHSO 3, "Ulcovel digitali", fornire a APA: 31/3 dell'anno successivo)
			Stipula del Protocollo di Intesa con la Regione Emilia Romagna	Decreto	[illegible]	Adozione Decreto e Validazione	• N. controlli congruità cartella clinica - SDO al 31/10 (ob. 12,5% per acuti e riabilitativo)
			Rispetto delle soglie previste per i controlli di appropriatezza e di congruenza tra cartella clinica e SDO.	Relazione	2014-2015	Trasmissione Relazione	• N. controlli completezza cartella clinica - SDO effettuati direttamente dagli erogatori privati al 31/10 (ob. 3% per acuti e riabilitativo)
	1.3.2 AZIONE 2: Protocolli di intesa con le Università	Sottoscrizione protocolli di intesa con le Università	Protocollo di Intesa con Università degli Studi di Roma "La Sapienza"	Decreto	[illegible]	Adozione Decreto e Validazione	• Formalizzazione dei Protocolli d'Intesa
			Protocollo di Intesa con Università degli Studi di Roma "Tor Vergata"	Decreto	[illegible]	Adozione Decreto e Validazione	
			Protocollo di Intesa con Università Cattolica del Sacro Cuore	Decreto	31/07/2014	Adozione Decreto e Validazione	
			Protocollo di Intesa con Università Campus Bio-medico	Decreto	[illegible]	Adozione Decreto e Validazione	
	1.3.3 AZIONE 3: Ristrutturazione economico-finanziaria delle Aziende del SSR	Definizione dei Piani Strategici aziendali per il mezzo del disavanzo 2014-2015	Avvio del Tavolo per il monitoraggio e la verifica degli adempimenti aziendali con i Direttori Generali della Azienda del SSR con cadenza mensile a partire dal mese di marzo 2014	Relazione	Mensile dal 31/03/2014	Trasmissione Relazione	• Valutazione spesa beni e servizi secondo un set di indicatori strutturato legato all'attività aziendale (ob. Avvicinamento valori di riferimento)
			Definizione della linee guida dei "Piani Strategici per il mezzo del disavanzo 2014-2015" per ciascuna Azienda	Decreto	[illegible]	Adozione Decreto e Validazione	
			Approvazione dei "Piani Strategici per il mezzo del disavanzo 2014-2015" per ciascuna Azienda	Decreto	[illegible]	Adozione Decreto e Validazione	
			Valutazione dei Piani Strategici per il mezzo del disavanzo 2014-2015 di ciascuna Azienda	Relazione	[illegible]		
			Valutazione dei Direttori Generali anche sulla base degli esiti del Tavolo Tecnico per il monitoraggio e la verifica degli adempimenti aziendali come previsto dal contratto sottoscritto	Relazione	Annuale	Trasmissione Relazione	
	1.3.4 AZIONE 4: Rivalutazioni del Bed & Servizi e Farmaci	1.3.4.1 Avvio degli accertamenti a livello regionale (pronti e ricoverati)	Definizione dei requisiti dell'elenco Term Sheet (la piena sulla struttura commissariale)	Relazione	[illegible]	Trasmissione Relazione	• Entrata a regime del sistema Term Sheet
			Studio di fattibilità dell'elenco informativo	Relazione	31/12/2014	Trasmissione Relazione	• Valutazione spesa beni e servizi secondo un set di indicatori strutturato legato all'attività aziendale (ob. Avvicinamento valori di riferimento)
			Implementazione di una soluzione temporanea (precedentemente fungibile in attesa della messa in produzione del sistema informativo e definizione del tracciato informativo) dell "Term sheet"	Decreto	[illegible]	Adozione Decreto e Validazione	
			Monitoraggio trimestrale dei contratti in essere delle Aziende Sanitarie	Report	Trimestrale	Trasmissione Report	
		1.3.4.2 Potenziamento del modello organizzativo della Centrale Acquisti	Individuazione di ulteriori categorie merceologiche per le quali la Direzione Centrale Acquisti procederà con l'individuazione di nuovi prezzi di riferimento sulla base della rispettiva gestione analitica (la Spending Analisys)	Relazione	2014-2015	Trasmissione Relazione	• Delta prezzi di aggiudicazione (con gara centralizzata) vs. prezzi storici • % di spesa aggredita vs. la spesa complessiva per beni e servizi • Adesione a gare regionali, convenzioni nazionali e MEPA e riduzione acquisti in privativa • Incremento dei volumi di spesa gestiti centralmente • Maggiore appropriatezza dei consumi e rispetto dei livelli di servizio da parte dei fornitori
			Produzione di un report trimestrale relativo alle gare bandite dalle Aziende Sanitarie, con la segnalazione di eventuali comportamenti difformi dalla prescrizioni per l'attivazione del processo sanzionatorio	Report	Trimestrale	Trasmissione Report	
			Intercettazione della domanda per beni e servizi delle Aziende Sanitarie, anche dal fabbisogno e conseguente pianificazione e ottimizzazione degli acquisti durante il triennio	Relazione	2014-2015	Trasmissione Relazione	
			Ampliamento delle categorie merceologiche oggetto di intervento e diversificazione delle modalità di acquisto durante il triennio	Relazione	2014-2015	Trasmissione Relazione	
			Generazione di risparmi attraverso l'aggregazione della domanda e l'espletamento di gare centralizzate annualmente per il triennio 2013-2015;	Relazione	2014-2015	Trasmissione Relazione	
			Adozione della "best practice" di acquisto della Azienda Sanitaria, individuata tramite rapporto/rete e attuata anche in benchmark durante il triennio	Relazione	2014-2015	Trasmissione Relazione	
			Studio di fattibilità per l'implementazione di una piattaforma di e-procurement regionale;	Relazione	2014-2015	Trasmissione Relazione	
			implementazione della piattaforma di e-procurement	Relazione	31/12/2014	Trasmissione Relazione	
			Proseguire l'attività di supporto all'utilizzo da parte delle Aziende Sanitarie degli strumenti di acquisto, non disponibili, messi a disposizione da Consip.	Relazione	2014-2015	Trasmissione Relazione	

CRONOPROGRAMMA PO 2013-2015 REGIONE LAZIO

Area	Obiettivi nazionali	Obiettivi operativi	Azione	Output (Decreto/Relazione monitoraggio)	Scadenza	Indicatore di processo	Indicatore di Risultato
		3.3.4.3 Atti/ interventi in materia di Razionalizzazione della Spesa per Beni e Servizi e Farmaci Attuazione della normativa nazionale in materia di beni e servizi (DL 98/2011 e DL 95/2012)	Abbattimento della spesa sui contratti relativi ai servizi e beni non sanitari, tramite la decurtazione del 10% e l'allineamento dei prezzi corrisposti dalle Aziende Sanitarie con i prezzi di riferimento (vedi AVCP	Relazione	2014-2015	Trasmissione Relazione	● Riduzione pari al 10% dell'importo contrattualizzato ● Effettiva valorizzazione e corretto scorporo degli obiettivi di risparmio attesi
			Abbattimento della spesa sui contratti relativi a servizi di lavanderia e sterilizzazione	Relazione	2014-2015	Trasmissione Relazione	
		3.3.4.3 Atti/ interventi in materia di Razionalizzazione della Spesa per Beni e Servizi e Farmaci Health technology assessment	Revisione da parte dell'Area Investimenti in Edilizia e Tecnologie Sanitarie delle richieste di investimento inviate dalle Aziende Sanitarie	Relazione	31/05/2014	Trasmissione Relazione	
			Valutazione, attraverso la metodologia HTA, delle richieste di investimento inviate dalle Aziende dai nuclei di Valutazione Regionale	Relazione	[illegible]	Trasmissione Relazione	● Valutazione ad hoc (normativa nazionale e regionale vigente, la programmazione regionale ed aziendale, i vincoli di budget) dipendente dalla tecnologia oggetto della valutazione stessa
			Emanazione della Delibera di assegnazione del finanziamento regionale da parte dell'Area Investimenti in Edilizia e Tecnologie Sanitarie	Decreto	[illegible]	Adozione Decreto e Validazione	
		3.3.4.4 Assistenza farmaceutica Distribuzione Diretta e per Conto	Rinnovo degli accordi con le aziende farmaceutiche per l'acquisto dei farmaci in DPC	Relazione	2014-2015	Trasmissione Relazione	● Inserimento di nuovi molecole con impatto elevato sulla spesa convenzionata e riduzione della fascia di remunerazione. ● Riduzione della spesa per l'acquisto di farmaci in DPC
			Valutazione della offerta economiche dei principi attivi presenti nel nuovo Accordo DP	Relazione	2014-2015	Trasmissione Relazione	
			Modifica della remunerazione secondo il nuovo accordo DP	Decreto	2014-2015	Adozione Decreto e Validazione	
		3.3.4.4 Assistenza farmaceutica Altri Interventi	Revisione del Prontuario Terapeutico ospedaliero, eventuale ingresso senza piena istanza di introduzione (inserimenti in nuove indicazioni di appropriatezza)	Relazione	Mensile	Trasmissione Relazione	
			Rivalutazione di un Percorso Diagnostico Terapeutico relativamente alla nuova terapia per il trattamento dell'HCV, costituzione del gruppo di lavoro multidisciplinare e recepimento documento di indirizzo (DCA n. 366/2013), verifiche intermedi dei dati di spesa e dell'attività dei centri prescrittori individuati e valutazione a 12 mesi dell'approvazione del percorso	Relazione	entro 12 mesi dall'approvazione del decreto	Trasmissione Relazione	
			Rivalutazione di un Percorso Diagnostico Terapeutico relativamente all'Eritropoietina, costituzione del gruppo di lavoro multidisciplinare e recepimento documento di indirizzo e analisi farmacoeconomica (DCA n. 456/2013), verifiche intermedi dei dati di spesa e dell'attività dei centri prescrittori e valutazione dell'impatto economico	Relazione	31/05/2014	Trasmissione Relazione	
			Rivalutazione di un Percorso Diagnostico Terapeutico relativamente alla Sclerosi Multipla, costituzione del gruppo di lavoro multidisciplinare e recepimento documento di indirizzo in collaborazione con l'Area Programmazione Rete Ospedaliera e con l'Area Programmazione dei Servizi Territoriali e dalle attività Individuali della Integrazione Socio Sanitaria	Decreto	[illegible]	Adozione Decreto e Validazione	● Valutazione mirata allo scostamento rispetto ai valori benchmark di riferimento ● Predisposizione di report trimestrali degli indicatori di appropriatezza per classi prescrittive (MMG e PLS), per le commissioni appropriatezza distrettuale (CAPD) e per i servizi farmaceutici ● Valutazione da parte della Commissione Appropriatezza Regionale dell'attività delle CAPD ● Analisi budget impatti per alcune categorie di farmaci ● Verifica aderenza a quanto previsto dal Decreto 14/2008 in merito all'affidamento centralizzato di farmaci oncologici ● Verifica della corretta implementazione e rivalicontrollabile, da parte delle strutture sanitarie pubbliche, degli adempimenti relativi ai flussi ministeriali (flusso f1), conformi dal flusso F, flusso R e CE
			Aggiornamento Decreto Commissariale T12012, finalizzato all'inserimento dell'appropriatezza prescrittiva mediante l'implementazione di un sistema di indicatori aziendali di verifica dell'appropriatezza prescrittiva per farmaci alla spesiderati, l'approvazione delle Linee di indirizzo per le attività delle CAPD e la definizione di incontri periodici tra le CAPD regionali e la Commissione Appropriatezza Prescrittiva Regionale (da stabilirsi)	Decreto	30/06/2014	Adozione Decreto e Validazione	
			Monitoraggio attività prescrittiva e valutazione della permanenza di prescrittività di farmaci equivalenti attraverso il supporto del sistema Tessera Sanitaria, ai sensi di quanto previsto dall'art. 11, comma 7, ed. 5) del DL78/2010 (verifiche trimestrali)	Report trimestrale	Trimestrale	Trasmissione Report	
			Emanazione di direttive sull'uso di farmaci a miglior rapporto costo/efficacia	Decreto	[illegible]	Adozione Decreto e Validazione	
			Recupero extracosti delle strutture classificate attraverso le informazioni economico-amministrativi presenti nel registro monitoraggio AIFA	Relazione	entro 6 mesi dalla completa distribuzione e funzionalità dei Registri AIFA	Trasmissione Relazione	
			Recupero dei payment by results	Relazione	entro 6 mesi dalla completa distribuzione e funzionalità dei Registri AIFA	Trasmissione Relazione	
			Monitoraggio sull'utilizzo di farmaci orfani/ghi alla sperimentazione, all'individuazione dei centri e specialità prescrittori per i nuovi farmaci autorizzati con Determina AIFA	Relazione	da attivare entro 15 giorni dalla determina AIFA	Trasmissione Relazione	
			Predisposizione delle linee di indirizzo regionali sui farmaci biosimilari	Decreto	30/06/2014	Adozione Decreto e Validazione	
			Radionalizzazione dell'uso dei farmaci orfani/ghi e istituzione del registro clinico, secondo quanto previsto dal DCA n. 742/2008	Relazione	[illegible]	Trasmissione Relazione	
			Rafforzamento dell'uso dei farmaci in regime di ricovero o verifica coerenza della corretta implementazione e rendicontazione degli adempimenti relativi ai flussi ministeriali	Relazione	2014-2015	Trasmissione Relazione	
			Efficientamento procedure di acquisto	Decreto	entro 6 mesi dall'individuazione e dalle classi di equivalenza da parte dell'AIFA	Adozione Decreto e Validazione	
	3.3.5 AZIONE 5: Gestione del Personale	3.3.5.1 Linee di indirizzo per la gestione del personale	Formalizzazione della Linea Guida per gli Atti Aziendali entro il 31.07.2014, in coerenza e sinergia di accreditamento e normativa nazionale;	Decreto	[illegible]	Adozione Decreto e Validazione	
			Presentazione degli Atti Aziendali da parte delle Aziende del SSR entro il 15.12.2014;	Relazione	[illegible]	Trasmissione Relazione	
			Valutazione degli Atti Aziendali da parte delle Regione e approvazione, previa eventuale modifica da parte delle Aziende del SSR, entro il 15.12.2014;	Relazione	[illegible]	Trasmissione Relazione	
			Valutazione delle unità di personale in eccedenza/carenza provviste da ciascuna Azienda e seguito della determinazione dei previsti organismi e delle unità operative della rete regionale	Relazione	entro 60gg dalla presentazione dei Piani Strategici	Trasmissione Relazione	
			Avvio di un tavolo con le organizzazioni sindacali per favorire i processi di mobilità extra regionale in Europa del fabbisogno determinato dalle aziende negli atti aziendali	Relazione	2014-2015	Trasmissione Relazione	

CRONOPROGRAMMA PO 2013-2015 REGIONE LAZIO

Azioni	Obiettivi/Risultati attesi	Obiettivi operativi	Attività	Output (Prodotti/Realizzazioni misurabili)	Scadenze	Indicatori di processo	Indicatori di Risultato
			Adozione del regolamento della mobilità intra-aziendale	Decreto	entro 30gg dall'attuazione della riorganizzazione della rete ospedaliera	Adozione Decreto e Validazione	• Monitoraggio del rispetto del blocco del turn-over e della procedure di deroga previste dalle indicazioni regionali • Monitoraggio mensile del flusso delle cessazioni con indicazione della figura di personale cessato per unità operativa • Numero di unità operative (complessa e semplice) previste dai nuovi atti aziendali • Numero dei distretti previsti dai nuovi atti aziendali • Numero dei dipartimenti previsti dai nuovi atti aziendali
			Avvio delle attività relative alla "clausola di compensazione"	Relazione	entro 60 gg dalla dichiarazione di esubero/carenza presentato	Trasmissione Relazione	
			Rivalutazione ed adozione del decreto contenente la Procedura per l'assunzione del personale nelle Aziende del SSR in deroga al blocco del turn-over	Decreto	entro 30 gg dal ricevimento dal parere vincolante sulla bozza già trasmessa	Adozione Decreto e Validazione	
			Avvio della raccolta dei documenti di programmazione aziendale "Riorganizzazione del personale-Piano annuale delle assunzioni"	Relazione annuale	annuale dal 31.03.2014	Trasmissione Relazione	
			Avvio del monitoraggio delle aree di azione sull'adeguatezza del personale in base a contributi tra Azienda ed le coerenza a standard di accreditamento e la normativa nazionale sui limiti vincoli nelle schede di riorganizzazione del personale previste dalla procedura per l'assunzione in deroga, da autorizzarsi solo dopo aver attivato procedure di mobilità intraaziendali sulla base delle disponibilità in "clausola di compensazione"	Relazione	entro 60 gg dalla dichiarazione di esubero/carenza presentato	Trasmissione Relazione	
			Adozione della circolare istruttiva del monitoraggio sulle cessazioni ed invio da parte delle Aziende della prima rilevazione entro il 31.05.2014 (entro il 28.02.2015 per l'anno 2015)	Decreto	30/04/2014	Adozione Decreto e Validazione	
			Monitoraggio mensile del flusso delle cessazioni con indicazione della figura di personale cessato per unità operativa	Relazione mensile	Mensile dal 31.05.2014	Trasmissione Relazione	
			Invio di una relazione trimestrale ai Ministeri affiancanti sul monitoraggio delle assunzioni connesse in deroga al blocco del turn-over 30.09.2014	Relazione trimestrale	Trimestrale dal 30/09/2014	Trasmissione Relazione	
			Aggiornamento e invasia a regime del Flusso Flussi per il monitoraggio della gestione del personale delle Aziende e degli Enti del SSR	Relazione	01/12/2015	Trasmissione Relazione	
		3.3.5.3 Atti interventi operativi sul personale Monitoraggio del ricorso a prestazioni aggiuntive, personale convenzionato e convenienza	Emanazione di linee guida regionali al fine di un corretto ed uniforme utilizzo della prestazioni aggiuntive da parte delle Aziende	Decreto	31/05/2014	Adozione Decreto e Validazione	• Verifica trimestrale della spesa sostenuta e rendicontata nel sottoconto "50201150 Consulenze sanitarie da prestazioni ex art. 55 comma 2 CCNL 8/6/2000" • Verifica del rispetto delle indicazioni regionali, riguardo alla modalità di attivazione dei progetti di prestazioni aggiuntive
			Verifica trimestrale della congruenza del dato economico rilevato in contabilità dalle singole aziende, rispetto all'obiettivo di contenimento della spesa, e rispetto alla corrispondenza e al contenuto dei progetti di attivazione di prestazioni aggiuntive comunicati alla Regione e da questa autorizzati	Report trimestrale	Trimestrale dal 30/09/2014	Trasmissione Report	
			Adozione dei Provvedimenti regionali per il contenimento della spesa per specialisti ambulatoriali interni, medici veterinari ed altre professionalità sanitarie, nonchè per il disciplinare con la modalità di deroga al divieto assoluto del conferimento di nuovi incarichi e/o aumento di ore degli specialisti	Decreto	31/12/2014	Adozione Decreto e Validazione	
			Report di monitoraggio trimestrale delle ore e della spesa per gli specialisti ambulatoriali interni, medici veterinari ed altre professionalità sanitarie	Report trimestrale	Trimestrale dal 30/09/2014	Trasmissione Report	
			Adozione della circolare per la compilazione del Piano annuale delle Consulenze e formulazione delle consegne aziendali	Relazione	31/05/2014	Trasmissione Relazione	
		3.3.5.2 Atti interventi operativi sul personale Determinazione dei fondi della contrattazione integrativa	Adozione dei provvedimenti aziendali di adeguamento dei fondi contrattuali	Relazione	31/12/2014	Trasmissione Relazione	• Verifica scostamento economico tra importo di competenza e dodicesimo aziendale
			Adozione dei provvedimenti aziendali di adeguamento dei fondi contrattuali a fronte degli accordi provinciali di ridistribuzione e riallocazione del personale conseguente alla revisione della rete ospedaliera e territoriale	Relazione	2014-2015	Trasmissione Relazione	
			Monitoraggio semestrale della corrispondenza della consistenza del fondo e dell'utilizzo del medesimo	Report annuale	Annuale dal 30.06.2015	Trasmissione Report	
		3.3.5.2 Atti interventi operativi sul personale Riallocazione del Personale idoneo alla mansione specifica	Avvio del monitoraggio relativo al personale soggetto a minori aggravi e beneficiario di L104/92 per unità operativa e figura professionale	Report	entro il 31/03/2014 dall'avvio sperimentale	Trasmissione Relazione	• Monitoraggio del personale risultato idoneo alla mansione specifica
			Predisposizione d'intesa con le Aziende di linee guida per la riallocazione, nel rispetto delle vigenti disposizioni di legge e contrattuali, del dipendenti oggetto di visita di nuovi compiti e/o locazione, anche in coerenza con la riorganizzazione della rete territoriale e con l'adozione dei nuovi Atti aziendali e monitoraggio entro 90 giorni dall'approvazione dei nuovi atti aziendali	Decreto	entro 90 Giorni dall'approvazione dei nuovi atti aziendali	Adozione Decreto e Validazione	
		3.3.5.2 Atti/ interventi operativi sul personale Attività libero professionale intramuraria e monitoraggio sui volumi di attività intra-moenia in rapporto con i volumi di attività istituzionale	Definizione di disposizioni regionali necessarie per consentire l'adeguamento dei processi di gestione dell'attività libero – professionale attualmente in essere presso le aziende ed enti del S.S.R. alle nuove novità legislativa introdotte dall'art. 2 del decreto-legge 13.09.2012, n. 158, convertito con modificazioni in legge 8 novembre 2012, n. 189	Decreto	31/12/2014	Adozione Decreto e Validazione	• Avvenuta definizione di disposizioni regionali
		3.3.5.2 Atti/ interventi operativi sul personale Contenimento costi apparati amministrativi (art. 6 DL 78/2010, come convertito dalla L. 30 luglio 2010, n. 122) e accentramento delle funzioni amministrative di supporto	Individuazione delle funzioni amministrative esercitate nel processo di accentramento, da sottoporre tra: prevedibilità, logistica, prestazioni a valore informativo e delle Aziende in possesso dei requisiti necessari per la gestione delle attività per conto delle altre Aziende del SSR	Relazione	2014-2015	Trasmissione Relazione	• Numero funzioni amministrative accentrate
		3.3.5.2 Atti interventi operativi sul personale Razionalizzazione dei servizi di pagamento delle retribuzioni	Avvio della fase di gestione sperimentale su sei Aziende pilota in prevalenti dei pagamenti stipendi secondo il progetto "Nsa_Pa"	Relazione	31/07/2014	Trasmissione Relazione	• Avvenuta implementazione del progetto in tutte le Aziende secondo le tempistiche definite
			Realizzazione delle attività propedeutiche per l'implementazione del progetto in tutte le Aziende del SSR e avvio a regime	Relazione	31/01/2015	Trasmissione Relazione	
		3.3.5.2 Atti/ interventi operativi sul personale Analisi costo medio del personale	Emanazione linee di indirizzo regionali sulla contrattazione integrativa aziendale condivise con le organizzazioni sindacali	Direttiva	30/06/2015	Adozione Decreto e Validazione	• Emanazione linee di indirizzo regionali sulla contrattazione integrativa aziendale condivise con le organizzazioni sindacali • Monitoraggio sull'applicazione delle linee guida

CRONOPROGRAMMA PO 2013-2015 REGIONE LAZIO

Area	Obiettivo/Intervento	Obiettivi aziendali	Azione	Output (Decreto/Relazione monitoraggio)	Scadenza	Indicatore di processo	Indicatore di Risultato
			Monitoraggio sull'applicazione delle linee guida	Relazione	31/12/2015	Trasmissione Relazione	
INTERVENTO 4: Flussi Informativi	3.4.1 AZIONE 1: Integrazione dei flussi informativi	Integrazione e armonizzazione dei flussi informativi	Collegamento tel ASUR di tutte le aziende sanitarie pubbliche	Relazione	31/12/2014	Trasmissione Relazione	• Raggiungimento dell'80% di prescrizione elettronica entro dicembre 2014 • % delle strutture invianti i dati al Sistema Informativo per la Salute Mentale (SISM) • Rispetto degli standard e dei tempi stabiliti dal DM 15 ottobre 2013 e completezza dei dati • % delle strutture invianti i dati al Sistema Informativo Nazionale Dipendenze (SIND) • rispetto degli standard e dei tempi stabiliti dal DM 11 giugno 2010 e completezza dei dato
			Approvazione, con Delibera di Giunta Regionale, del Regolamento per il trattamento dei dati sensibili e giudiziari	DGR	30/04/2014	Adozione DPG e Validazione	
			Realizzazione della funzione di centralizzazione anagrafica	Relazione	31/12/2014	Trasmissione Relazione	
			Realizzazione e avvio dell'alimentazione del FSE	Relazione	30/06/2015	Trasmissione Relazione	
			Entrata a regime del Sistema informativo dell'Assistenza Territoriale (SIAT), a supporto dell'assistenza distrettuale, della rivalorizzata assistenza ambulatoriale, della riabilitazione ambulatoriale e di mantenimento e del sostegno le fragilità	Relazione	31/12/2014	Trasmissione Relazione	
			Entrata a regime del Sistema Informativo Ospedaliero. Piattaforma di integrazione dei sistemi aziendali ospedalieri che consente il recupero in tempi diversi (ulteriori, ASAP, ex post, etc. etc.) di informazioni riscontrate a fronte cartella (es. ADT, SDO, lettura di dimissioni, etc.) sia per il controllo e il monitoraggio sia per i fini clinici e sanitari (alimentazione del FSE)	Relazione	31/05/2015	Trasmissione Relazione	
			Prescrizione elettronica/Dematerializzazione della ricetta, secondo quanto contenuto il 4.03.2014 con la Ragioneria Generale dello Stato e il Ministero della Sanità	Relazione	31/12/2014	Trasmissione Relazione	
			Entrata a regime del sistema Distribuzione referti. Realizzazione di una infrastruttura centrale che raccoglie tutti i referti di laboratorio della ASL e delle AO e che consente di chiedere la possibilità di ritirare un referto in modalità elettronica, con piena validità legale (firma& digitale&)	Relazione	31/12/2014	Trasmissione Relazione	
			Implementazione, in linea con quanto previsto dall'agenda digitale italiana, di un sistema regionale per il pagamento dei ticket con modalità elettroniche alternative al contante	Relazione	31/03/2015	Trasmissione Relazione	
			Istituzione del sistema informativo per 'la salute mentale', per la parte riguardante il modulo che attiene alla residenzialità psichiatrica, in attuazione del Decreto Ministeriale 15 ottobre 2010	Relazione	31/12/2014	Trasmissione Relazione	
			Implementazione del Sistema Informativo Nazionale Dipendenze (SIND), in attuazione del Decreto Ministeriale 11 giugno 2010, SIND a regime per la totalità dei Ser.T. regionali	Relazione	31/12/2014	Trasmissione Relazione	
INTERVENTO 3: Altri Interventi Operativi di Gestione	3.5.1 AZIONE 1: Sanità Pubblica	Azioni connessi con il Programma Nazionale di Prevenzione	Avvio della nuova progettazione del PRP annualità 2014 – 2018, coinvolgimento alle attività connesse al PNP le sette CIP – Coordinamento Interregionale Prevenzione a Maggiore della Salute	Decreto	31/12/2014	Adozione Decreto e Validazione	• Predisposizione della Proposta di DGR e/o Decreto di Bst della nuova progettazione subregionale del PRP • Attuazione della fase progettuale del PRP da parte delle ASL • Esito certificazione ministeriale annuale
			Coordinamento operativo del Piano regionale della prevenzione: assistenza e supporto alle ASL, ai referenti regionali e ai soggetti interessati ai fini dello svolgimento delle attività e del raggiungimento dei risultati programmati, a conseguente verifica delle attività PRP svolte dalle ASL anche ai fini della certificazione ministeriale entro il 31.03 di ciascun anno	Relazione	Annuale dal 31/03/2014	Trasmissione Relazione	
		Qualificazione dei programmi di screening oncologici e adeguamento agli standard nazionali	Implementare performance degli screening aziendali per i Obiettivi Generali (già inseriti tra gli indicatori di valutazione degli stessi DG con DGR 42/2014) e monitoraggio secondo gli indicatori dell'Osservatorio Nazionale degli screening	Relazione	31/03/2014	Piano Regionale della Prevenzione	• % screening con CUP/PRECUP su totale • Allineamento a standard nazionali screening oncologici
			Diffusione e verifica di utilizzo di un Manuale Operativo e fornitura di un pacchetto formativo alla ASL su re-training degli operatori	Relazione	31/03/2014	Piano Regionale della Prevenzione	
			Attività di recupero linkage tra l'archivio delle vaccinate HPV e screening, monitoraggio delle ASL con programmi che utilizzano il test HPV come test di screening attraverso il calcolo degli indicatori di performance ONS	Relazione	31/03/2014	Piano Regionale della Prevenzione	
			Costituzione di una rete di stakeholder (MMG, Associazioni) per l'aumento della compliance allo screening, mediante una preliminare sfilmoattiva di un censimento degli stakeholder attivi sul territorio	Decreto	30/06/2014	Adozione Decreto e Validazione	
			Ridprogrammazione della screening ludoticale verso quello organizzato attraverso il coinvolgimento dei MMG, l'utilizzo del CUP/RECUP	Relazione	31/12/2014	Trasmissione Relazione	
			Monitoraggio dei piani di digitalizzazione delle ASL e integrazione RIS/SIPS/Oweb per l'implementazione del SIPSOweb su tutte le ASL	Relazione	30/06/2015	Trasmissione Relazione	
			Monitoraggio continuo delle performance aziendali per l'implementazione del SIPSOweb	Relazione	31/12/2014	Trasmissione Relazione	
			Emanazione di un documento regionale in materia di screening oncologici che aggiorna la DGR 473/097 (attuativa degli screening ed espliciti prodotti organizzativi, modalità, risorse ed attività che	Decreto	30/12/2014	Adozione Decreto e Validazione	
		Prevenzione della salute e sicurezza negli ambienti di lavoro	Realizzazione dei progetti finalizzati di prevenzione e vigilanza sugli infortuni sul lavoro e le malattie professionali al fine del raggiungimento dei LEA, entro il 31.12 di ogni anno	Relazione annuale	Annuale dal 31/12/2014	Trasmissione Relazione	• n. ASL che realizzano i progetti finalizzati regionali • Avvenuta sperimentazione di una procedura di rapid Allerta • Adozione manuale e linee di indirizzo entro i tempi previsti
			Realizzazione della attività progettuali in partnership con INAIL finalizzate alla sperimentazione di almeno una procedura di rapid allerta sanitaria pubblica	Relazione	31/12/2015	Trasmissione Relazione	
			Adozione dei manuali e delle linee di indirizzo da parte della Regione	Decreto	31/12/2015	Adozione Decreto e Validazione	
	3.5.2 AZIONE 2: Sicurezza e Rischio Clinico	Metodologie e strumenti per il Governo Clinico	Istituzione di un Gruppo permanente, che si riunisca con cadenza annuale, dei risk manager dello varie Aziende del SSR	Decreto	2014-2015	Adozione Decreto e Validazione	• Monitoraggio adozione ed attuazione Piano Annuale di Gestione del Rischio Clinico e della ICA • Diminuzione del 10% degli eventi segnalati
			Adozione della Linee Guida per la redazione del Piano Annuale di Gestione del Rischio Clinico e della ICA	Decreto	31/03/2014	Adozione Decreto e Validazione	
			Monitoraggio triennale dell'adozione ed attuazione del Piano Annuale di Gestione del Rischio Clinico e della ICA	Relazione triennale	Triennale	Trasmissione Relazione	
			Adozione di Linee Guida per la comunicazione ed il funzionamento del Comitato Valutazione Sinistri e fondo aziendale	Decreto	10/06/2014	Adozione Decreto e Validazione	
			Adozione di Linee Guida per il monitoraggio ed il consolidamento della Funzione Controllo dell'Assistenza (FCA)	Decreto	2014-2015	Adozione Decreto e Validazione	
		Monitoraggio del flusso informativo SIMES e dei piani di miglioramento a seguito di eventi sentinella	Istituzione di un apposito Gruppo di Coordinamento Rischio Clinico costituito da 3 Risk Manager	Decreto	2014-2015	Adozione Decreto e Validazione	• Riduzione dei risarcimenti da responsabilità degli operatori sanitari
		Monitoraggio check list in Sala Operatoria	Individuazione di responsabili aziendali dell'uso della check list in Sala Operatoria e monitoraggio costante sul relativo utilizzo attraverso la compilazione periodica di uno specifico questionario e la conseguente rendicontazione di interventi correttivi da parte del Tavolo Permanente del Risk Manager	Relazione	31/12/2014	Trasmissione Relazione	• % Aziende con uso della check list in Sala

CRONOPROGRAMMA PO 2013-2015 REGIONE LAZIO

Area	Obiettivo/Intervento	Obiettivi aziendali	Azione	Output (Delibera/Relazione monitoraggio)	Scadenza	Indicatore di processo	Indicatore di Risultato
			Configurazione dell'uso della check list in Sala Operatoria quale requisito per la riconversione del titolo di autorizzazione all'esercizio per le strutture private	Relazione	31/12/2014	Trasmissione Relazione	Operatoria
		Diffusione nella terapia oncologica	Assegnazione ai Direttori Generali delle Aziende del SSR un obiettivo specifico legato all'implementazione della raccomandazione in questione	Decreto	31/12/2014	Adozione Decreto e Validazione	▪ Riduzione degli errori in corso di terapia oncologica
			Istituzione di un Gruppo di Lavoro (composto da alcuni risk manager delle Aziende del SSR) per valutare un'efficace direttiva circa l'implementazione della raccomandazione in questione ed assicurare il monitoraggio sull'effettiva e puntuale osservanza della stessa da parte di tutte le Aziende del SSR, anche mediante l'introduzione di specifici percorsi formativi rivolti agli operatori del SSR	Decreto	31/12/2014	Adozione Decreto e Validazione	
			Configurazione del rispetto della raccomandazione quale condizione necessaria per la riconversione del titolo autorizzativo o di accreditamento per i privati autorizzati all'esercizio e per quelli accreditati	Decreto	31/12/2014	Adozione Decreto e Validazione	
		Qualità e sicurezza dei pazienti tra i criteri di valutazione dei D.G.	Inserimento tra gli obiettivi dei Direttori Generali delle Aziende del SSR l'adozione ed attuazione di un Piano Aziendale per la Gestione del Rischio Clinico e la partecipazione al Nuovo di segnalazione [illegible] previsto dalla normativa nazionale	Decreto	2014-2015	Adozione Decreto e Validazione	▪ Avvenuto inserimento dell'obiettivo per la valutazione dei DG
		Coordinamento regionale delle strategie di gestione del rischio assicurativo	Definizione strategia di gestione del rischio assicurativo	Decreto	31/12/2014	Adozione Decreto e Validazione	▪ Valutazione riduzione premi assicurativi
	3.5.3 AZIONE 3: Sanità Veterinaria e Sicurezza Alimentare	Riqualificazione e riorganizzazione dei sevizi regionali	Previsione, nell'ambito del Tavolo permanente di coordinamento multidisciplinare in materia di Sanità Veterinaria e sicurezza Alimentare, di Gruppi di Lavoro di professionisti provenienti dalle ASL, dall'Istituto Zooprofilattico Lazio e Toscana e da ARPA Lazio su materie specifiche per il supporto delle strutture regionali competenti a rafforzare l'azione di governance regionale	Decreto	[illegible]	Adozione Decreto e Validazione	▪ Numero 2 Gruppi di Lavoro entro il [illegible]
			Previsione, all'interno delle Linee Guida di cui al DCA n. 136 del 22.04.2014, della costituzione nell'ambito dei Dipartimenti di Prevenzione delle Aziende Sanitarie Locali, dell' Area Dipartimentale di sanità pubblica veterinaria e sicurezza alimentare	Decreto	[illegible]	Adozione Decreto e Validazione	
		Assegnazione di obiettivi ai Direttori Generali delle Aziende Sanitarie	Predisposizione di un macro-obiettivo complesso "Assicurazione dei Livelli essenziali di Assistenza in Sanità Veterinaria e Sicurezza Alimentare" che tenga conto dei contenuti nazionali di valutazione LEA	Decreto	30/06/2014	Adozione Decreto e Validazione	▪ Avvenuto inserimento dell'obiettivo per la valutazione dei DG
			Inserimento del macro-obiettivo complesso "Assicurazione dei Livelli essenziali di Assistenza in Sanità Veterinaria e Sicurezza Alimentare" nelle procedure di valutazione dei Direttori Generali	Reportistica	30/04/2015	Trasmissione Relazione	
		Adozione ed attuazione di un sistema di audit sulle Autorità competenti, nonché implementazione di un piano di formazione per la rimessa, che investa tutti gli attori del controllo ufficiale	Costituzione di un Gruppo di Lavoro per predisporre le Linee Guida regionali sulla gestione del conflitto d'interesse degli addetti al controllo ufficiale in materia di sanità veterinaria e sicurezza alimentare	Decreto	31/12/2014	Adozione Decreto e Validazione	▪ Individuazione di almeno 12 auditor ▪ Formazione di almeno 12 auditor ▪ Recepimento delle Linee Guida in almeno 6 aziende Sanitarie Locali
			Approvazione delle Linee Guida regionali sulla gestione del conflitto d'interesse degli addetti al controllo ufficiale in materia di piante velocizzata e sicurezza alimentare	Decreto	30/06/2015	Adozione Decreto e Validazione	
			Recepimento a livello regionale dell'accordo tra il Governo, le Regioni e le Province autonome di Trento e di Bolzano sul documento recante "Linee guida per il funzionamento e il miglioramento dell'attività di controllo ufficiale da parte del Ministero della salute, delle Regioni e Province autonome e delle Asl in materia di sicurezza degli alimenti e sanità pubblica veterinaria"	DCA 603 del 23.12.2013	Consegnato il 23/12/2013	Consegnato	
			Individuazione di 12 operatori presso i Servizi di Igiene degli Alimenti e della Nutrizione (SIAN) delle ASL	Relazione	[illegible]	Trasmissione Relazione	
			Formazione degli operatori individuati per gli audit sulla autorità competenti. Formazione successiva degli altri operatori SIAN per l'effettuazione degli audit sugli OSA	Relazione	31/10/2014	Trasmissione Relazione	
			Integrazione a partire dalla programmazione 2015 del piano di audit regionale sulla autorità competenti delle aziende sanitarie locali, ai sensi dell'articolo 4 comma 5 del REG. CE 882/2004	Decreto	28/02/2015	Adozione Decreto e Validazione	
	3.5.4 AZIONE 4: Sanità Penitenziaria	Ricognizione processo di trasferimento della competenze dal Dipartimento Amministrazione penitenziaria al SSR - tutela della salute in carcere	Monitoraggio sull'adozione delle Linee Guida sviluppate per la gestione dei locali ad uso sanitario nelle strutture penitenziarie della Regione Lazio	Relazione	30/09/2014	Trasmissione Relazione	▪ n. incontri con ASL per applicazioni Linee Guida ▪ n. verbali sottoscritti dalle ASL Istituti Penitenziari convalidati ▪ n. Convenzioni sottoscritte ASL Istituti Penitenziari
			Convalida degli inventari, validati e trasmessi dalle Aziende Sanitarie Locali del Lazio, dei locali adibiti all'esercizio delle funzioni sanitarie per la concessione in uso a titolo gratuito alle Aziende Sanitarie Locali da parte del Dipartimento dell'Amministrazione penitenziaria e del Dipartimento della Giustizia Minorile del Ministero della Giustizia	Relazione	30/09/2014	Trasmissione Relazione	
			Convenzioni per uso dei locali adibiti all'esercizio delle funzioni sanitarie per la concessione in uso a titolo gratuito alle Aziende Sanitarie Locali	Relazione	30/09/2014	Trasmissione Relazione	
		Disattivazione Ospedali psichiatrici giudiziari (OPG) e individuazione dei percorsi di presa in carico dei relativi pazienti	Verifica attuazione della DGR 271/12, concernente l'attivazione delle articolazioni sanitarie negli istituti penitenziari individuati, con la finalità di concorrere al superamento degli OOPPGG e nell'attuazione di un'ulteriore sede ove realizzare un'articolazione sanitaria per eseguire ricovero del territorio	Decreto	31/12/2014	Adozione Decreto e Validazione	▪ n. riunioni operative di verifica lavori ▪ n. pazienti dimessi e presi in carico dalla ASL di competenza ▪ n. pazienti soggetti autori di reato prosciolti per infermità di mente, rivalutati in OPG rimessi ▪ n. giornate formative ▪ n. personale formato DSM
			Verifica dalla presa in carico da parte della ASL di competenza territoriale dei pazienti OPG dimessi da parte di ogni sanitario	Relazione	30/09/2014	Trasmissione Relazione	
			Verifica degli impegni derivanti dalla Determinazione [illegible] (ripartizione del Fondo per il Coffinanziamento dei progetti attuativi del PSN 2009), in particolare per l'integrazione tra DSM e OPG per il reinserimento sociale di soggetti autori di reato prosciolti per infermità di mente, rivalutati in OPG	Relazione	30/11/2014	Trasmissione Relazione	
			Realizzare la formazione di tutti gli operatori della ASL e in particolare del DSM che si occuperanno della cura e della gestione dei pazienti penitenziari autori di reato	Relazione	31/12/2014	Trasmissione Relazione	

CRONOPROGRAMMA PO 2013-2015 REGIONE LAZIO

Area	Obiettivo/Intervento	Obiettivi operativi	Azione	Output (Elemento/Relazione-monitoraggio)	Tempistica	Indicatore di processo	Indicatore di Risultato
		Attuazione del decreto del Ministero della Salute del 09.10.2013 per la realizzazione di n. 3 Residenze alternative agli Ospedali Psichiatrici Giudiziari	Realizzazione struttura per superamento OPG - ASL RM A - Rispetto cronoprogramma per attivazione	Relazione	30/06/2015	Trasmissione Relazione	• Realizzazione strutture in linea con cronoprogramma previsto
			Realizzazione struttura per superamento OPG - ASL RM C - Rispetto cronoprogramma per attivazione da DCA U0300/2013	Relazione	30/06/2015	Trasmissione Relazione	
			Realizzazione struttura per superamento OPG - ASL RM G - Rispetto cronoprogramma per attivazione da DCA U0300/2013	Relazione	31/05/2015	Trasmissione Relazione	
		Tutela della salute in carcere	Informatizzazione della cartella sanitaria per soggetti posti/ti nel circuito penitenziario	Decreto	30/06/2014	Adozione Decreto e Validazione	• n. ASL che adottano indicazioni Linee Guida • n. unità terapeutiche per detenuti con disagio psichico
			Adozione di un programma di prevenzione sul tema suicidario che indichi i criteri per la gestione dei nuovi detenuti e la prevenzione del suicidio	Decreto	31/12/2014	Adozione Decreto e Validazione	
			Attivazione di unità terapeutiche per soggetti con disagio psichico presso un istituto penitenziario, tramite accordo con PRAP	Decreto	31/12/2014	Adozione Decreto e Validazione	
			Sperimentazione di modalità di telemedicina per migliorare la qualità delle prestazioni ambulatoriali ai detenuti ad evitare trasferimenti evitabili agli Ospedali o/in Presidi ambulatori	Relazione	2014-2015	Trasmissione Relazione	
	LEA AZIONE 9: Formazione e Comunicazione ai Cittadini	Formazione del personale	Attivazione e perfezionamento della Convenzione con l'Agenzia nazionale per i servizi sanitari (A.Ge.Na.S). In applicazione della DGR Lazio n. 285 del 7/6/2013 per la realizzazione della piattaforma informatica personalizzata finalizzata all'accreditamento dei Provider ECM regionali e dei singoli user professionali	Decreto	30/06/2014	Adozione Decreto e Validazione	• Spesa sostenuta per attività di formazione nei vari anni su spesa 2009 • Entrate regionali annuali derivate dalle attività di accreditamento dei provider e degli eventi formativi
			Emanazione della Delibera di Giunta regionale recante il nuovo Piano Formativo triennio 2013 – 2015, in attuazione del Piano Formativo Nazionale	DGR	31/03/2014	Adozione DGR e Validazione	
			Emanazione determina della Direzione Salute e Integrazione sociosanitaria per la costituzione, l'organizzazione ed il funzionamento dell' Osservatorio regionale ECM	Decreto	31/12/2013	Adozione Decreto e Validazione	
		Promozione della carta dei servizi nelle Aziende Sanitarie	Predisposizione delle Linee guida regionali per l'aggiornamento della Carta dei Servizi Sanitari	Decreto	30/09/2014	Adozione Decreto e Validazione	• Predisposizione delle Linee guida regionali per la Carta dei Servizi Sanitari • Numero di strutture che annualmente aggiornano la Carta/strutture da monitorare • Numero di strutture che attivano progetti aziendali di empowerment dei cittadini e pazienti
			Aggiornamento della Carta dei Servizi Sanitari nelle strutture sanitarie del Lazio	Relazione	31/03/2015	Trasmissione Relazione	
			Realizzazione, sulla base della normativa regionale sull'Open Data, dello specifico spazio web sul portale regionale dedicato alla Carta dei Servizi Sanitari	Relazione	30/06/2015	Trasmissione Relazione	
			Stesura di un report di valutazione dello stato di implementazione della Carta dei Servizi nelle strutture regionali e dello stato di implementazione di progetti aziendali di empowerment	Relazione	30/11/2015	Trasmissione Relazione	
		Attivazione sistematica della qualità percepita degli utenti/cittadini	Costituzione di un Gruppo di lavoro regionale le grezie di realizzare strumenti per la valutazione civica della performance e dei risultati aziendali	Decreto	15/06/2014	Adozione Decreto e Validazione	• Provvedimenti di formalizzazione a livello aziendale dell'istituzione dei strumenti di partecipazione • Numero di aziende sanitarie regionali che attivano progetti di Audit Civico • Numero di aziende sanitarie che implementano progetti di miglioramento della qualità sulla base delle criticità rilevate con l'Audit
			Ricognizione del funzionamento dei tavoli misti permanenti della partecipazione	Relazione	31/10/2014	Trasmissione Relazione	
			Mappatura di progetti di miglioramento della qualità percepita	Relazione	30/09/2014	Trasmissione Relazione	
			Avvio della sperimentazione di progetti regionali strumentali di attività di Audit Civico	Relazione	31/12/2014	Trasmissione Relazione	
			Valutazione dello stato di diffusione dell'attività di Audit Civico nelle aziende sanitarie regionali	Relazione	31/03/2015	Trasmissione Relazione	
			Produzione di rapporto di Audit Civico	Relazione	31/12/2015	Trasmissione Relazione	
		Disciplina sugli obblighi di pubblicità, trasparenza e diffusione di informazioni e per la prevenzione e la repressione della corruzione e dell'illegalità nella pubblica amministrazione	Pubblicazione, nei siti web istituzionali delle AA. SS.LL., delle informazioni relative ai procedimenti amministrativi, dei relativi bilanci e conti consuntivi, nonché i costi unitari di realizzazione delle opere pubbliche e di produzione dei servizi erogati ai cittadini	Relazione	2014-2015	Trasmissione Relazione	• Avvenuta pubblicazione delle informazioni nei siti web istituzionali delle AA.SS. • Avvenuta realizzazione di almeno un corso di formazione
			Realizzazione di almeno un corso di formazione ai soggetti responsabili dell'attuazione degli interventi volti a prevenire e contrastare i fenomeni di corruzione ed illegalità nelle Aziende Sanitarie e nelle strutture sanitarie della Regione Lazio.	Relazione	2014-2015	Trasmissione Relazione	

CRONOPROGRAMMA PO 2013-2015 REGIONE LAZIO

Asse	Obiettivo/Servizio	Obiettivo operativo	Azione	Output (Decreto/Relazione intermedia/saggio)	Scadenza	Indicatore di processo	Indicatore di Risultato
		Formazione aziendale per la sicurezza dei pazienti	Costituzione di un Gruppo di progetto regionale che analizzi i bisogni formativi per area critica e individui il gap di competenze e le esperienze realizzate e in corso	Decreto	30/04/2014	Adozione Decreto e Validazione	• N. di esperienze formative eccellenti individuate/Numero di esperienze formative analizzate • N. di fornitura formativi definiti/Numero di profili professionali individuati • N. delle strutture partecipanti ai lavori progettazione del Piano/Numero delle aziende destinatarie • N. delle strutture che hanno implementato il Piano/Numero delle aziende destinatarie • N. di operatori sanitari formati/Numero degli operatori che necessitano di formazione • Riduzione del contenzioso
			Progettazione un Piano di Formazione specifico per il biennio 2014 - 2015 sulla sicurezza dei pazienti in collaborazione con le Aziende Sanitarie del Lazio	Decreto	31/10/2014	Adozione Decreto e Validazione	
			Realizzazione degli interventi formativi sulla sicurezza dei pazienti	Relazione	31/10/2015	Trasmissione Relazione	
			Valutazione degli interventi formativi sulla sicurezza dei pazienti	Relazione	31/12/2015	Trasmissione Relazione	
INTERVENTO 6: Altri interventi per il Governo del Programma Operativo	3.6.1 AZIONE 1: Adempimenti LEA	Tavolo di lavoro di monitoraggio dei LEA	Istituzione di un Tavolo di lavoro di monitoraggio dei LEA che predisponga un Piano superamento degli adempimenti LEA	Decreto	2014-2015	Adozione Decreto e Validazione	• Piano superamento degli adempimenti LEA
		Programmazione Economico – Finanziaria	Adozione del Bilancio di Previsione delle Aziende Sanitarie in coerenza con il quadro macro economico di riferimento e con gli interventi previsti nei pressoti Programmi Operativi	Relazione	2014-2015	Trasmissione Relazione	• Adozione dei provvedimenti richiesti
			Adozione dei Bilanci di Previsione degli anni successivi secondo le modalità e le tempistiche previste dall'art. 25 del D.Lgs 118/2011	Relazione	2014-2015	Trasmissione Relazione	
			Adozione del Provvedimento di ripartizione del FSR secondo le indicazioni strategiche previste, ostre il 90,06 di ciascuno degli anni di riferimento	Decreto	30/06/2014	Adozione Decreto e Validazione	
	3.6.2 AZIONE 2: Attuazione del Decreto Legislativo n. 118/2011	Attuazione delle disposizioni del Decreto Legislativo 118/2011	Organizzazione di incontri formativi, con cadenza trimestrale, con tutte le Aziende in merito ai nuovi schemi dei conti e alle Linee Guida per la modalità di rilevazione contabile degli eventi della GSA	Relazione	Trimestrale dal 30/09/2014	Trasmissione Relazione	• N. Partecipazione Aziende incontri formativi trimestrali • Integrazione contabilità economico patrimoniale di GSA e Regione sedici tempi previsti • Adozione dei provvedimenti relativi alla definizione delle procedure relative di controllo relative alle Aziende, alla GSA e al consolidato regionale • Completezza e tempestività dei report trimestrale/semestrale relativi ai trasferimenti effettuati alle AA.SS.
			Implementazione dell'attuale piattaforma informatica nella quale integrare la contabilità economico patrimoniale della Gestione Sanitaria Accentrata con la contabilità economico patrimoniale che la Regione deve effettuare per adempiere agli obblighi stabiliti dal decreto legislativo 23 giugno 2011, n. 118	Relazione	31/12/2015	Trasmissione Relazione	
			Formalizzazione di un sistema di controllo interno che comprenda procedure e figure professionali adeguate e garantisca il rispetto della norma con un sistema di reporting trimestrale e annuale capace di evidenziare lo stato di avanzato avviato e la relativa resultanze	Decreto	30/11/2014	Adozione Decreto e Validazione	
			Redazione di un rapporto trimestrale concernente lo stato di trasferimento alla GSA e alle aziende sanitarie di competenza e di cassa nelle regioni destinate al SSR	Report trimestrale	Trimestrale dal 30/11/2014	Trasmissione Report	
	3.6.3 AZIONE 3: Certificabilità dei Mandi del SSR	Attuazione art. 79 L. 133/2008	Costituzione di gruppi di lavoro, in collaborazione con l'Advisor contabile e gestionale, per il consolidamento di linee guida che le singole aziende dovranno recepire nell'aggiornamento dei propri manuali procedurali per la corretta rilevazione contabile dei fatti aziendali (eventi) l'area debiti-costi, crediti-ricavi, immobilizzazioni, rimanenze, patrimonio netto e disponibilità liquide.	Relazione	31/12/2015	Trasmissione Relazione	• Completamento programma entro l'esercizio 2016
	3.6.4 AZIONE 4: Contabilità Analitica	Implementazione Contabilità Analitica	Istituzione di un Gruppo di Lavoro, che avrà l'implementazione della Contabilità Analitica in due aziende pilota	Decreto	30/06/2014	Adozione Decreto e Validazione	• Avvio dell'implementazione della CoAn. nelle Aziende pilota • N unità organizzative aderenti al sistema informativo-contabile nelle Aziende pilota al 30/06/2015 • Produzione dei dati economici per natura e per destinazione per le restanti Aziende entro l'esercizio 2016
			Analisi e verifica del sistema informativo-contabile, della struttura organizzativa, dei dati strutturali dell'organizzazione, del piano dei conti di costo amministrativi e bandari adottato, del sistema di controllo, della modalità di trasmissione dei flussi informativi dal "generatori di spesa" alla contabilità, degli oggetti imputati ai "controllo" e della tipologia di report, per le due aziende pilota	Relazione	30/11/2014	Trasmissione Relazione	
			Definizione del flusso informativo, della tempistica e delle unità organizzative per le due aziende pilota	Relazione	28/02/2015	Trasmissione Relazione	
			Definizione dei requisiti minimi per l'implementazione del sistema informativo-contabile	Relazione	31/01/2013	Trasmissione Relazione	
			Introduzione di un piano regionale dei conti di costo e di ricavo	Decreto	31/08/2013	Adozione Decreto e Validazione	
			Implementazione Contabilità Analitica nelle restanti aziende SSR	Relazione	31/12/2016	Trasmissione Relazione	
	3.6.5 AZIONE 5: Regole di Pagamento	3.6.5.1 Accordo Pagamenti	Definizione Accordo Pagamenti anni 2014-2015	DCA 597 del 23.12.2013 - DCA 25 del 03.01.2014	Consegutito il 23/12/2013 e il 03/01/2014	Consegutito	• Riduzione del debito pregresso 2012 e anni del SSR • Riduzione dell'esposizione debitoria delle Aziende sanitarie verso gli Istituti Tesorieri • Riduzione degli interessi passivi trancati delle Aziende sanitarie • Avvenuta estinzione del credito residuo iscritto nel Bilancio Consolidato SSR al 31/12/2011 nei confronti della Regione entro i tempi stabiliti
		3.6.5.2 Procedure di attuazione del Piano dei Pagamenti	Promozione del percorso dialogo con la procedura finalizzata alla predisposizione e alla gestione del piano di pagamenti relativamente alle 6 tranche del piano dei pagamenti	Relazione	2014-2015	Trasmissione Relazione	
			Ricognizione puntuale del debito commerciale pregresso delle Aziende Sanitarie, attraverso un'analisi accurata dei dati contabili presenti nei partitari delle Aziende, al fine di accertare le posizioni debitorie effettivamente ancora aperte e dovute ovvero le regolarizzazioni da effettuare	Relazione	30.11.2015	Trasmissione Relazione	
			Avvio di una procedura di cessione/cessione in cui venga richiesto ai creditori, di comunicare, entro un termine definito, la presenza di posizioni aperte nei confronti del SSR	Relazione	2014-2015	Trasmissione Relazione	
		3.6.5.3 Definizione della eventuale di estinzione del Credito iscritto nel Bilancio Consolidato SSR al 31/12/2011 nei confronti della Regione	Impegno all'estinzione del credito residuo iscritto nel Bilancio Consolidato SSR al 31/12/2011 nei confronti della Regione, al netto del credito fisiologico e fino essenziale conversazione	Relazione	31/12/2014	Trasmissione Relazione	